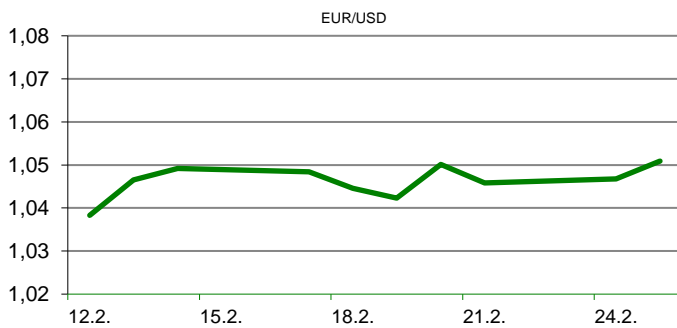


Ova publikacija izdana od OTP banke d.d. informativnog je karaktera, te ne može služiti kao financijski savjet ili preporuka za kupnju bilo koje imovine ili prava. Informacije, mišljenja, prognoze i projekcije dostupne u ovoj publikaciji podložne su promjenama podataka koje objavljuju korišteni izvori, bez obveze OTP banke d.d. da o takvoj promjeni obavijesti primatelja. OTP banka d.d. ne prihvaća odgovornost za štetu nastalu korištenjem sadržaja ove publikacije, te je istu zabranjeno distribuirati i umnožavati u cijelosti ili djelomično bez prethodne suglasnosti izdatelja.

DNEVNO FINANCIJSKO IZVJEŠĆE

ZBIVANJA NA DOMAĆEM TRŽIŠTU

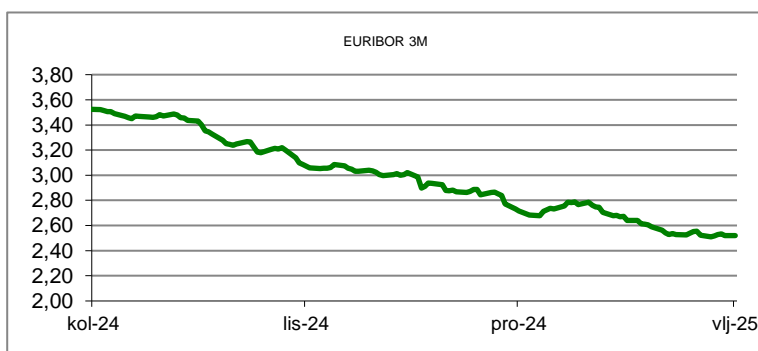
Za iduća dva tjedna vlada je odredila najviše cijene goriva. Najviša maloprodajna cijena osnovnog benzina ostat će 1,51 euro za litru, a dizel će poskupiti za jedan cent i nova cijena dizela je 1,44 eura. U Hrvatskoj su potrošačke cijene mjerene HICP-om u siječnju bile više za 5,0 posto nego u istom mjesecu 2024. godine. U prosincu su cijene na godišnjoj razini bile veće za 4,5 posto.



MEĐUVALUTNI ODNOSI		25.2.2025 15:31	
EUR/AUD	1,6555	USD/CHF	0,8934
GBP/USD	1,2670	EUR/CAD	1,4971

KAMATNJACI			
	Euribor	SOFR (USD)	SARON (CHF)
PREKONOČNI			
1MJ	2,6000	4,3530	0,3962
3MJ	2,5210	4,4298	0,2714
6MJ	2,4210	4,7079	0,2112
12MJ	2,4310		0,1568

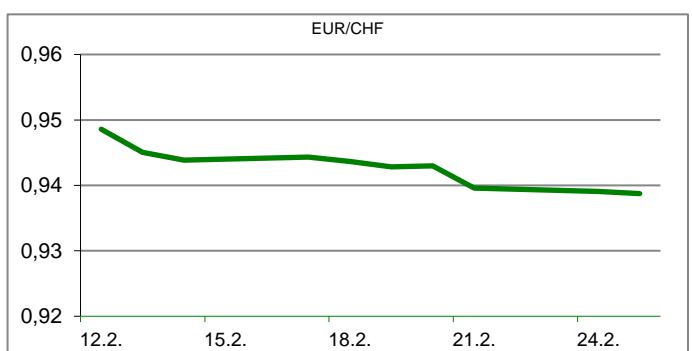
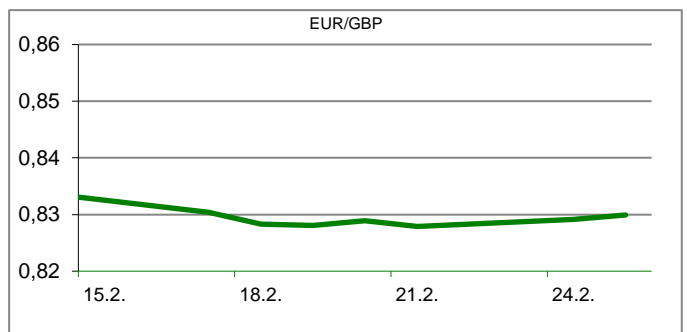
KAMATNI SWAP			
Ročnost	EUR (6M)	EUR (3M)	USD (3M)
1Y	2,2849	2,2244	2,1015
2Y	2,1945	2,1316	2,0751
3Y	2,2082	2,1482	2,1108
5Y	2,2619	2,2134	2,1485
10Y	2,3957	2,3797	2,3499

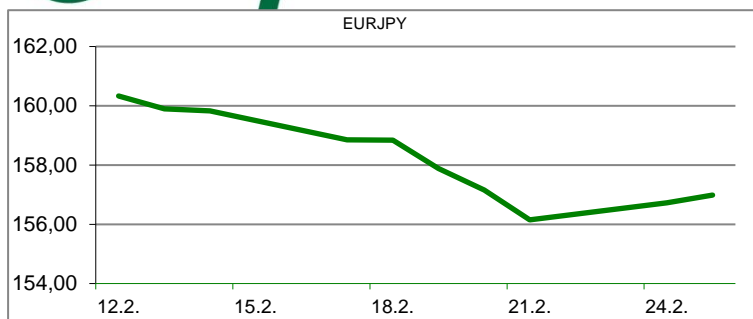


TRŽIŠNI TEČAJEVI	25.2.2025 15:31	
	Kupovni	Prodajni
EURUSD	1,0501	1,0502
EURGBP	0,8288	0,8288
EURCHF	0,9382	0,9382
EURJPY	156,8800	156,8900

MEĐUNARODNO TRŽIŠTE

Bruto domaći proizvod (BDP) Njemačke smanjio se za 0,2% na godišnjoj razini u četvrtom tromjesečju 2024. godine. U zadnjem tromjesečju 2024. godine izvoz roba i usluga pao je za 2,2% u usporedbi s prethodnim kvartalom, otkrio je državni statistički zavod Destatis. Dok je uvoz roba i usluga u zemlji porastao za 0,5%. Gospodarska izvedba u proizvodnom sektoru pala je za 0,6%, što je sedmi uzastopni mjesec da ova kategorija bilježi pad. Sve veća konkurencija iz inozemstva, visoki troškovi energije, povišene kamatne stope i neizvjesni gospodarski izgledi glavni su razlozi pada njemačkog gospodarstva, koje se 2024. godine smanjilo drugu godinu zaredom. Podaci Eurostata pokazali su da je inflacija u EU i eurozoni ubrzala u siječnju. Na razini EU-a godišnja stopa inflacije mjerena harmoniziranim indeksom potrošačkih cijena (HIPC) koji omogućuje usporedbu među zemljama-članicama iznosila je u prvom ovogodišnjem mjesecu 2,8 posto, dok su u prosincu cijene na razini EU-a porasle 2,7 posto. U eurozoni potrošačke cijene u siječnju bile su veće za 2,5 posto nego u siječnju 2024. godine, dok su u prosincu bile porasle 2,4 posto.




REZULTATI AUKEIJE TREZORSKIH ZAPISA MIN. FIN.

Broj dana (klijenti)	Volumen (u mil.)	K. s.	Cijena
u mil. eura			
91 (retail)	0,00	0,00%	0,000
91 (inst.)	0,00	0,00%	0,000
365 (retail)	642,20	2,60%	97,473
365 (inst.)	200,00	2,30%	97,758
Rezultati aukcije na dan:		25. veljača 2025.	

DOMAĆE OBVEZNICE RH	VALUTA	DOSPIJEĆE	BID	ASK	BID Yld %	ASK Yld%	Yld Δ 1mjes.
---------------------	--------	-----------	-----	-----	-----------	----------	--------------

HRRHMFO253A3	EUR	03/03/2025	99,73	99,95	24,54	5,22	972
HRRHMFO253B1	EUR	08/03/2025	99,96	100,23	5,21	-5,47	#N/A N/A
HRRHMFO257A4	EUR	09/07/2025	100,61	101,12	2,78	1,40	-25
HRRHMFO267E5	EUR	15/07/2026	98,95	99,77	2,90	2,29	-9
HRRHMFO26CA5	EUR	14/12/2026	102,60	103,40	2,75	2,30	-17
HRRHMFO275E8	EUR	05/05/2027	95,83	96,38	2,73	2,46	-7
HRRHMFO282A2	EUR	07/02/2028	100,32	101,16	2,76	2,46	-1
HRRHMFO287A1	EUR	05/07/2028	92,90	93,71	2,73	2,47	-12
HRRHMFO297A0	EUR	09/07/2029	98,38	99,19	2,77	2,57	-6
HRRHMFO302E0	EUR	04/02/2030	92,84	93,65	2,81	2,63	-1
HRRHMFO327A5	EUR	07/07/2032	101,37	102,41	3,04	2,88	-5
HRRHMFO327E7	EUR	15/07/2032	102,25	102,66	3,03	2,97	-6
HRRHMFO34BA1	EUR	27/11/2034	82,12	83,05	3,14	3,02	-3
HRRHMFO403E6	EUR	03/03/2040	74,00	75,06	3,49	3,38	-8

EUROOBVEZNICE RH	VALUTA	DOSPIJEĆE	BID	ASK	BID Yld %	ASK Yld%	Yld Δ 1mjes.
------------------	--------	-----------	-----	-----	-----------	----------	--------------

XS1117298916	EUR	11/03/2025	99,94	100,15	4,63	-1,55	-96
XS1428088626	EUR	20/03/2027	100,91	101,31	2,54	2,34	-17
XS1713462668	EUR	15/06/2028	100,26	100,76	2,61	2,46	-15
XS1843434876	EUR	19/06/2029	93,21	93,99	2,82	2,62	-13
XS1713475306	EUR	27/01/2030	99,64	100,16	2,83	2,71	-12
XS2190201983	EUR	17/06/2031	91,96	92,72	2,92	2,78	-13
XS2309428113	EUR	04/03/2033	86,42	87,16	3,06	2,95	-8
XS2636439684	EUR	14/06/2035	107,54	108,32	3,13	3,05	-14
XS2309433899	EUR	04/03/2041	79,62	80,59	3,42	3,33	-6

GERMANY	VALUTA	DOSPIJEĆE	BID	ASK	BID Yld %	ASK Yld%	Yld Δ 1mjes.
---------	--------	-----------	-----	-----	-----------	----------	--------------

1Y BUND	EUR	18/02/2026	98,03	98,04	2,04	2,02	-28
3Y BUND	EUR	13/04/2028	100,37	100,39	2,07	2,07	-21
5Y BUND	EUR	18/04/2030	100,86	100,88	2,22	2,21	-16
10Y BUND	EUR	15/02/2035	100,31	100,32	2,47	2,46	-10

USA	VALUTA	DOSPIJEĆE	BID	ASK	BID Yld %	ASK Yld%	Yld Δ 1mjes.
-----	--------	-----------	-----	-----	-----------	----------	--------------

1Y UST	USD	19/02/2026	3,95	3,94	4,13	4,12	-28
3Y UST	USD	15/02/2028	100,41	100,41	4,10	4,10	-21
5Y UST	USD	31/01/2030	100,43	100,44	4,15	4,15	-16
10Y UST	USD	15/02/2035	102,47	102,48	4,31	4,31	-10

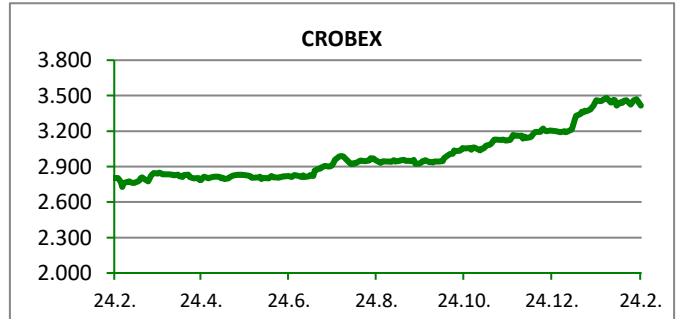
BURZOVNI PREGLED

Vrijednost Crobexa: 3.407,16 | Postotna promjena: -0,29% | Redovni dionički promet: 1.181.326,00 EUR

CROBEXprime 1.952,74 | CROBEXprime % 0,02% | CROBEX10 2.156,61 | CROBEX10 % -0,23%

KOMENTAR ZBIVANJA

Na Zagrebačkoj burzi danas je nastavljen pad važnijih dioničkih indeksa. Crobex je oslabio 0,29%, dok je Crobex10 zabilježio korekciju od 0,23%. Uz skromnu trgovinsku aktivnost dionicama je ostvaren promet od 1,18 milijun eura uz dva izdanja tržena iznosima preko sto tisuća eura. ADRS2 je bio najtrgovanije izdanje dana s prometom od 197 tisuća eura i padom cijene od 1,52%. Potom je slijedio ATGR s prometom od 105 tisuća eura i rastom cijene 0,41%. Na europskim burzama dionički indeksi su tijekom dana bilježili različite predznake. Rast cijena dionica tvrtki obrambenog sektora anulirao je pad cijena dionica tvrtki tehnološkog sektora. Najava Trumpove administracije o mogućem zaoštavanju ograničenja kod izvoza čipova u Kinu bila je razlogom pada cijena dionica tvrtki tehnološkog sektora. Iz istog razloga su i američki dionički indeksi na otvaranju trgovanja korigirani.



OBAVIJESTI SA ZSE

- HT d.d. - Obavijest o odlučivanju Uprave
- JANAF, d.d. - Najava objave rezultata poslovanja JANAF-a za razdoblje od 1. siječnja do 31. prosinca 2024. godine
- MEDIKA, d.d. - Najava sjednice Uprave 28.02.2025.
- JANAF, d.d. - Ispravak obavijesti o sklopljenom Ugovoru o transportu nafte s društvom INA d.d.
- Čakovečki mlinovi, d.d. - Najava sjednice Uprave
- Valamar Riviera d.d. - Najava sjednice Uprave

TOP 5 DOBITNICI

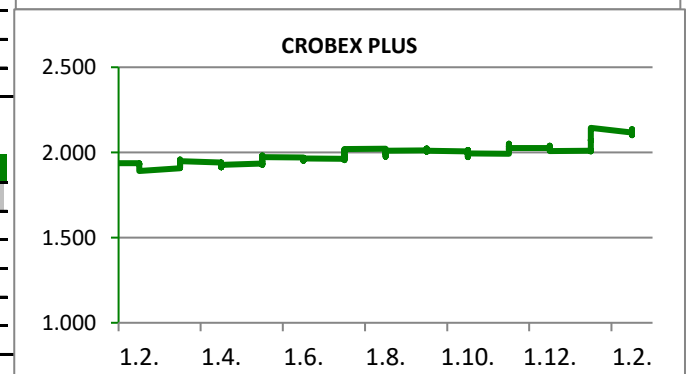
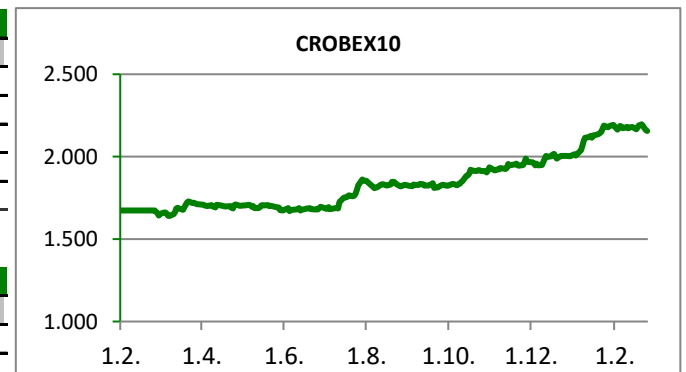
Dionica	Cijena	Promjena	Promet
IGH	19,50	8,3%	11.079,00
SAPN	104,00	4,0%	104,00
INA	478,00	3,0%	9.484,00
DLKV	4,38	1,4%	80.532,00
ADRS	86,00	1,2%	1.720,00













TOP 5 GUBITNICI

Dionica	Cijena	Promjena	Promet
CROS	1.820,00	-4,2%	1.820,00
KTJV	4,40	-2,2%	97,00
HPB	300,00	-2,0%	18.644,00
ADRS2	65,00	-1,5%	197.223,00
ERNT	181,50	-1,4%	25.664,00












TOP 5 PO PROMETU

Dionica	Cijena	Promjena	Promet
ADRS2	65,00	-1,5%	197.223,00
ATGR	49,40	0,4%	105.106,00
7SLO	39,78	0,8%	96.143,00
INGR	1,74	-1,1%	96.099,00
DLKV	4,38	1,4%	80.532,00

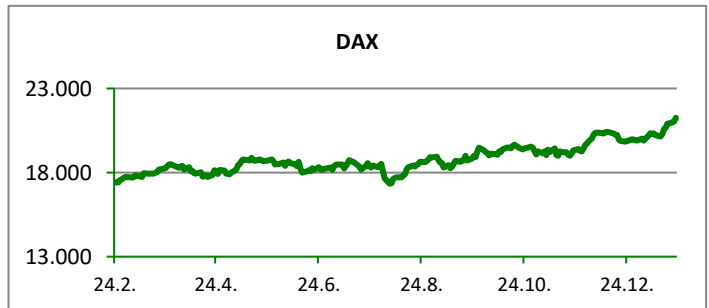
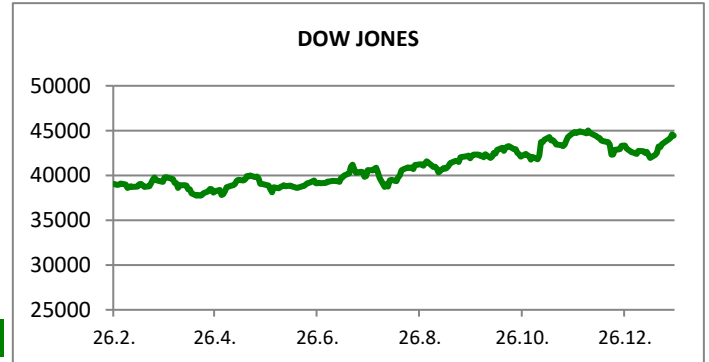


REGIONALNI BURZOVNI INDEKSI				
INDEKS	ZEMLJA	IZNOS	DNEVNI Δ %	2025 Δ %
SBITOP		2034,90	0,51	22,10
MBI 10		10695,20	0,03	4,85
MONEX		17926,50	-0,07	9,09
SASX 10		1288,13	0,33	4,61
BIRS		937,85	0,00	2,05
BELEX 15		1130,42	-0,06	-1,42
SOFIX		901,20	0,49	0,95
BETI		17547,95	0,56	4,95
WIG 20		2587,27	1,23	18,03
PX		1995,46	0,90	13,37
BUX		86635,85	0,00	9,21
ATX		4134,00	1,28	12,86

	CIJENA	DNEVNI Δ %	2025 Δ %
OTP BANK	23990,00	0,33	10,60

SVJETSKI BURZOVNI INDEKSI				
INDEKS	ZEMLJA	IZNOS	DNEVNI Δ %	2025 Δ %
Dow Jones Ind.		43461,21	0,08	2,16
S&P 500		5983,25	-0,50	1,73
NASDAQ		19286,93	-1,21	-0,12
NIKKEI 225		38237,79	-1,39	-4,15
DAX		22523,35	0,43	13,13
CAC 40		8093,54	0,03	9,66
FTSE 100		8699,00	0,46	6,44
KOSPI 11		2630,29	-0,57	9,62
HANG SANG		23034,02	-1,32	14,83
AS51		8251,91	-0,68	1,14
FTSE MIB		38828,86	0,93	13,58

Fond	Cijena Hrk	Cijena Eur	DNEVNI Δ %
OTP meridijan 20		154,24 €	-0,40%
OTP indeksni		12,07 €	-1,49%
OTP absolute		104,74 €	0,05%
OTP uravnoteženi		16,44 €	-0,09%
OTP start		18,03 €	0,01%



TIM PRODAJE PROIZVODA TRŽIŠTA KORPORATIVNIM KLIJENTIMA

treasury_sales@otpbanka.hr

Dino Svaguša

072 201 746

dino.svagusa@otpbanka.hr

Emil Slany

072 206 480

emil.slany@otpbanka.hr

Marko Neveščanin

072 206 458

marko.nevescanin@otpbanka.hr

TIM BROKERSKOG POSLOVANJA

brokeri@otpbanka.hr

Mišo Kalajžić

072 204 622

miso.kalajzic@otpbanka.hr

TIM PRODAJE PROIZVODA TRŽIŠTA INSTITUCIONALNIM KLIJENTIMA

institutional_sales@otpbanka.hr

Mario Žilić

072 204 254

mario.zilic@otpbanka.hr

Mario Ivić

072 204 503

mario.ivic@otpbanka.hr

Boris Bakalić

072 204 620

boris.bakalic@otpbanka.hr

Jozo Leko

072 204 655

jozo.leko@otpbanka.hr

