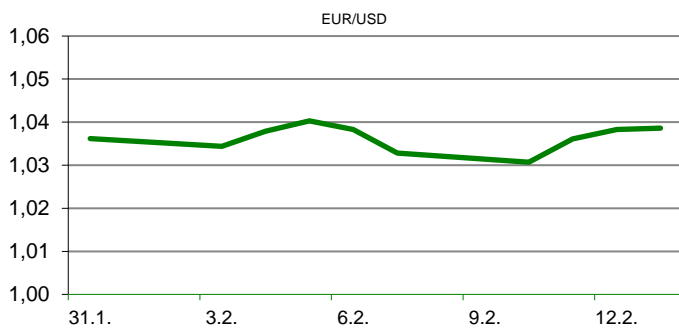


Ova publikacija izdana od OTP banke d.d. informativnog je karaktera, te ne može služiti kao financijski savjet ili preporuka za kupnju bilo koje imovine ili prava. Informacije, mišljenja, prognoze i projekcije dostupne u ovoj publikaciji podložne su promjenama podataka koje objavljuju korišteni izvori, bez obveze OTP banke d.d. da o takvoj promjeni obavijesti primatelja. OTP banka d.d. ne prihvaća odgovornost za štetu nastalu korištenjem sadržaja ove publikacije, te je istu zabranjeno distribuirati i umnožavati u cijelosti ili djelomično bez prethodne suglasnosti izdatelja.

# DNEVNO FINANCIJSKO IZVJEŠĆE

## ZBIVANJA NA DOMAĆEM TRŽIŠTU

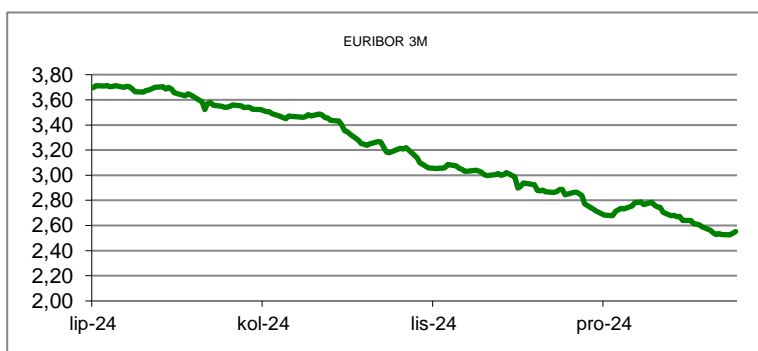
Hrvatska je u prosincu bila među zemljama EU-a s najvećim rastom industrijske proizvodnje, u raskoraku s pogoršanjem na europskoj razini, pokazali su u četvrtak podaci europskog statističkog ureda. Hrvatska se nalazi u skupini zemalja s najvećim rastom industrijske proizvodnje u prosincu, prema sezonski prilagođenim podacima, za 6,3 posto u odnosu na studeni kada je prema revidiranim podacima smanjena za 1,7 posto.



MEĐUVALUTNI ODNOSI		13.2.2025 15:34	
EUR/AUD	1,6598	USD/CHF	0,9084
GBP/USD	1,2466	EUR/CAD	1,4834

KAMATNJACI			
	Euribor	SOFR (USD)	SARON (CHF)
PREKONOČNI			
1MJ	2,6160	4,3386	0,4437
3MJ	2,5530	4,4612	0,2848
6MJ	2,4860	4,7754	0,2071
12MJ	2,3700		0,1340

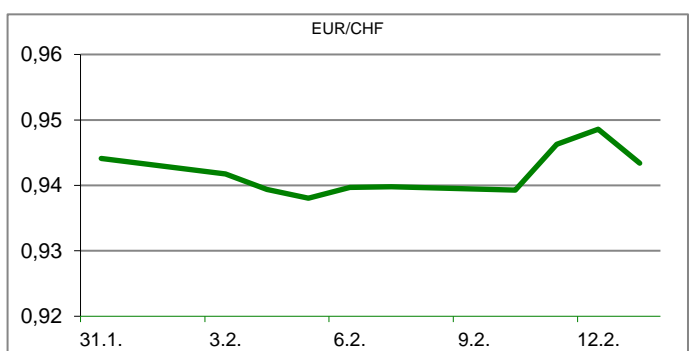
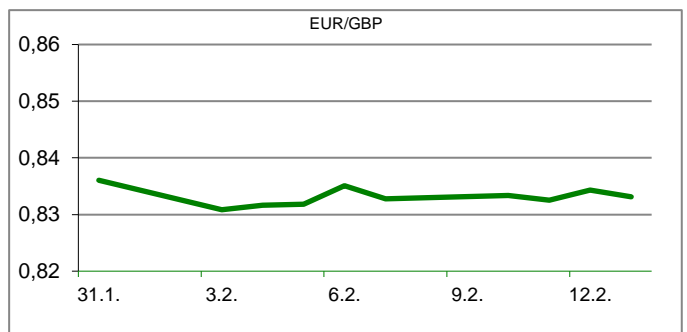
KAMATNI SWAP			
Ročnost	EUR (6M)	EUR (3M)	USD (3M)
1Y	2,3529	2,2564	2,1297
2Y	2,2472	2,1664	2,1101
3Y	2,2485	2,1771	2,1323
5Y	2,2817	2,2265	2,1648
10Y	2,3692	2,3508	2,3266

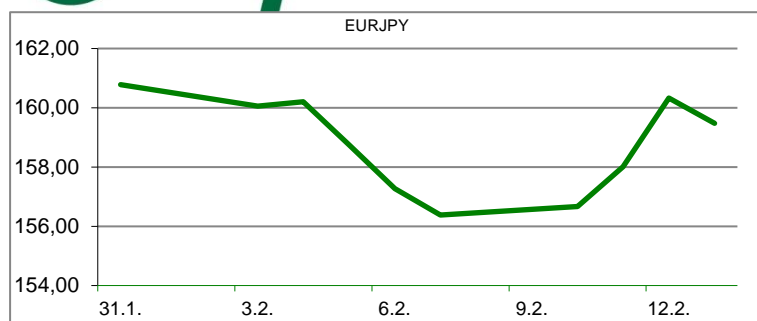


TRŽIŠNI TEČAJEVI		13.2.2025 15:34	
	Kupovni	Prodajni	
EURUSD	1,0387	1,0387	
EURGBP	0,8332	0,8332	
EURCHF	0,9434	0,9435	
EURJPY	159,4900	159,5100	

## MEĐUNARODNO TRŽIŠTE

Na razini eurozone industrijska proizvodnja smanjila se u prosincu, prema sezonski prilagođenim podacima, za 1,1 posto u odnosu na studeni kad je prema revidiranim podacima porasla za 0,4 posto. U EU proizvodnja se smanjila za 0,8 posto, nakon što je u studenom prema revidiranim podacima bila porasla za 0,2 posto. Najveći pad je bio u sektoru kapitalnih dobara i to za 2,6 posto u eurozoni, te za 2,0 posto u EU. Britansko gospodarstvo gotovo je stagniralo u četvrtom tromjesečju 2024. godine, uz umjereni rast građevinskog sektora i osjetni pad u industriji, izvijestio je u četvrtak statistički ured. U razdoblju od listopada do prosinca britanski BDP porastao je za samo 0,1 posto u odnosu na prethodna tri mjeseca kada se zadržao na razini iz proljetnog tromjesečja. Predsjednik SAD-a Donald Trump razgovarao je u srijedu s predsjednicima Rusije i Ukrajine Vladimirom Putinom i Volodimirom Zelenskim, a potom naložio najvišim američkim dužnosnicima da započnu razgovore s obje strane za okončanje rata. Na tržištu se i dalje procjenjuje da će Fed u ovoj godini smanjiti kamate samo jednom, za 0,25 postotnih bodova. Uz to, vrlo je neizvjesno kakav će stav Fed zauzeti u idućim mjesecima, s obzirom da predsjednik Trump prijeti carinama, a ako ih doista i počne šire primjenjivati, to bi dodatno potaknulo inflaciju.




**REZULTATI AUKEIJE TREZORSKIH ZAPISA MIN. FIN.**

Broj dana (klijenti)	Volumen (u mil.)	K. s.	Cijena
u mil. eura			
91 (retail)	545,80	3,10%	0,000
91 (inst.)	52,82	2,65%	99,344
365 (retail)	0,00	0,00%	0,000
365 (inst.)	0,00	0,00%	0,000
Rezultati aukcije na dan:		17. prosinac 2024.	

DOMAĆE OBVEZNICE RH	VALUTA	DOSPIJEĆE	BID	ASK	BID Yld %	ASK Yld%	Yld Δ 1mjes.
HRRHMFO253A3	EUR	03/03/2025	99,75	99,95	6,72	1,67	111
HRRHMFO253B1	EUR	08/03/2025	100,21	100,23	-0,32	-0,69	-214
HRRHMFO257A4	EUR	09/07/2025	100,64	101,13	2,84	1,60	-11
HRRHMFO267E5	EUR	15/07/2026	98,86	99,72	2,96	2,33	#N/A N/A
HRRHMFO26CA5	EUR	14/12/2026	102,47	103,40	2,85	2,33	#N/A N/A
HRRHMFO275E8	EUR	05/05/2027	95,72	96,48	2,76	2,39	#N/A N/A
HRRHMFO282A2	EUR	07/02/2028	100,30	101,18	2,77	2,46	#N/A N/A
HRRHMFO287A1	EUR	05/07/2028	92,88	93,65	2,72	2,47	#N/A N/A
HRRHMFO297A0	EUR	09/07/2029	98,23	99,18	2,81	2,57	-32
HRRHMFO302E0	EUR	04/02/2030	92,67	93,65	2,84	2,62	-6
HRRHMFO327A5	EUR	07/07/2032	101,37	102,41	3,04	2,89	5
HRRHMFO327E7	EUR	15/07/2032	102,25	102,67	3,03	2,97	-21
HRRHMFO34BA1	EUR	27/11/2034	82,12	83,05	3,14	3,01	-4
HRRHMFO403E6	EUR	03/03/2040	74,00	75,05	3,49	3,38	2

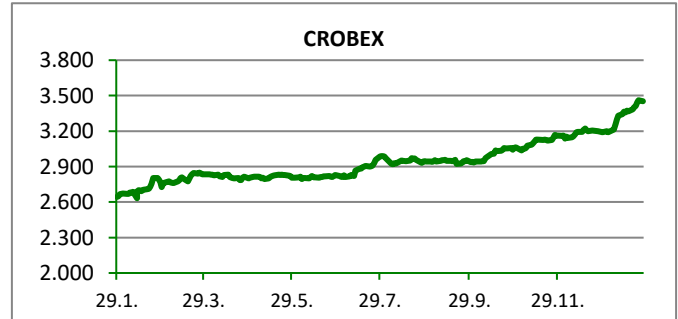
EUROOBVEZNICE RH	VALUTA	DOSPIJEĆE	BID	ASK	BID Yld %	ASK Yld%	Yld Δ 1mjes.
XS1117298916	EUR	11/03/2025	99,95	100,16	3,69	0,42	-59
XS1428088626	EUR	20/03/2027	100,88	101,29	2,56	2,36	-21
XS1713462668	EUR	15/06/2028	100,10	100,57	2,66	2,52	-14
XS1843434876	EUR	19/06/2029	93,07	93,86	2,85	2,64	-15
XS1713475306	EUR	27/01/2030	99,45	99,94	2,87	2,76	-11
XS2190201983	EUR	17/06/2031	91,86	92,61	2,93	2,79	-16
XS2309428113	EUR	04/03/2033	86,41	87,17	3,06	2,94	-11
XS2636439684	EUR	14/06/2035	107,43	108,22	3,14	3,06	-18
XS2309433899	EUR	04/03/2041	79,84	80,81	3,40	3,31	-13

GERMANY	VALUTA	DOSPIJEĆE	BID	ASK	BID Yld %	ASK Yld%	Yld Δ 1mjes.
1Y BUND	EUR	14/01/2026	98,14	98,16	2,06	2,04	-33
3Y BUND	EUR	13/04/2028	100,30	100,32	2,10	2,09	-12
5Y BUND	EUR	18/04/2030	100,90	100,91	2,21	2,21	-18
10Y BUND	EUR	15/02/2035	100,70	100,72	2,42	2,42	-19

USA	VALUTA	DOSPIJEĆE	BID	ASK	BID Yld %	ASK Yld%	Yld Δ 1mjes.
1Y UST	USD	22/01/2026	4,09	4,08	4,27	4,26	-33
3Y UST	USD	15/02/2028	99,75	99,76	4,34	4,34	-12
5Y UST	USD	31/01/2030	99,30	99,30	4,41	4,41	-18
10Y UST	USD	15/02/2035	100,52	100,55	4,56	4,56	-19

## KOMENTAR ZBIVANJA

Današnje trgovanje na Zagrebačkoj burzi zaključeno je novim rastom važnijih dioničkih indeksa. Crobex je pritom ojačao 0,08%, dok je Crobex10 na vrijednosti dobio 0,05%. Dionicama je u redovnom trgovanju ostvaren promet od 1,84 milijuna eura, uz pet izdanja trženih iznosima preko sto tisuća eura. KOEI je bio najtrgovanije izdanje dana, s prometom od 529 tisuća eura, ostvarivši pad cijene 3,85%. Potom je slijedila dionica RIVP, koja uz promet od 191 tisuću eura bilježi cjenovni plus od 0,9%. Na europskim burzama prevladavao je pozitivan sentiment uz snažan rast važnijih dioničkih indeksa. Objava informacije o telefonskom razgovoru američkog predsjednika Trumpa s ruskim predsjednikom Putinom, s ciljem okončanja ratnog sukoba u Ukrajini, dao je početni impuls rastu dioničkih indeksa. Drugi impuls stigao je od strane objava poslovnih izvješća, posebice Nestle-a i Siemens-a, koja su dodatno oraspoložila ulagačku javnost. U Americi su dionički indeksi na otvaranju trgovanja također rasli. Objava većeg od očekivanja podatka o rastu proizvođačke inflacije umanjila je optimizam povezan s mogućnošću skorog rješavanja ratnog sukoba u Ukrajini.



## OBAVIJESTI SA ZSE

PODRAVKA d.d. - Najava sjednice Uprave  
 ATLANTIC GRUPA d.d. - Najava otkupa vlastitih dionica u 2025. godini  
 Čakovečki mlinovi, d.d. - Obavijest SKDD-a o promjenama temeljnog kapitala  
 KRAŠ d.d. - Ispravak prijedloga Odluke o opozivu i izboru članova NO Društva  
 Arena Hospitality Group d.d. - Informacija o stjecanju vlastitih dionica

### TOP 5 DOBITNICI

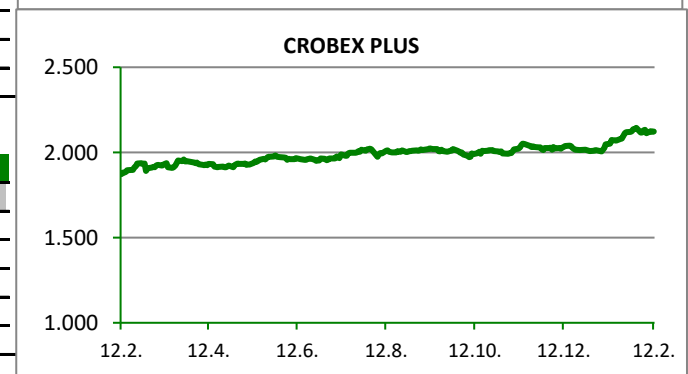
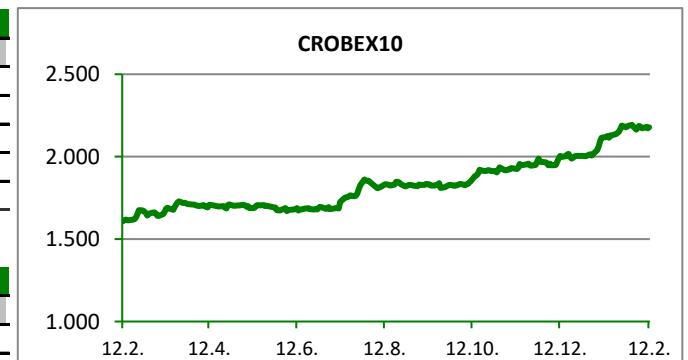
Dionica	Cijena	Promjena	Promet
ADPL	11,50	3,1%	68.513,00
MAIS	48,80	3,0%	36.649,00
HPB	312,00	2,0%	72.296,00
HT	43,80	1,9%	172.638,00
ATGR	50,50	1,8%	10.908,00













### TOP 5 GUBITNICI

Dionica	Cijena	Promjena	Promet
KRAS	94,50	-5,5%	1.684,00
IGH	15,10	-5,0%	2.664,00
GRNL	8,05	-4,2%	16,00
KOEI	500,00	-3,9%	533.759,00
SAPN	100,00	-3,9%	6.717,00












### TOP 5 PO PROMETU

Dionica	Cijena	Promjena	Promet
KOEI	500,00	-3,9%	533.759,00
RIVP	6,74	0,9%	190.785,00
HT	43,80	1,9%	172.638,00
ADRS2	64,40	1,6%	156.177,00
KODT2	2.200,00	0,9%	107.780,00

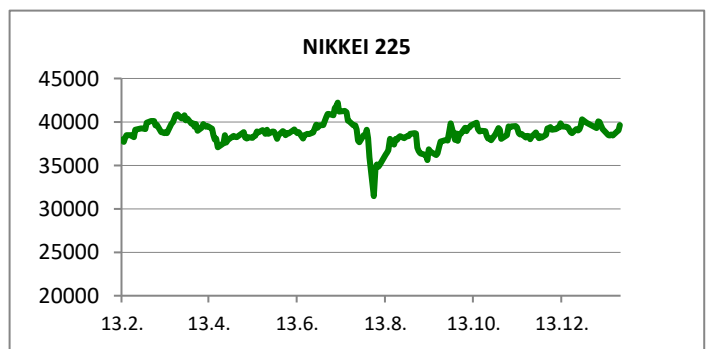
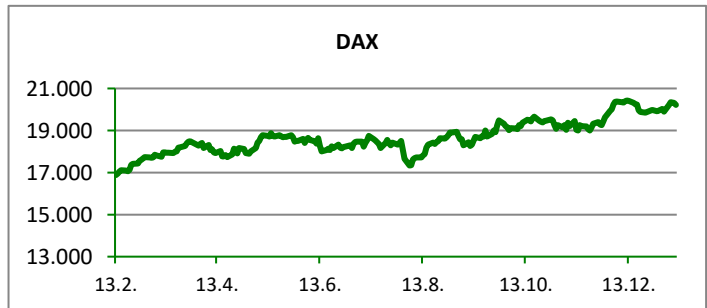
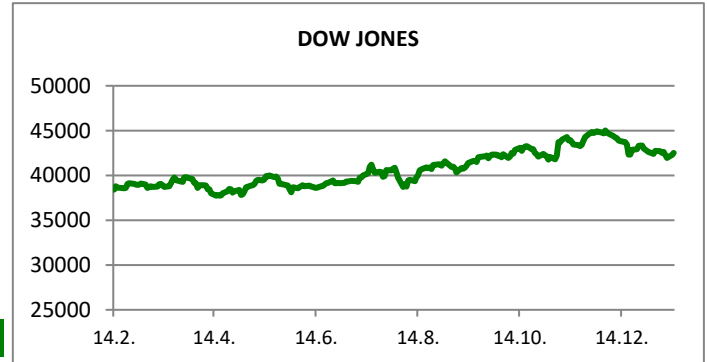


REGIONALNI BURZOVNI INDEKSI				
INDEKS	ZEMLJA	IZNOS	DNEVNI Δ %	2025 Δ %
SBITOP		1977,56	-0,03	18,66
MBI 10		10763,85	0,06	5,52
MONEX		17765,77	0,35	8,11
SASX 10		1259,45	0,41	2,28
BIRS		947,03	0,00	3,05
BELEX 15		1128,06	1,22	-1,63
SOFIX		896,23	0,18	0,39
BETI		17397,42	0,44	4,05
WIG 20		2589,40	0,81	18,13
PX		1975,08	0,66	12,21
BUX		88176,68	0,14	11,16
ATX		4010,26	1,14	9,48

	CIJENA	DNEVNI Δ %	2025 Δ %
<b>OTP BANK</b>	24840,00	0,40	14,52

SVJETSKI BURZOVNI INDEKSI				
INDEKS	ZEMLJA	IZNOS	DNEVNI Δ %	2025 Δ %
Dow Jones Ind.		44408,12	0,09	4,38
S&P 500		6051,97	-0,27	2,90
NASDAQ		19763,92	0,58	2,35
NIKKEI 225		39461,47	1,28	-1,09
DAX		22539,13	1,77	13,21
CAC 40		8165,39	1,53	10,63
FTSE 100		8754,33	-0,60	7,11
KOSPI 11		2583,17	1,36	7,65
HANG SANG		21814,37	-0,20	8,75
AS51		8539,95	0,05	4,67
FTSE MIB		37800,78	0,72	10,57

Fond	Cijena Hrk	Cijena Eur	DNEVNI Δ %
OTP meridijan 20		154,03 €	0,24%
OTP indeksni		12,21 €	0,45%
OTP absolute		104,89 €	-0,52%
OTP uravnoteženi		16,52 €	-0,21%
OTP start		18,02 €	0,00%



## TIM PRODAJE PROIZVODA TRŽIŠTA KORPORATIVNIM KLIJENTIMA

[treasury\\_sales@otpbanka.hr](mailto:treasury_sales@otpbanka.hr)**Dino Svaguša**

072 201 746

dino.svagusa@otpbanka.hr

**Emil Slany**

072 206 480

emil.slany@otpbanka.hr

**Marko Neveščanin**

072 206 458

marko.nevescanin@otpbanka.hr

## TIM BROKERSKOG POSLOVANJA

[brokeri@otpbanka.hr](mailto:brokeri@otpbanka.hr)**Mišo Kalajžić**

072 204 622

miso.kalajzic@otpbanka.hr

## TIM PRODAJE PROIZVODA TRŽIŠTA INSTITUCIONALNIM KLIJENTIMA

[institutional\\_sales@otpbanka.hr](mailto:institutional_sales@otpbanka.hr)**Mario Žilić**

072 204 254

mario.zilic@otpbanka.hr

**Mario Ivić**

072 204 503

mario.ivic@otpbanka.hr

**Boris Bakalić**

072 204 620

boris.bakalic@otpbanka.hr

**Jozo Leko**

072 204 655

jozo.leko@otpbanka.hr

