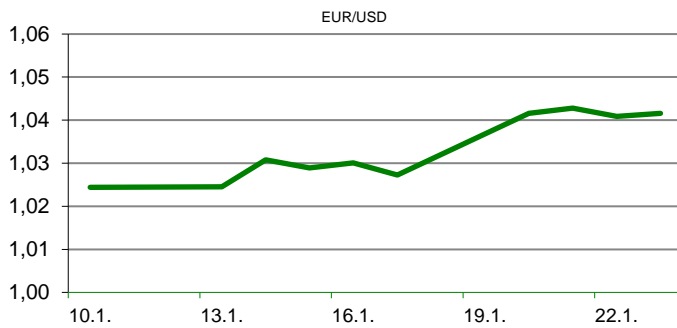


Ova publikacija izdana od OTP banke d.d. informativnog je karaktera, te ne može služiti kao financijski savjet ili preporuka za kupnju bilo koje imovine ili prava. Informacije, mišljenja, prognoze i projekcije dostupne u ovoj publikaciji podložne su promjenama podataka koje objavljuju korišteni izvori, bez obveze OTP banke d.d. da o takvoj promjeni obavijesti primatelja. OTP banka d.d. ne prihvaća odgovornost za štetu nastalu korištenjem sadržaja ove publikacije, te je istu zabranjeno distribuirati i umnožavati u cijelosti ili djelomično bez prethodne suglasnosti izdatelja.

# DNEVNO FINANCIJSKO IZVJEŠĆE

## ZBIVANJA NA DOMAĆEM TRŽIŠTU

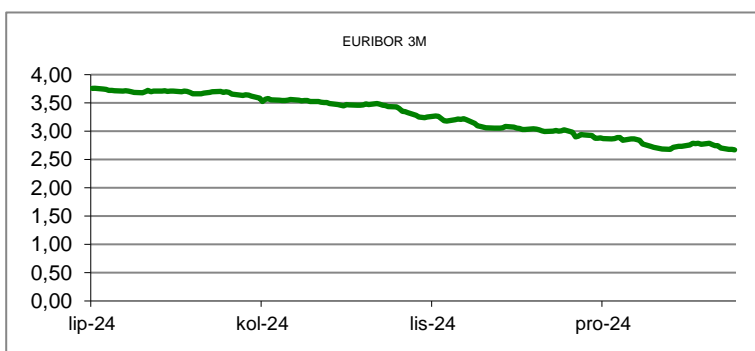
Privremeni podaci Državnog zavoda za statistiku (DZS) pokazali su kako je obujam građevinskih radova u studenom 2024. prema kalendarski prilagođenim indeksima bio veći za 15,5 posto nego u istom mjesecu 2023. godine, dok je u odnosu na listopad veći za 0,3 posto. Statistika prema izvornim indeksima pokazuje da je u prvih jedanaest lanjskih mjeseci obujam građevinskih radova porastao za 15,7 posto u odnosu na isto razdoblje 2023. godine. Pritom je obujam radova izvedenih na zgradama bio veći za 21,2 posto, a obujam radova na ostalim građevinama za 5,8 posto.



MEĐUVALUTNI ODNOSI		23.1.2025 15:24	
EUR/AUD	1,6591	USD/CHF	0,9073
GBP/USD	1,2327	EUR/CAD	1,4984

KAMATNJACI			
	Euribor	Libor (USD)	Libor (CHF)
PREKONOČNI			
1MJ	2,7760	4,9602	-0,7754
3MJ	2,6710	4,8537	-0,7530
6MJ	2,5850	4,6821	-0,7028
12MJ	2,4930	6,0414	-0,5532

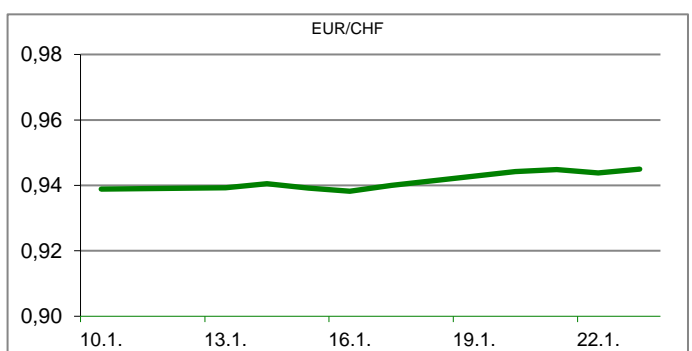
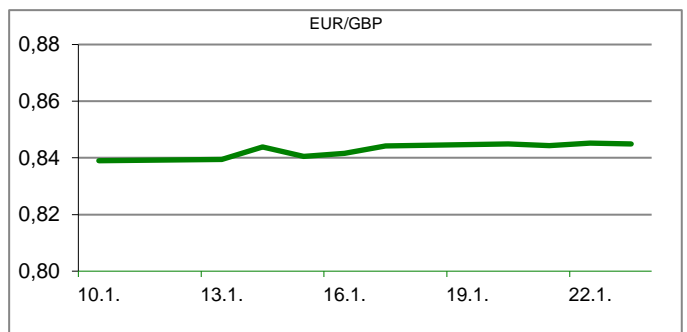
KAMATNI SWAP			
Ročnost	EUR (6M)	EUR (3M)	USD (3M)
1Y	2,4599	2,3870	2,2636
2Y	2,3701	2,3042	2,2401
3Y	2,3779	2,3174	2,2630
5Y	2,4122	2,3620	2,2929
10Y	2,5029	2,4839	2,4495

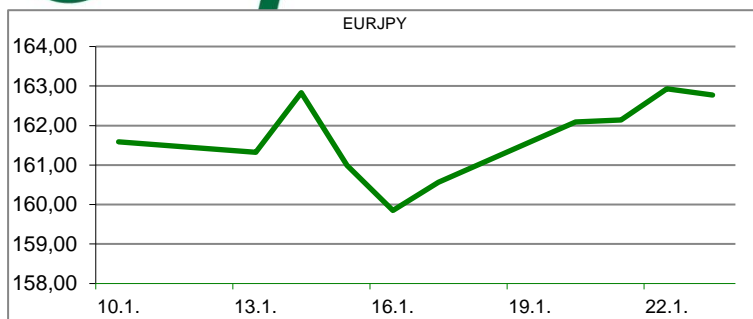


TRŽIŠNI TEČAJEVI	23.1.2025 15:24	
	Kupovni	Prodajni
EURUSD	1,0415	1,0416
EURGBP	0,8449	0,8449
EURCHF	0,9449	0,9450
EURJPY	162,7600	162,7700

## MEĐUNARODNO TRŽIŠTE

Japan je prošle godine zabilježio rekordno visok izvoz, a godišnji trgovinski deficit smanjio se za 44% u odnosu na prethodnu godinu, izvijestilo je u četvrtak Ministarstvo financija. Sveukupni izvoz porastao je na 107,09 trilijuna jena, 6,2 posto u odnosu na prethodnu godinu, što je najviše otkako su usporedivi podaci postali dostupni 1979. godine potaknuti isporukama opreme za proizvodnju čipova u Kinu i hibridnih vozila za SAD. Uvoz je porastao 1,8 posto na 112,42 bilijuna jena. Poboljšanje japanske trgovinske bilance moglo bi se usporiti ove godine, ako novi predsjednik SAD-a Donald Trump nametne više uvozne carine kao što je obećao tijekom svoje predsjedničke kampanje. Broj Amerikanaca koji podnose nove zahtjeve za naknade za nezaposlene nezatno je porastao prošli tjedan, što sugerira da će se solidan rast broja radnih mjesta vjerojatno nastaviti i u siječnju. Početni zahtjevi za državnu naknadu za nezaposlene porasli su za 6.000 na sezonski prilagođenih 223.000 za tjedan koji je završio 18. siječnja, priopćilo je u četvrtak Ministarstvo rada. Analitičari su predviđali 220.000 zahtjeva za posljednji tjedan. Broj zaposlenih u nepoljoprivrednom sektoru povećao se za 256.000 u prosincu. Gospodarstvo je prošle godine otvorilo 2,2 milijuna radnih mjesta, u prosjeku 186.000 radnih mjesta mjesečno, što je pad u odnosu na 3 milijuna 2023. godine.




**REZULTATI AUKEIJE TREZORSKIH ZAPISA MIN. FIN.**

Broj dana (klijenti)	Volumen (u mil.)	K. s.	Cijena
u mil. eura			
91 (retail)	545,80	3,10%	0,000
91 (inst.)	52,82	2,65%	99,344
365 (retail)	0,00	0,00%	0,000
365 (inst.)	0,00	0,00%	0,000
Rezultati aukcije na dan:		17. prosinac 2024.	

DOMAĆE OBVEZNICE RH	VALUTA	DOSPIJEĆE	BID	ASK	BID Yld %	ASK Yld%	Yld Δ 1mjes.
HRRHMFO253A3	EUR	03/03/2025	99,30	99,78	7,50	2,53	117
HRRHMFO253B1	EUR	08/03/2025	100,27	100,30	1,11	0,88	-138
HRRHMFO257A4	EUR	09/07/2025	100,61	101,30	3,12	1,59	26
HRRHMFO267E5	EUR	15/07/2026	98,76	99,64	3,00	2,37	-40
HRRHMFO26CA5	EUR	14/12/2026	102,35	103,29	2,95	2,45	#N/A N/A
HRRHMFO275E8	EUR	05/05/2027	95,43	96,25	2,84	2,46	#N/A N/A
HRRHMFO282A2	EUR	07/02/2028	100,20	101,22	2,81	2,45	-4
HRRHMFO287A1	EUR	05/07/2028	92,28	93,29	2,88	2,55	6
HRRHMFO297A0	EUR	09/07/2029	97,92	99,13	2,88	2,58	-10
HRRHMFO302E0	EUR	04/02/2030	92,46	93,65	2,87	2,61	13
HRRHMFO327A5	EUR	07/07/2032	101,00	102,20	3,10	2,92	28
HRRHMFO327E7	EUR	15/07/2032	101,87	102,28	3,09	3,03	-1
HRRHMFO34BA1	EUR	27/11/2034	81,69	82,70	3,18	3,05	17
HRRHMFO403E6	EUR	03/03/2040	73,00	74,25	3,58	3,45	29

EUROOBVEZNICE RH	VALUTA	DOSPIJEĆE	BID	ASK	BID Yld %	ASK Yld%	Yld Δ 1mjes.
XS1117298916	EUR	11/03/2025	99,93	100,17	3,48	1,48	-23
XS1428088626	EUR	20/03/2027	100,54	101,02	2,74	2,50	21
XS1713462668	EUR	15/06/2028	99,70	100,27	2,79	2,61	22
XS1843434876	EUR	19/06/2029	92,53	93,33	2,96	2,76	27
XS1713475306	EUR	27/01/2030	99,02	99,58	2,96	2,84	25
XS2190201983	EUR	17/06/2031	91,12	91,91	3,05	2,91	22
XS2309428113	EUR	04/03/2033	85,75	86,53	3,15	3,02	21
XS2636439684	EUR	14/06/2035	106,28	107,07	3,27	3,19	18
XS2309433899	EUR	04/03/2041	78,97	79,92	3,48	3,39	17

GERMANY	VALUTA	DOSPIJEĆE	BID	ASK	BID Yld %	ASK Yld%	Yld Δ 1mjes.
1Y BUND	EUR	14/01/2026	97,78	97,80	2,32	2,30	9
3Y BUND	EUR	13/04/2028	99,84	99,86	2,25	2,24	29
5Y BUND	EUR	18/04/2030	100,20	100,22	2,36	2,35	23
10Y BUND	EUR	15/02/2035	99,53	99,55	2,55	2,55	23

USA	VALUTA	DOSPIJEĆE	BID	ASK	BID Yld %	ASK Yld%	Yld Δ 1mjes.
1Y UST	USD	22/01/2026	4,01	4,01	4,20	4,19	9
3Y UST	USD	15/01/2028	99,68	99,69	4,37	4,36	29
5Y UST	USD	31/12/2029	99,61	99,62	4,46	4,46	23
10Y UST	USD	15/11/2034	96,88	96,89	4,65	4,65	23

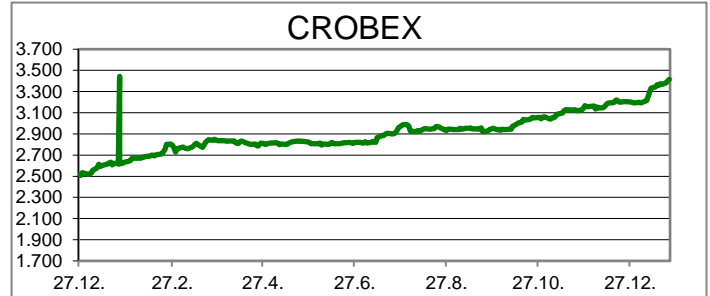
# BURZOVNI PREGLED

Vrijednost Crobexa: 3.442,85 | Postotna promjena: 0,84% | Redovni dionički promet: 2.558.089,00 EUR

CROBEXprime 1.880,38 | CROBEXprime % 0,99% | CROBEX10 2.170,41 | CROBEX10 % 0,94%

## KOMENTAR ZBIVANJA

Na Zagrebačkoj burzi nastavljen je rast dioničkih indeksa. Crobex je današnje trgovanje zaključio rastom vrijednosti od 0,84%, dok je Crobex10 ostvario rast od 0,94%. Dionicama je u redovnom trgovanju ostvaren promet od 2,56 milijuna eura, uz devet izdanja trženih iznosima preko sto tisuća eura. KODT2 je bio najtrgovanije izdanje dana s prometom od 375 tisuća eura, uz rast cijene 1,85%. Potom je slijedio ADRS2 s trženih 311 tisuća eura, ostvarivši rast vrijednosti od 5,98%. Na europskim burzama dionički indeksi bilježe rast vrijednosti. Jučerašnji rast američkih dioničkih indeksa dao je poticaj današnjem pozitivnom sentimentu među europskim ulagačima. Oprez je svejedno bio prisutan, budući je jučerašnja najava predsjednika Trumpa o uvođenju tarifa Kini i EU, zabrinula dio ulagačke javnosti. Američki dionički indeksi na otvaranju trgovanja bilježe različite predznake. Ulagači su fokusirani na današnju objavu podatka o blagom rastu broja tražitelja pomoći za nezaposlene, kao i na objave kvartalnih poslovnih izvješća.



## OBAVIJESTI SA ZSE

TEHNIKA d.d. - Obavijest o promjeni funkcija u Nadzornom odboru

AUTO HRVATSKA d.d. Zagreb - Informacija o stjecanju vlastitih dionica

VILLA DUBROVNIK d.d. - Obavijest o sklapanju Ugovora o kreditu

JADRAN, d.d. za hotelijerstvo i turizam - Poziv na Glavnu skupštinu 10.03.2025.

PODRAVKA d.d. - Informacija o stjecanju vlastitih dionica

### TOP 5 DOBITNICI

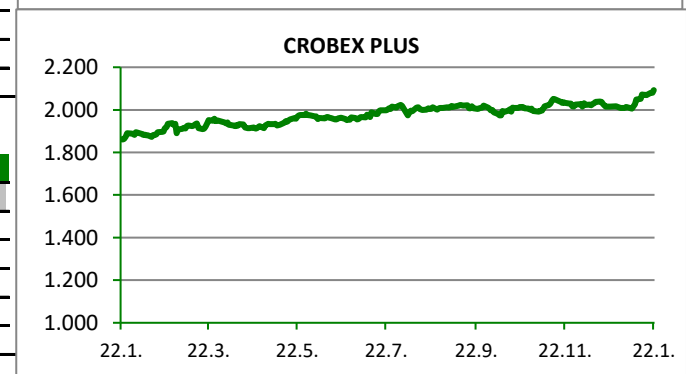
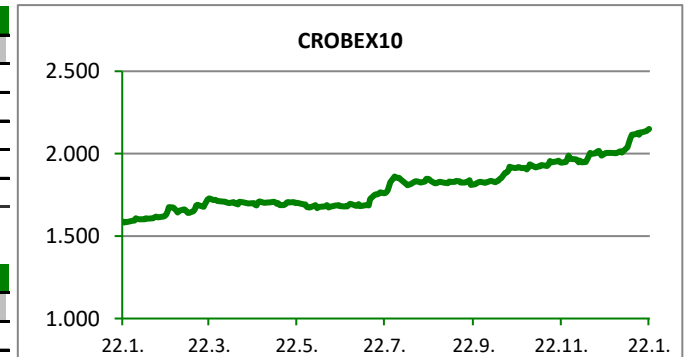
Dionica	Cijena	Promjena	Promet
JDRN	1,85	32,1%	49.069,00
IGH	17,70	15,7%	17.474,00
HEFA	1,15	9,5%	288,00
ADRS	85,00	6,3%	61.588,00
ADRS2	63,80	6,0%	311.400,00













### TOP 5 GUBITNICI

Dionica	Cijena	Promjena	Promet
INGR	1,80	-3,2%	1.803,00
ERNT	194,50	-1,5%	24.144,00
CBXKO	743,29	-1,4%	0,00
HPB	322,00	-1,2%	49.976,00
AUHR	230,00	-0,9%	920,00

### TOP 5 PO PROMETU

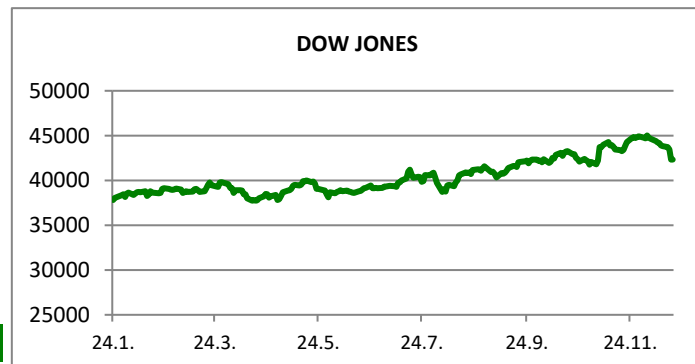
Dionica	Cijena	Promjena	Promet
KODT2	2.200,00	1,9%	374.500,00
ADRS2	63,80	6,0%	311.400,00
KOEI	555,00	0,0%	306.680,00
DLKV	4,74	0,4%	289.631,00
7SLO	36,11	-0,3%	172.382,00














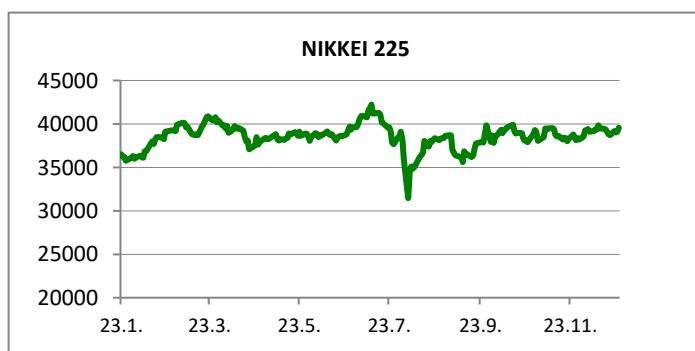
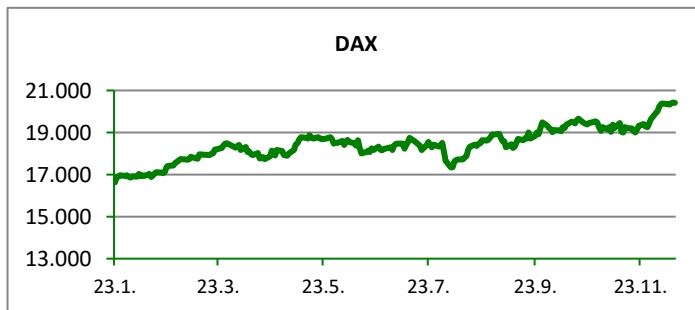
REGIONALNI BURZOVNI INDEKSI				
INDEKS	ZEMLJA	IZNOS	DNEVNI Δ %	2025 Δ %
SBITOP		1852,45	-0,49	11,15
MBI 10		10903,76	-0,41	6,89
MONEX		16785,25	0,16	2,14
SASX 10		1238,62	0,51	0,59
BIRS		934,74	0,00	1,71
BELEX 15		1130,34	-0,25	-1,43
SOFIX		888,14	-0,49	-0,52
BETI		17052,05	0,14	1,98
WIG 20		2359,52	-0,14	7,64
PX		1867,56	0,28	6,10
BUX		84426,62	-1,42	6,43
ATX		3821,48	0,72	4,33

Fond	Cijena Hrk	Cijena Eur	DNEVNI Δ %
OTP meridijan 20		151,04 €	0,29%
OTP indeksni		12,08 €	0,30%
OTP absolute		103,65 €	-0,46%
OTP uravnoteženi		16,33 €	-0,12%
OTP start		18,00 €	0,01%

	CIJENA	DNEVNI Δ %	2025 Δ %
<b>OTP BANK</b>	23570,00	-1,79	8,67



SVJETSKI BURZOVNI INDEKSI				
INDEKS	ZEMLJA	IZNOS	DNEVNI Δ %	2025 Δ %
Dow Jones Ind.		44156,73	0,30	3,79
S&P 500		6086,37	0,61	3,48
NASDAQ		20009,34	1,28	3,62
NIKKEI 225		39958,87	0,79	0,16
DAX		21334,99	0,38	7,16
CAC 40		7879,43	0,54	6,76
FTSE 100		8557,23	0,14	4,70
KOSPI 11		2515,49	-1,24	4,83
HANG SANG		19700,56	-0,40	-1,79
AS51		8378,71	-0,61	2,69
FTSE MIB		36033,48	0,50	5,40



TIM PRODAJE PROIZVODA TRŽIŠTA KORPORATIVNIM KLIJENTIMA			TIM BROKERSKOG POSLOVANJA		
<a href="mailto:treasury_sales@otpbanka.hr">treasury_sales@otpbanka.hr</a>			<a href="mailto:brokeri@otpbanka.hr">brokeri@otpbanka.hr</a>		
<b>Dino Svaguša</b> 072 201 746 dino.svagusa@otpbanka.hr	<b>Emil Slany</b> 072 206 480 emil.slany@otpbanka.hr	<b>Marko Neveščanin</b> 072 206 458 marko.nevescanin@otpbanka.hr	<b>Mišo Kalajžić</b> 072 204 622 miso.kalajzic@otpbanka.hr		
TIM PRODAJE PROIZVODA TRŽIŠTA INSTITUCIONALNIM KLIJENTIMA					
<a href="mailto:institutional_sales@otpbanka.hr">institutional_sales@otpbanka.hr</a>					
<b>Mario Žilić</b> 072 204 254 mario.zilic@otpbanka.hr	<b>Mario Ivić</b> 072 204 503 mario.ivic@otpbanka.hr	<b>Boris Bakalić</b> 072 204 620 boris.bakalic@otpbanka.hr			
		<b>Jozo Leko</b> 072 204 655 jozo.leko@otpbanka.hr			



