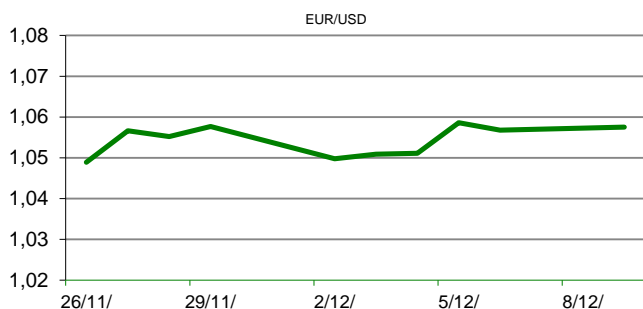


Ova publikacija izdana od OTP banke d.d. informativnog je karaktera, te ne može služiti kao financijski savjet ili preporuka za kupnju bilo koje imovine ili prava. Informacije, mišljenja, prognoze i projekcije dostupne u ovoj publikaciji podložne su promjenama podataka koje objavljuju korišteni izvori, bez obaveze OTP banke d.d. da o takvoj promjeni obavijesti primatelja. OTP banka d.d. ne prihvaća odgovornost za štetu nastalu korištenjem sadržaja ove publikacije, te je istu zabranjeno distribuirati i umnožavati u cijelosti ili djelomično bez prethodne suglasnosti izdavatelja.

# DNEVNO FINANCIJSKO IZVJEŠĆE

## ZBIVANJA NA DOMAĆEM TRŽIŠTU

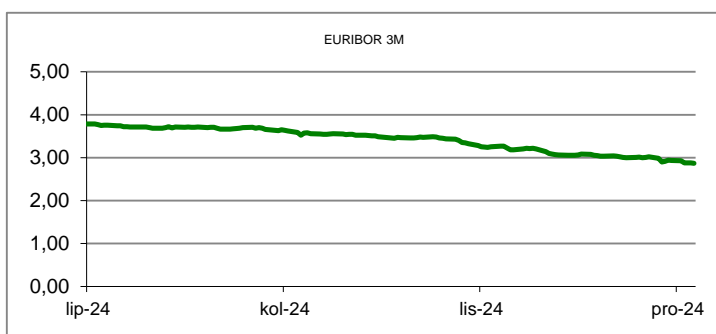
Proizvođačke cijene industrijskih proizvoda u studenom bile su za 0,3 posto manje nego u listopadu, a u odnosu prema studenom prošle godine pale su za 3,6 posto, pokazuju podaci Državnog zavoda za statistiku. Na godišnjoj razini one su pale 14. mjesec zaredom, uz izuzetak lanjskog prosinca kada su stagnirale. Vanjskotrgovinski deficit Hrvatske je iznosio 15,4 milijarde eura, a pokrivenost uvoza izvozom 56,1 posto. U prvih deset mjeseci lani pokrivenost je iznosila 56,8 posto.



MEĐUVALUTNI ODNOSI		09/12/2024 14:51	
EUR/AUD	1,6357	USD/CHF	0,8786
GBP/USD	1,2782	EUR/CAD	1,4911

KAMATNJACI			
	Euribor	Libor (USD)	Libor (CHF)
PREKONOČNI			
1MJ	3,0050	4,9602	-0,7754
3MJ	2,8680	4,8537	-0,7530
6MJ	2,6540	4,6821	-0,7028
12MJ	2,3990	6,0414	-0,5532

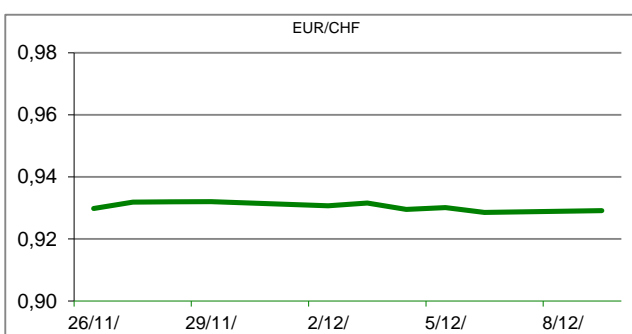
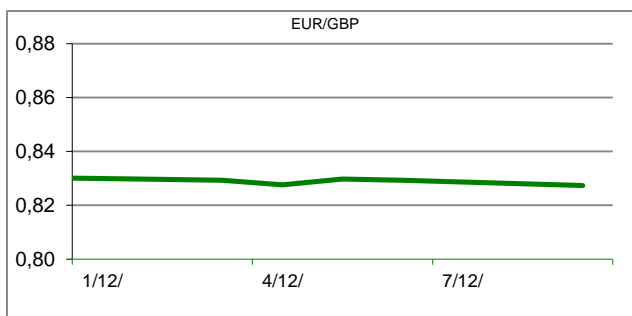
KAMATNI SWAP			
Ročnost	EUR (6M)	EUR (3M)	USD (3M)
1Y	2,3471	2,2666	2,1587
2Y	2,1136	2,0501	1,9263
3Y	2,0579	2,0027	1,9265
5Y	2,0464	2,0061	1,9401
10Y	2,1112	2,1064	2,0742

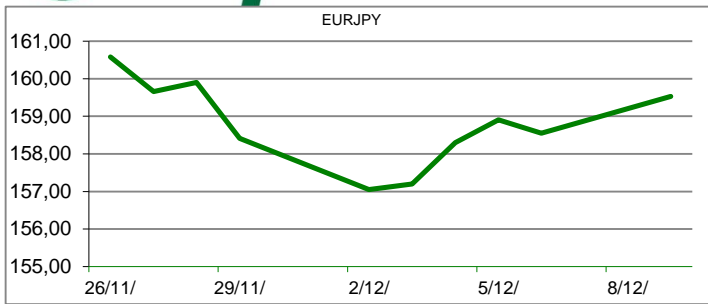


TRŽIŠNI TEČAJEVI		09/12/2024 14:51	
	Kupovni	Prodani	
EURUSD	1,0575	1,0576	
EURGBP	0,8273	0,8273	
EURCHF	0,9291	0,9292	
EURJPY	159,5500	159,5600	

## MEĐUNARODNO TRŽIŠTE

Japansko gospodarstvo blago je usporilo u razdoblju od srpnja do rujna, izvijestila je vlada u ponedjeljak, uz stabilnu osobnu potrošnju i posustala ulaganja kompanija. Japanski bruto domaći proizvod (BDP) uvećan je u trećem tromjesečju za 0,3 posto u odnosu na prethodna tri mjeseca, izračunali su u vladi. Dosadašnji podaci pokazivali su rast BDP-a za 0,2 posto. Potrošačka inflacija u Kini pala je na petomjesečnu najnižu razinu u studenom i nije ispunila očekivanja, popevši se za 0,2% u odnosu na godinu prije, prema podacima Državnog ureda za statistiku objavljenim u ponedjeljak. Analitičari su očekivali lagani porast inflacije na 0,5% u studenom u odnosu na godinu prije, u odnosu na 0,3% u listopadu. Temeljna inflacija, koja isključuje nestabilne cijene hrane i goriva, porasla je 0,3% u studenom s 0,2% u listopadu. Indeks proizvođačkih cijena u Kini pao je 26. mjesec zaredom. Indeks se smanjio za 2,5% na godišnjoj razini u studenom, što je manje od procijenjenog pada od 2,8%. U ponedjeljak je Fitch Ratings smanjio svoju prognozu rasta kineskog BDP-a za 2025. na 4,3% s 4,5%. Agencija za kreditni rejting također je prilagodila svoje projekcije rasta za 2026. na 4,0%, u odnosu na 4,3% u rujnu.




**REZULTATI AUKCIJE TREZORSKIH ZAPISA MIN. FIN.**

Broj dana (klijenti)	Volumen (u mil.)	K. s.	Cijena
u mil. eura			
91 (retail)	0,00	0,00%	0,000
91 (inst.)	0,00	0,00%	0,000
365 (retail)	0,00	0,00%	0,000
365 (inst.)	260,12	2,70%	97,379
Rezultati aukcije na dan:		19. studeni 2024	

DOMAĆE OBVEZNICE RH	VALUTA	DOSPIJEĆE	BID	ASK	BID Yld %	ASK Yld%	Yld Δ 1mjes.
HRRHMFO24BA2	EUR	27/11/2024	#N/A Real Time	#N/A Real Time	#N/A N/A	#N/A N/A	#N/A N/A
HRRHMFO253A3	EUR	03/03/2025	99,01	99,51	4,68	2,41	0
HRRHMFO253B1	EUR	08/03/2025	100,20	100,25	2,72	2,52	-25
HRRHMFO257A4	EUR	09/07/2025	101,03	101,72	2,70	1,51	-28
HRRHMFO267E5	EUR	15/07/2026	98,35	98,85	3,19	2,86	9
HRRHMFO26CA5	EUR	14/12/2026	102,33	103,28	3,04	2,56	-4
HRRHMFO275E8	EUR	05/05/2027	95,40	96,06	2,74	2,45	-13
HRRHMFO282A2	EUR	07/02/2028	100,06	101,13	2,85	2,50	-8
HRRHMFO287A1	EUR	05/07/2028	92,19	93,17	2,82	2,51	#N/A N/A
HRRHMFO297A0	EUR	09/07/2029	97,85	98,60	2,88	2,70	3
HRRHMFO302E0	EUR	04/02/2030	92,30	93,71	2,87	2,56	-24
HRRHMFO327A5	EUR	07/07/2032	102,37	103,37	2,90	2,75	-6
HRRHMFO327E7	EUR	15/07/2032	101,61	102,20	3,13	3,05	17
HRRHMFO34BA1	EUR	27/11/2034	81,76	82,97	3,15	2,99	-11
HRRHMFO403E6	EUR	03/03/2040	75,47	76,68	3,31	3,20	-4

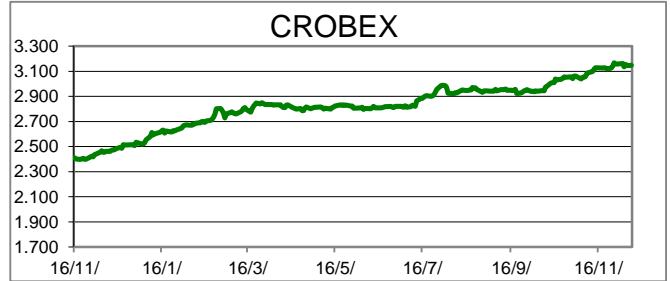
EUROOBVEZNICE RH	VALUTA	DOSPIJEĆE	BID	ASK	BID Yld %	ASK Yld%	Yld Δ 1mjes.
XS1117298916	EUR	11/03/2025	99,93	100,22	3,23	2,05	-61
XS1428088626	EUR	20/03/2027	101,14	101,65	2,48	2,24	-32
XS1713462668	EUR	15/06/2028	100,60	101,15	2,52	2,35	-19
XS1843434876	EUR	19/06/2029	93,79	94,58	2,60	2,40	-23
XS1713475306	EUR	27/01/2030	100,68	101,26	2,61	2,48	-20
XS2190201983	EUR	17/06/2031	92,44	93,20	2,79	2,65	-21
XS2309428113	EUR	04/03/2033	87,54	88,32	2,85	2,73	-27
XS2636439684	EUR	14/06/2035	108,73	109,52	3,02	2,93	-22
XS2309433899	EUR	04/03/2041	81,99	82,95	3,19	3,10	-20

GERMANY	VALUTA	DOSPIJEĆE	BID	ASK	BID Yld %	ASK Yld%	Yld Δ 1mjes.
1Y BUND	EUR	19/11/2025	97,89	97,91	2,26	2,24	-22
3Y BUND	EUR	15/10/2027	98,46	98,48	1,86	1,85	-23
5Y BUND	EUR	11/10/2029	102,48	102,49	1,95	1,95	-25
10Y BUND	EUR	15/08/2034	104,34	104,36	2,10	2,10	-27

USA	VALUTA	DOSPIJEĆE	BID	ASK	BID Yld %	ASK Yld%	Yld Δ 1mjes.
1Y UST	USD	28/11/2025	4,01	4,00	4,19	4,18	-22
3Y UST	USD	15/11/2027	100,13	100,13	4,08	4,08	-23
5Y UST	USD	30/11/2029	100,30	100,31	4,05	4,05	-25
10Y UST	USD	15/11/2034	100,58	100,59	4,18	4,17	-27

## KOMENTAR ZBIVANJA

Blagi rast glavnih dioničkih indeksa, uz skroman trgovinski promet, kratak je sažetak dana na Zagrebačkoj burzi. Crobex je rastao za 0,11%, dok je istodobno, Crobex10, ojačao za 0,16%. Dionicama je u redovitom trgovanju ostvaren promet od 1,08 milijuna eura. Najtrgovanija dionica, KOEI, bilježi promet od 211 tisuća eura, pri čemu je cjenovno rasla za 0,49%. Slijedio je KODT, koji je uz promet od 106 tisuća eura, dan zaključio bez postotne promjene cijene (2.000 EUR). Što se europskih tržišta tiče, vladao je pozitivan sentiment među ulagačima, no oprez je i dalje vodilja pri donošenju investicijskih odluka. Trenutačni rast dioničkih indeksa, najvećim dijelom je rezultat očekivanja ulagača u još jedan ciklus snižavanja kamatnih stopa u prosincu, od strane FED-a, ali i europske središnje banke. S druge strane, oprez potiču politička zbivanja širom svijeta, poput prošlotjednog pada vlade u Francuskoj, političke krize u Južnoj Koreji, te najnovijih događanja u Siriji. Mješovite izvedbe ključnih dioničkih indeksa, obilježile su početak trgovinskog dana u Americi.



## OBAVIJESTI SA ZSE

JADRAN, d.d. za hotelijerstvo i turizam - Odluke Glavne skupštine 09.12.2024.

HT d.d. - Informacija o stjecanju vlastitih dionica

ILIRIJA d.d. - Informacija o stjecanju vlastitih dionica

PODRAVKA d.d. - Prijava transakcija rukovoditelja

### TOP 5 DOBITNICI

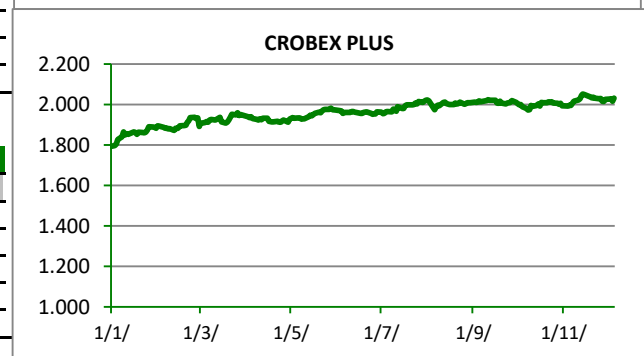
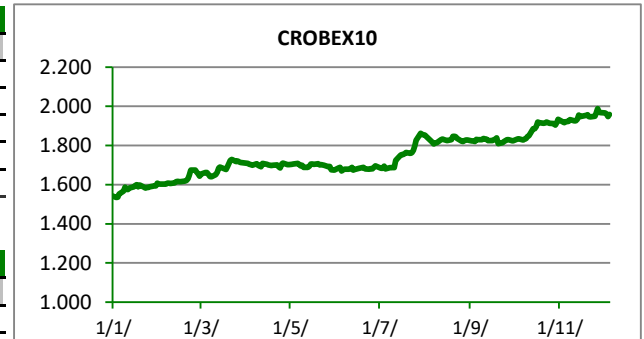
Dionica	Cijena	Promjena	Promet
ULPL	13,90	3,7%	356,00
ZB	2,48	3,3%	2.480,00
LKPC	139,00	3,0%	6.231,00
INBE	14,59	1,7%	0,00
CBXTP	1.362,22	1,7%	0,00













### TOP 5 GUBITNICI

Dionica	Cijena	Promjena	Promet
JDOS	440,00	-4,4%	11.142,00
INGR	1,82	-3,7%	2.013,00
CBXKO	629,58	-2,7%	0,00
DLKV	3,40	-1,7%	1.333,00
VLEN	4,18	-1,4%	1.630,00












### TOP 5 PO PROMETU

Dionica	Cijena	Promjena	Promet
KOEI	414,00	0,5%	211.142,00
KODT	2.000,00	0,0%	105.890,00
7BET	14,58	1,3%	102.799,00
KODT2	1.950,00	-0,5%	76.430,00
PODR	130,50	1,2%	64.027,00

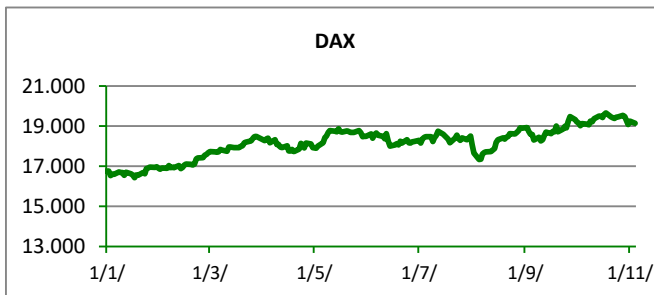
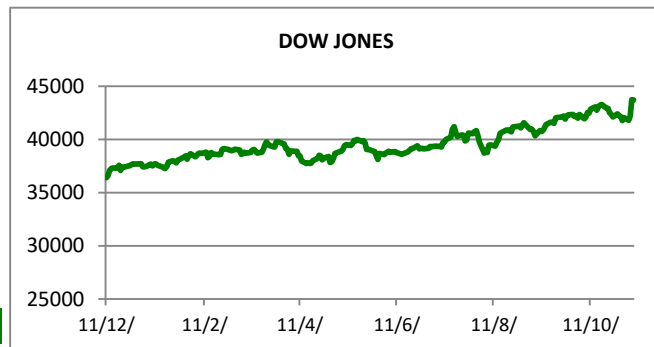


REGIONALNI BURZOVNI INDEKSI				
INDEKS	ZEMLJA	IZNOS	DNEVNI Δ %	2024 Δ %
SBITOP		1676,65	0,38	33,77
MBI 10		9809,27	2,48	60,38
MONEX		16341,33	0,16	4,87
SASX 10		1230,68	-0,08	17,29
BIRS		911,18	0,00	-6,14
BELEX 15		1142,88	0,30	30,52
SOFIX		845,63	-0,24	10,52
BETI		16976,05	1,96	10,44
WIG 20		2323,03	0,56	-0,85
PX		1712,26	-0,07	21,09
BUX		80109,43	1,18	32,15
ATX		3593,68	0,28	4,62

	CIJENA	DNEVNI Δ %	2024 Δ %
<b>OTP BANK</b>	22120,00	2,03	40,00

SVJETSKI BURZOVNI INDEKSI				
INDEKS	ZEMLJA	IZNOS	DNEVNI Δ %	2024 Δ %
Dow Jones Ind.		44642,52	-0,28	18,45
S&P 500		6090,27	0,25	27,68
NASDAQ		19859,77	0,81	32,30
NIKKEI 225		39160,50	0,18	17,02
DAX		20386,98	0,01	21,70
CAC 40		7473,98	0,63	-0,92
FTSE 100		8353,19	0,54	8,02
KOSPI 11		2360,58	-2,78	-11,10
HANG SANG		20414,09	2,76	19,75
AS51		8422,99	0,03	10,96
FTSE MIB		34681,17	-0,20	14,26

otpbank Invest		00/01/1900	
Fond	Cijena Hrk	Cijena Eur	DNEVNI Δ %
OTP meridijan 20		142,94 €	0,15%
OTP indeksni		11,15 €	-0,23%
OTP absolute		104,56 €	-0,19%
OTP uravnoteženi		16,14 €	-0,03%
OTP start		17,98 €	0,01%



TIM PRODAJE PROIZVODA TRŽIŠTA KORPORATIVNIM KLIJENTIMA

[treasury\\_sales@otpbanka.hr](mailto:treasury_sales@otpbanka.hr)

Dino Svaguša  
072 201 746

dino.svagusa@otpbanka.hr

Emil Slany  
072 206 480

emil.slany@otpbanka.hr

Marko Neveščanin  
072 206 458

marko.nevescanin@otpbanka.hr

TIM BROKERSKOG POSLOVANJA

[brokeri@otpbanka.hr](mailto:brokeri@otpbanka.hr)

Mišo Kalajžić  
072 204 622

miso.kalajzic@otpbanka.hr

TIM PRODAJE PROIZVODA TRŽIŠTA INSTITUCIONALNIM KLIJENTIMA

[institutional\\_sales@otpbanka.hr](mailto:institutional_sales@otpbanka.hr)

Mario Žilić  
072 204 254

mario.zilic@otpbanka.hr

Mario Ivić  
072 204 503

mario.ivic@otpbanka.hr

Boris Bakalić  
072 204 620

boris.bakalic@otpbanka.hr

Jozo Leko  
072 204 655

jozo.leko@otpbanka.hr



