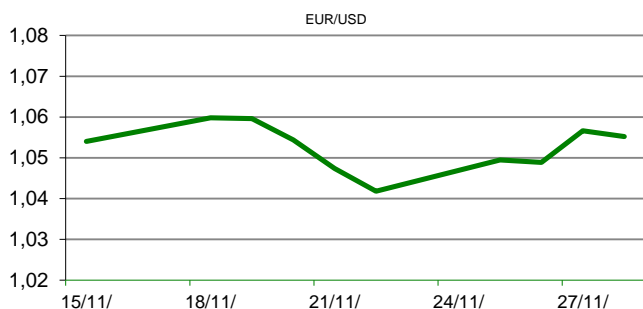


Ova publikacija izdana od OTP banke d.d. informativnog je karaktera, te ne može služiti kao financijski savjet ili preporuka za kupnju bilo koje imovine ili prava. Informacije, mišljenja, prognoze i projekcije dostupne u ovoj publikaciji podložne su promjenama podataka koje objavljuju korišteni izvori, bez obveze OTP banke d.d. da o takvoj promjeni obavijesti primatelja. OTP banka d.d. ne prihvaća odgovornost za štetu nastalu korištenjem sadržaja ove publikacije, te je istu zabranjeno distribuirati i umnožavati u cijelosti ili djelomično bez prethodne suglasnosti izdavatelja.

DNEVNO FINANCIJSKO IZVJEŠĆE

ZBIVANJA NA DOMAĆEM TRŽIŠTU

Prema mjerenjima Eurostata, Hrvatska je zabilježila drugi najveći rast potrošačkih cijena u studenom, mjerenim HICP-om. Inflacija mjerena ovim pokazateljem iznosila je 4,0 posto u odnosu na isti prošlogodišnji mjesec. U listopadu potrošačke cijene porasle su za 3,6 posto. Indeks Državnog zavoda za statistiku (DZS) pokazuje pak da su potrošačke cijene u studenom bile više za 2,8 posto nego u istom prošlogodišnjem mjesecu. Na mjesečnoj razini porasle su po DZS-ovim izračunima za 0,4 posto.




MEĐUVALUTNI ODNOSI		29/11/2024 15:27	
EUR/AUD	1,6229	USD/CHF	0,8813
GBP/USD	1,2675	EUR/CAD	1,4809

KAMATNJACI

	Euribor	Libor (USD)	Libor (CHF)
PREKONOČNI			
1MJ	3,0220	4,9602	-0,7754
3MJ	2,9390	4,8537	-0,7530
6MJ	2,7080	4,6821	-0,7028
12MJ	2,4630	6,0414	-0,5532

KAMATNI SWAP

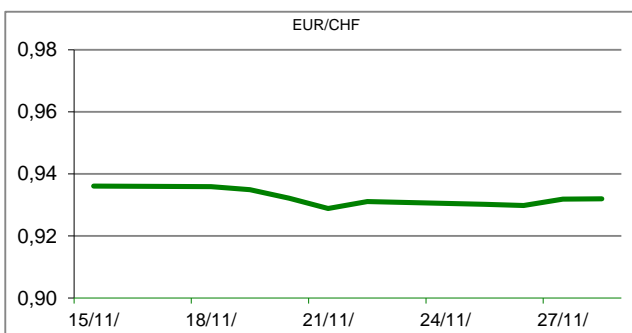
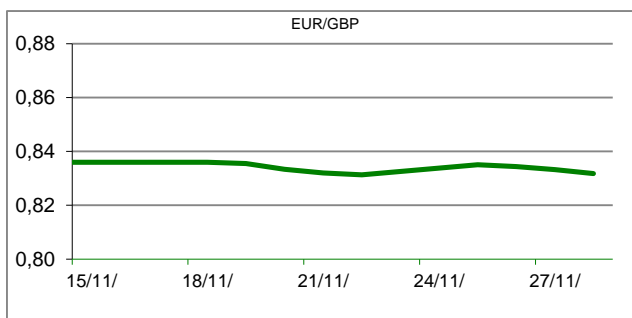
Ročnost	EUR (6M)	EUR (3M)	USD (3M)
1Y	2,3703	2,3023	2,1864
2Y	2,1442	2,0836	1,9660
3Y	2,0992	2,0469	1,9908
5Y	2,1014	2,0579	2,0052
10Y	2,1800	2,1711	2,1613

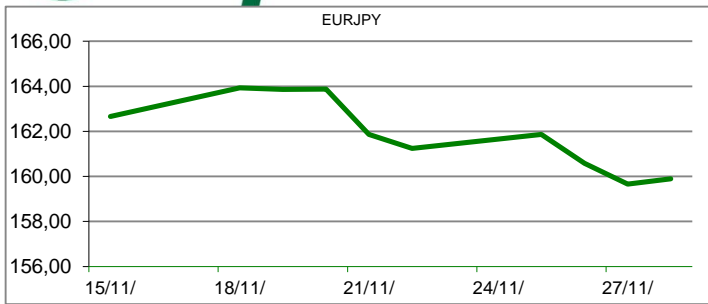


TRŽIŠNI TEČAJEVI	29/11/2024 15:27	
	Kupovni	Prodajni
EURUSD	1,0548	1,0549
EURGBP	0,8322	0,8322
EURCHF	0,9295	0,9296
EURJPY	158,3700	158,3800

MEĐUNARODNO TRŽIŠTE

Potrošačke cijene u eurozoni porasle su za 2,3% na godišnjoj razini u studenom prema Eurostatu. Ovo očitavanje u skladu je s predviđanjima analitičara i označava povratak iznad razine od 2% po prvi put od kolovoza. Potrošačke cijene su u listopadu porasle 2 posto, a u rujnu 1,7 posto. Temeljna inflacija, koja pokazuje cijene bez troškova energije i hrane, porasla je za 2,7% na godišnjoj razini, u skladu s očitanjem iz prethodnog mjeseca. Na razini zemalja inflacija promatrana HICP indeks uglavnom je bilježila rast. Njemačka ukupna inflacija iznosila je 2,2% na godišnjoj razini, u odnosu na 2,0% u listopadu, dok je španjolski HICP iznosio 2,4% što je za 0,60 postotnih bodova iznad očitavanja u listopadu. U Italiji je, prema preliminarnim procjenama ISTAT-a, indeks potrošačkih cijena (NIC) porastao za 1,4% na godišnjoj razini, uglavnom zbog cijena energije. To je porast u odnosu na samo 0,9% u listopadu. Sljedeći sastanak ECB-a o monetarnoj politici održat će se 12. prosinca u Frankfurtu, a otvorena je rasprava o očekivanom smanjenju kamatnih stopa. Tržišta su u potpunosti podredila očekivanja k smanjenju od 25 baznih bodova, što bi trebalo biti četvrto u 2024. godini. Prema analitičarima čini se da je veće smanjenje od 50 baznih bodova manje vjerojatno nakon što se inflacija vrati iznad cilja ECB-a.




REZULTATI AUKCIJE TREZORSKIH ZAPISA MIN. FIN.

Broj dana (klijenti)	Volumen (u mil.)	K. s.	Cijena
u mil. eura			
91 (retail)	0,00	0,00%	0,000
91 (inst.)	0,00	0,00%	0,000
365 (retail)	0,00	0,00%	0,000
365 (inst.)	260,12	2,70%	97,379
Rezultati aukcije na dan:		19. studeni 2024	

DOMAĆE OBVEZNICE RH	VALUTA	DOSPIJEĆE	BID	ASK	BID Yld %	ASK Yld%	Yld Δ 1mjes.
HRRHMFO24BA2	EUR	27/11/2024	100,00	100,00	#N/A N/A	#N/A N/A	#N/A N/A
HRRHMFO253A3	EUR	03/03/2025	99,00	99,47	4,32	2,41	-19
HRRHMFO253B1	EUR	08/03/2025	100,20	100,25	2,81	2,61	-24
HRRHMFO257A4	EUR	09/07/2025	101,01	101,70	2,79	1,64	-37
HRRHMFO267E5	EUR	15/07/2026	98,34	98,88	3,19	2,84	7
HRRHMFO26CA5	EUR	14/12/2026	102,29	103,24	3,08	2,60	-2
HRRHMFO275E8	EUR	05/05/2027	94,67	95,75	3,05	2,57	12
HRRHMFO282A2	EUR	07/02/2028	99,73	100,45	2,96	2,73	8
HRRHMFO287A1	EUR	05/07/2028	91,86	92,60	2,90	2,68	10
HRRHMFO297A0	EUR	09/07/2029	97,85	98,60	2,88	2,70	2
HRRHMFO302E0	EUR	04/02/2030	91,79	93,02	2,98	2,71	-13
HRRHMFO327A5	EUR	07/07/2032	102,00	103,00	2,95	2,81	0
HRRHMFO327E7	EUR	15/07/2032	102,81	103,40	2,96	2,87	0
HRRHMFO34BA1	EUR	27/11/2034	80,78	82,00	3,27	3,11	7
HRRHMFO403E6	EUR	03/03/2040	75,00	76,21	3,36	3,24	1

EUROOBVEZNICE RH	VALUTA	DOSPIJEĆE	BID	ASK	BID Yld %	ASK Yld%	Yld Δ 1mjes.
XS1117298916	EUR	11/03/2025	99,86	100,17	3,45	2,31	-18
XS1428088626	EUR	20/03/2027	100,88	101,34	2,60	2,39	-20
XS1713462668	EUR	15/06/2028	100,19	100,77	2,64	2,47	-3
XS1843434876	EUR	19/06/2029	93,23	94,01	2,73	2,54	-4
XS1713475306	EUR	27/01/2030	100,10	100,66	2,73	2,61	-2
XS2190201983	EUR	17/06/2031	91,57	92,31	2,94	2,80	0
XS2309428113	EUR	04/03/2033	86,18	86,94	3,04	2,93	-1
XS2636439684	EUR	14/06/2035	107,39	108,16	3,16	3,08	-4
XS2309433899	EUR	04/03/2041	80,41	81,40	3,33	3,24	-3

GERMANY	VALUTA	DOSPIJEĆE	BID	ASK	BID Yld %	ASK Yld%	Yld Δ 1mjes.
1Y BUND	EUR	19/11/2025	97,85	97,87	2,25	2,23	-10
3Y BUND	EUR	15/10/2027	98,45	98,47	1,86	1,85	-18
5Y BUND	EUR	11/10/2029	102,54	102,55	1,94	1,94	-21
10Y BUND	EUR	15/08/2034	104,33	104,35	2,10	2,10	-24

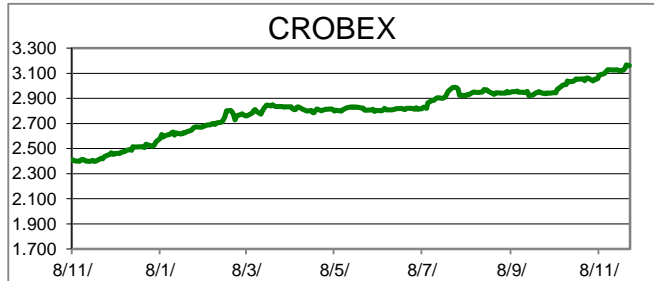
USA	VALUTA	DOSPIJEĆE	BID	ASK	BID Yld %	ASK Yld%	Yld Δ 1mjes.
1Y UST	USD	28/11/2025	4,12	4,11	4,31	4,30	-10
3Y UST	USD	15/11/2027	100,01	100,02	4,12	4,12	-18
5Y UST	USD	30/11/2029	100,22	100,23	4,08	4,07	-21
10Y UST	USD	15/11/2034	100,42	100,44	4,20	4,20	-24

BURZOVNI PREGLED

Vrijednost Crobexa: 3.161,64 | Postotna promjena: 0,09% | Redovni dionički promet: 1.228.720,00 EUR
 CROBEXprime 1.840,14 | CROBEXprime % -0,60% | CROBEX10 1.967,18 | CROBEX10 % -0,15%

KOMENTAR ZBIVANJA

Trgovinski tjedan na Zagrebačkoj burzi, zaključen je različitim predznacima glavnih dioničkih indeksa. Crobex je ojačao za 0,09%, dok je uži indeks Crobex10, korigiran za 0,15%. U okviru redovitom trgovanja, prikupljeno je 1,23 milijuna eura dioničkog prometa. ETF oznake 7BET kao najlikvidniji istrgovan je u iznosu od 302 tisuće eura, uz cjenovni pad od 2,09%. Slijedio je HT, koji uz promet od 282 tisuće eura, bilježi minus od 1,50%. Istodobno, na značajnijim europskim burzama, indeksi su tijekom dana mijenjali predznake. Ulagачi su bili opreznii, ususret objave podataka o inflaciji u eurozoni. Pokazalo se da je studeni donio razinu inflacije od 2,3% na godišnjoj razini, što je rast od 0,3%, u odnosu na listopad, no takve brojke su bile očekivane i prognozirane od strane analitičara. Početak trgovanja u Americi, protekao je u blagom plusu, no bez većih pomaka.



OBAVIJESTI SA ZSE

- Arena Hospitality Group d.d. - Informacija o stjecanju vlastitih dionica
- SPAN d.d. - Informacija o stjecanju vlastitih dionica
- KRAŠ d.d. - Informacija o stjecanju vlastitih dionica

TOP 5 DOBITNICI

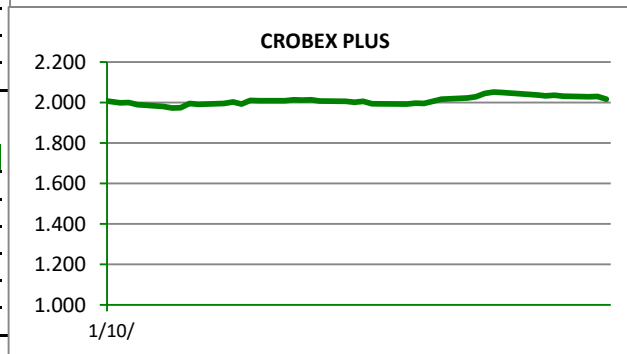
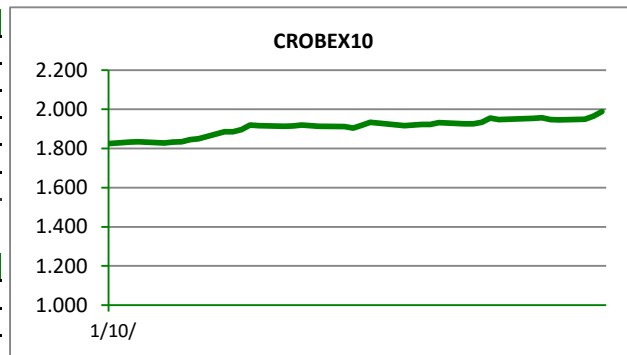
Dionica	Cijena	Promjena	Promet
IGH	19,80	9,4%	388,00
INGR	1,89	5,0%	7.571,00
MONP	7,40	4,2%	1.110,00
HPB	310,00	4,0%	171.984,00
ADPL	10,95	3,3%	7.613,00

TOP 5 GUBITNICI

Dionica	Cijena	Promjena	Promet
CROS	1.600,00	-3,0%	4.800,00
ULPL	12,20	-2,4%	3.784,00
7BET	14,08	-2,1%	301.649,00
INBE	14,08	-1,5%	0,00
HT	39,40	-1,5%	282.440,00

TOP 5 PO PROMETU

Dionica	Cijena	Promjena	Promet
7BET	14,08	-2,1%	301.649,00
HT	39,40	-1,5%	282.440,00
HPB	310,00	4,0%	171.984,00
SPAN	47,50	0,2%	110.299,00
KOEI	410,00	1,0%	64.892,00

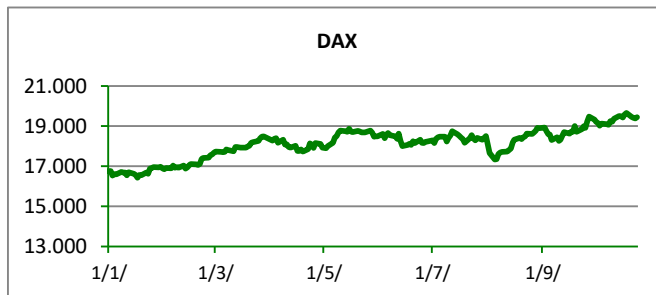
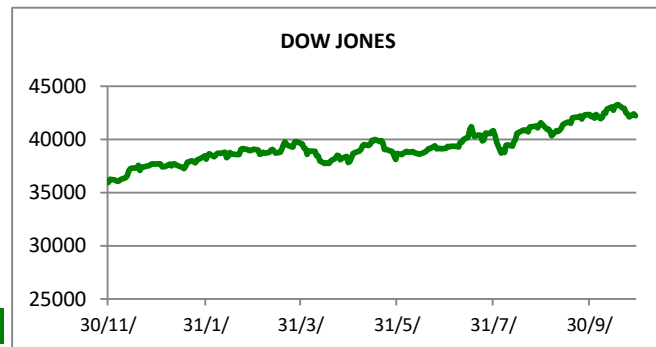


REGIONALNI BURZOVNI INDEKSI				
INDEKS	ZEMLJA	IZNOS	DNEVNI Δ %	2024 Δ %
SBITOP		1653,54	-0,45	31,92
MBI 10		9109,37	0,84	48,94
MONEX		16091,11	0,00	3,26
SASX 10		1219,14	-0,02	16,19
BIRS		918,52	0,00	-5,38
BELEX 15		1145,91	-0,17	30,86
SOFIX		846,51	-0,21	10,64
BETI		16364,66	-1,79	6,46
WIG 20		2192,86	0,26	-6,41
PX		1686,72	-0,06	19,29
BUX		78127,59	-0,31	28,88
ATX		3520,67	-0,22	2,49

	CIJENA	DNEVNI Δ %	2024 Δ %
OTP BANK	21170,00	0,05	33,99

SVJETSKI BURZOVNI INDEKSI				
INDEKS	ZEMLJA	IZNOS	DNEVNI Δ %	2024 Δ %
Dow Jones Ind.		44722,06	-0,31	18,66
S&P 500		5998,74	-0,38	25,76
NASDAQ		19060,48	-0,60	26,97
NIKKEI 225		38208,03	-0,37	14,18
DAX		19464,28	0,20	16,19
CAC 40		7178,21	-0,01	-4,84
FTSE 100		8269,64	-0,14	6,94
KOSPI 11		2455,91	-1,95	-7,51
HANG SANG		19423,61	0,29	13,94
AS51		8436,23	-0,10	11,14
FTSE MIB		33196,87	-0,19	9,37

otpbank Invest		00/01/1900	
Fond	Cijena Hrk	Cijena Eur	DNEVNI Δ %
OTP meridijan 20		141,76 €	-0,23%
OTP indeksni		11,20 €	-0,29%
OTP absolute		104,38 €	0,05%
OTP uravnoteženi		16,08 €	-0,11%
OTP start		17,97 €	0,00%



TIM PRODAJE PROIZVODA TRŽIŠTA KORPORATIVNIM KLIJENTIMA			TIM BROKERSKOG POSLOVANJA		
treasury_sales@otpbanka.hr			brokeri@otpbanka.hr		
Dino Svaguša 072 201 746 dino.svagusa@otpbanka.hr	Emil Slany 072 206 480 emil.slany@otpbanka.hr	Marko Neveščanin 072 206 458 marko.nevescanin@otpbanka.hr	Mišo Kalajžić 072 204 622 miso.kalajzic@otpbanka.hr		
TIM PRODAJE PROIZVODA TRŽIŠTA INSTITUCIONALNIM KLIJENTIMA					
institutional_sales@otpbanka.hr					
Mario Žilić 072 204 254 mario.zilic@otpbanka.hr	Mario Ivić 072 204 503 mario.ivic@otpbanka.hr				
			Boris Bakalić 072 204 620 boris.bakalic@otpbanka.hr		
			Jozo Leko 072 204 655 jozo.leko@otpbanka.hr		

