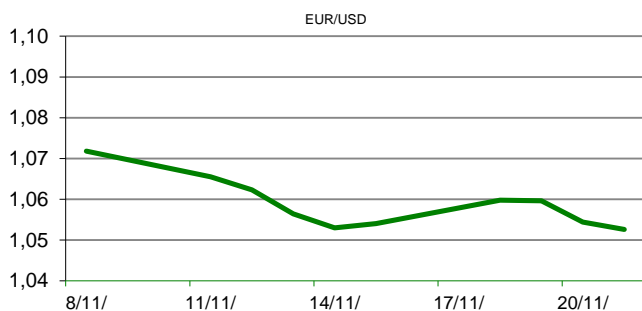


Ova publikacija izdana od OTP banke d.d. informativnog je karaktera, te ne može služiti kao financijski savjet ili preporuka za kupnju bilo koje imovine ili prava. Informacije, mišljenja, prognoze i projekcije dostupne u ovoj publikaciji podložne su promjenama podataka koje objavljuju korišteni izvori, bez obveze OTP banke d.d. da o takvoj promjeni obavijesti primatelja. OTP banka d.d. ne prihvaća odgovornost za štetu nastalu korištenjem sadržaja ove publikacije, te je istu zabranjeno distribuirati i umnožavati u cijelosti ili djelomično bez prethodne suglasnosti izdavalca.

DNEVNO FINANCIJSKO IZVJEŠĆE

ZBIVANJA NA DOMAĆEM TRŽIŠTU

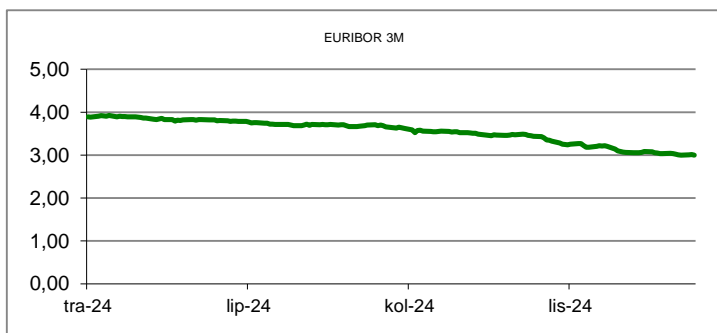
Prosječna mjesečna isplaćena neto plaća po zaposlenome u pravnim osobama u Hrvatskoj za rujan je iznosila 1322 eura, što je na godišnjoj razini nominalno više za 166 eura ili 14.4 posto, a realno za 12.6 posto, pokazuju podaci Državnog zavoda za statistiku (DZS). U odnosu na plaću za kolovoz ove godine, prosječna neto plaća za rujan bila je nominalno niža za dva eura ili 0.2 posto, a realno za 0.6 posto niža. Najviša prosječna mjesečna isplaćena neto plaća isplaćena je u zračnom prijevozu i iznosi 2139 eura, a najniža u proizvodnji odjeće te iznosi 850 eura.



MEĐUVALUTNI ODNOSI		21/11/2024 15:09	
EUR/AUD	1,6143	USD/CHF	0,8839
GBP/USD	1,2639	EUR/CAD	1,4696

KAMATNJACI			
	Euribor	Libor (USD)	Libor (CHF)
PREKONOČNI			
1MJ	3,0450	4,9602	-0,7754
3MJ	3,0000	4,8537	-0,7530
6MJ	2,7610	4,6821	-0,7028
12MJ	2,4650	6,0414	-0,5532

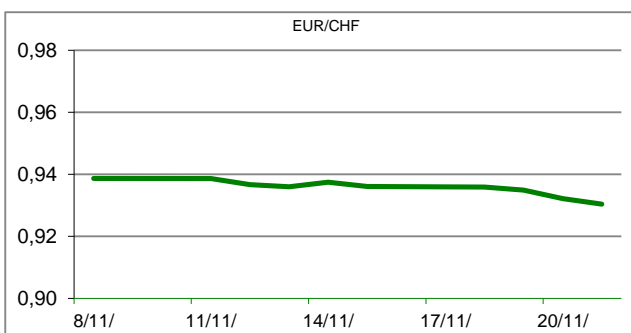
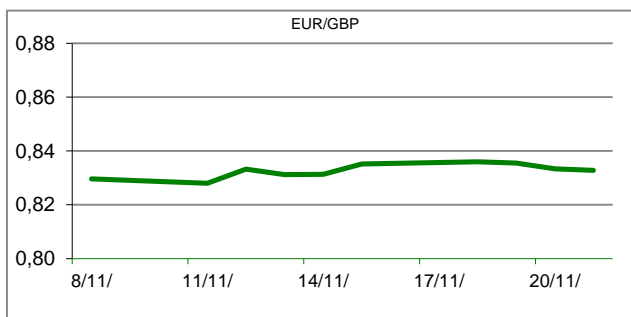
KAMATNI SWAP			
Ročnost	EUR (6M)	EUR (3M)	USD (3M)
1Y	2,4710	2,4039	2,2716
2Y	2,2602	2,2002	2,1099
3Y	2,2367	2,1837	2,1428
5Y	2,2540	2,2116	2,1674
10Y	2,3351	2,3282	2,3230

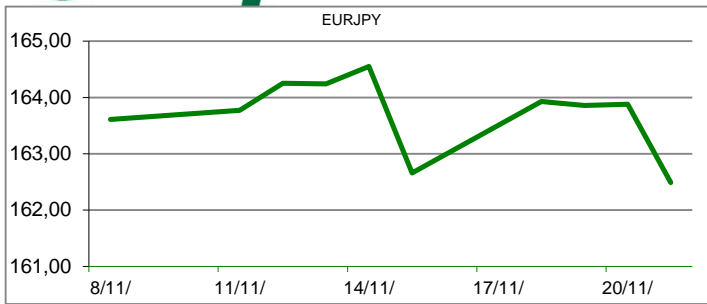


TRŽIŠNI TEČAJEVI		21/11/2024 15:09	
	Kupovni	Prodani	
EURUSD	1,0526	1,0527	
EURGBP	0,8329	0,8329	
EURCHF	0,9303	0,9304	
EURJPY	162,5100	162,5200	

MEĐUNARODNO TRŽIŠTE

Broj pojedinaca koji prvi put podnose zahtjeve za osiguranje za slučaj nezaposlenosti (initial jobless claims), bilježi pad, prema najnovijim ekonomskim podacima. Stvarni broj podnesenih zahtjeva iznosi 213.000, što je ohrabrujući znak za američko gospodarstvo. Ova brojka od 213.000 znatno je niža od prognoziranih 220.000 zahtjeva. Ovaj neočekivani pad optimističan je pokazatelj za gospodarstvo SAD-a, koji ukazuje na nižu razinu nezaposlenosti od očekivane. Ovaj pad zahtjeva za pomoć nezaposlenima potencijalno bi mogao ojačati snagu USD-a na globalnom tržištu, budući da označava snažno tržište rada u SAD-u i, prema tome, snažno gospodarstvo SAD-a. Pokazatelj poslovne klime u Francuskoj pao je za jedan bod na 96 u studenom 2024., odražavajući lošije izgleda u većini sektora. Sektor usluga doživio je pad, a njegov pokazatelj poslovne klime pao je na 99 zbog manje očekivane aktivnosti i potražnje. U trgovini na veliko dvomjesečni pokazatelj poslovne klime pao je za dva boda u odnosu na rujan, zadržavši se ispod dugogodišnjeg prosjeka u zadnje dvije godine. Pozitivno je da se pokazatelj klime zapošljavanja oporavio u studenom 2024., popevši se za dva boda na 99, približavajući se svom dugoročnom prosjeku. Američka je valuta ojačala u odnosu na europsku, pa je cijena eura skliznula na 1,0525 dolara u četvrtak popodne.




REZULTATI AUKCIJE TREZORSKIH ZAPISA MIN. FIN.

Broj dana (klijenti)	Volumen (u mil.)	K. s.	Cijena
u mil. eura			
91 (retail)	0,00	0,00%	0,000
91 (inst.)	0,00	0,00%	0,000
365 (retail)	0,00	0,00%	0,000
365 (inst.)	260,12	2,70%	97,379
Rezultati aukcije na dan:		19. studeni 2024	

DOMAĆE OBVEZNICE RH	VALUTA	DOSPIJEĆE	BID	ASK	BID Yld %	ASK Yld%	Yld Δ 1mjes.
HRRHMFO24BA2	EUR	27/11/2024	99,98	100,00	3,37	-0,30	-186
HRRHMFO253A3	EUR	03/03/2025	98,59	99,06	5,54	3,77	121
HRRHMFO253B1	EUR	08/03/2025	99,94	100,64	3,76	1,33	#N/A N/A
HRRHMFO257A4	EUR	09/07/2025	101,22	101,91	2,50	1,40	-78
HRRHMFO267E5	EUR	15/07/2026	98,34	98,81	3,17	2,88	7
HRRHMFO26CA5	EUR	14/12/2026	102,42	103,27	3,02	2,60	-9
HRRHMFO275E8	EUR	05/05/2027	94,58	95,63	3,07	2,61	13
HRRHMFO282A2	EUR	07/02/2028	99,61	100,42	3,00	2,74	12
HRRHMFO287A1	EUR	05/07/2028	91,66	92,35	2,95	2,74	8
HRRHMFO297A0	EUR	09/07/2029	97,96	98,79	2,85	2,65	-1
HRRHMFO302E0	EUR	04/02/2030	91,25	92,48	3,09	2,82	-9
HRRHMFO327A5	EUR	07/07/2032	102,00	103,00	2,95	2,81	0
HRRHMFO327E7	EUR	15/07/2032	102,81	103,40	2,96	2,88	0
HRRHMFO34BA1	EUR	27/11/2034	80,63	81,63	3,29	3,16	10
HRRHMFO403E6	EUR	03/03/2040	75,00	76,00	3,36	3,26	3

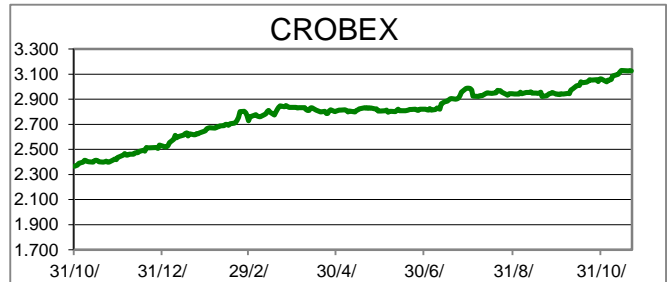
EUROOBVEZNICE RH	VALUTA	DOSPIJEĆE	BID	ASK	BID Yld %	ASK Yld%	Yld Δ 1mjes.
XS1117298916	EUR	11/03/2025	99,75	100,07	3,78	2,72	21
XS1428088626	EUR	20/03/2027	100,56	101,05	2,74	2,52	-2
XS1713462668	EUR	15/06/2028	99,95	100,47	2,71	2,56	9
XS1843434876	EUR	19/06/2029	92,88	93,67	2,81	2,61	7
XS1713475306	EUR	27/01/2030	99,78	100,28	2,80	2,69	10
XS2190201983	EUR	17/06/2031	91,19	91,92	3,00	2,87	11
XS2309428113	EUR	04/03/2033	85,70	86,48	3,11	2,99	9
XS2636439684	EUR	14/06/2035	106,85	107,65	3,22	3,14	4
XS2309433899	EUR	04/03/2041	79,84	80,83	3,38	3,29	6

GERMANY	VALUTA	DOSPIJEĆE	BID	ASK	BID Yld %	ASK Yld%	Yld Δ 1mjes.
1Y BUND	EUR	19/11/2025	97,71	97,73	2,35	2,33	-10
3Y BUND	EUR	15/10/2027	98,04	98,06	2,01	2,00	-1
5Y BUND	EUR	11/10/2029	101,66	101,67	2,14	2,13	3
10Y BUND	EUR	15/08/2034	102,45	102,47	2,31	2,31	3

USA	VALUTA	DOSPIJEĆE	BID	ASK	BID Yld %	ASK Yld%	Yld Δ 1mjes.
1Y UST	USD	30/10/2025	4,18	4,17	4,36	4,35	-10
3Y UST	USD	15/11/2027	99,63	99,64	4,26	4,25	-1
5Y UST	USD	31/10/2029	99,38	99,39	4,26	4,26	3
10Y UST	USD	15/11/2034	98,81	98,83	4,40	4,40	3

KOMENTAR ZBIVANJA

Današnje trgovanje na zagrebačkoj burzi obilježila je izražena volatilnost glavnih dioničkih indeksa, dok je promet bio uobičajeno skroman. Crobex je, nakon novih rekordnih razina u prvim satima trgovanja, u konačnici izgubio na vrijednosti 0,11%, dok je sličnu sudbinu imao i Crobex10, čija je vrijednost umanjena za 0,45%. U okviru redovitog trgovanja ostvareno je 1,34 milijuna dioničkog prometa. Daleko najlikvidnije izdanje bila je dionica Podravke s prometom od 523 tisuće eura i oštrim padom cijene od 2,99%. Zatim slijedi dionica Ericsson Nikola Tesla s utrženih 127 tisuća eura, uz cjenovni pad od 0,82%. Na značajnijim europskim tržištima bilježe se mješovite izvedbe vodećih dionički indeksi jer ulagači trguju 'pod ručnom', osluškujući razvoj situaciji u Ukrajini. S druge strane Atlantika američke burze dan su otvorile u sličnom tonu, odnosno s različitim predznacima najznačajnijih dioničkih indeksa.



OBAVIJESTI SA ZSE

SPAN d.d. - Obavijest o sudjelovanju na investitorskoj konferenciji
 AD PLASTIK d.d. - Novi poslovi za europsko tržište
 AD PLASTIK d.d. - Obavijest o sudjelovanju na investicijskoj konferenciji
 HT d.d. - Obavijest o sudjelovanju na konferenciji
 ZAIF Breza d.d. - Obavijest o sklapanju izvansudske nagodbe
 Ministarstvo financija Republike Hrvatske - Odluka Burze o uvrštenju HRRHMFT547N6

TOP 5 DOBITNICI

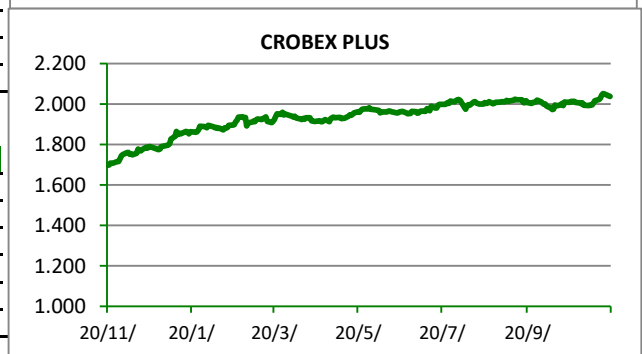
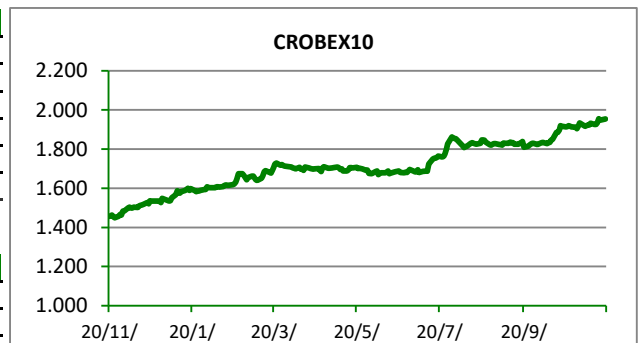
Dionica	Cijena	Promjena	Promet
LPLH	30,60	5,5%	306,00
KOTR2	390,00	4,8%	390,00
MAIS	46,60	4,5%	29.586,00
LKPC	130,00	4,0%	1.300,00
VLEN	4,50	3,7%	3.200,00

TOP 5 GUBITNICI

Dionica	Cijena	Promjena	Promet
HIMR	100,00	-3,9%	4.719,00
PODR	146,00	-3,0%	522.671,00
INA	450,00	-2,2%	1.800,00
INGR	1,90	-2,1%	9.840,00
BSQR	230,00	-1,7%	25.300,00

TOP 5 PO PROMETU

Dionica	Cijena	Promjena	Promet
PODR	146,00	-3,0%	522.671,00
ERNT	182,00	-0,8%	127.034,00
ZABA	23,60	1,3%	122.336,00
KOEI	410,00	-1,0%	81.322,00
ATPL	49,00	0,0%	74.725,00

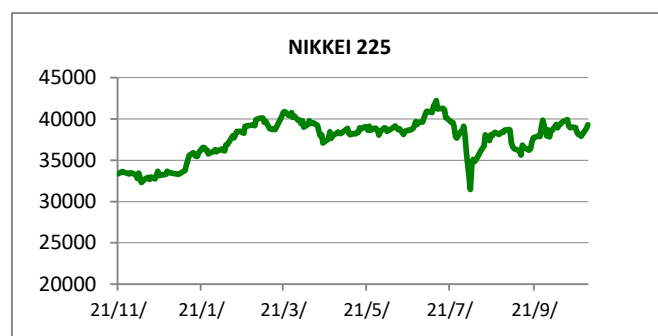
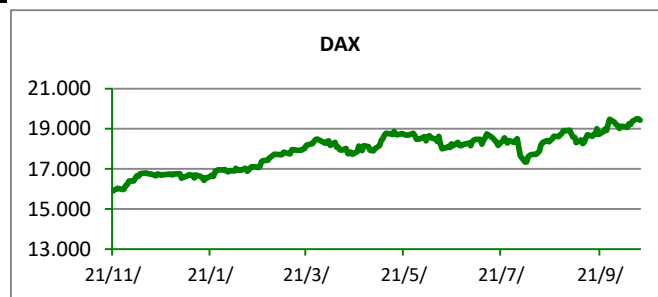
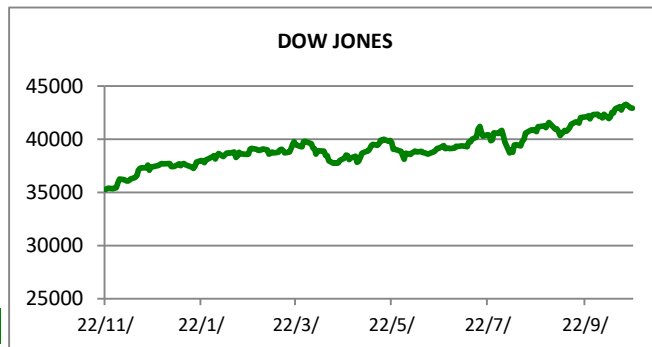


REGIONALNI BURZOVNI INDEKSI				
INDEKS	ZEMLJA	IZNOS	DNEVNI Δ %	2024 Δ %
SBITOP		1645,78	0,22	31,30
MBI 10		9048,11	-0,03	47,94
MONEX		16052,22	-0,69	3,01
SASX 10		1214,76	0,37	15,77
BIRS		918,10	0,37	-5,43
BELEX 15		1144,98	-0,02	30,76
SOFIX		851,19	-0,37	11,25
BETI		17262,75	0,40	12,31
WIG 20		2180,49	1,67	-6,94
PX		1691,10	0,17	19,60
BUX		79470,17	0,47	31,10
ATX		3506,47	0,12	2,08

	CIJENA	DNEVNI Δ %	2024 Δ %
OTP BANK	21610,00	0,46	36,77

SVJETSKI BURZOVNI INDEKSI				
INDEKS	ZEMLJA	IZNOS	DNEVNI Δ %	2024 Δ %
Dow Jones Ind.		43408,47	0,32	15,17
S&P 500		5917,11	0,00	24,05
NASDAQ		18966,14	-0,11	26,35
NIKKEI 225		38026,17	-0,85	13,63
DAX		19049,45	0,24	13,72
CAC 40		7177,60	-0,29	-4,85
FTSE 100		8111,47	0,33	4,89
KOSPI 11		2480,63	-0,07	-6,58
HANG SANG		19601,11	-0,53	14,98
AS51		8322,96	-0,04	9,65
FTSE MIB		33149,30	-0,24	9,22

Fond	Cijena Hrk	Cijena Eur	DNEVNI Δ %
OTP meridijan 20		140,96 €	0,14%
OTP indeksni		11,09 €	0,08%
OTP absolute		103,14 €	0,16%
OTP uravnoteženi		15,94 €	0,19%
OTP start		17,97 €	0,00%



TIM PRODAJE PROIZVODA TRŽIŠTA KORPORATIVNIM KLIJENTIMA

treasury_sales@otpbanka.hr

 Dino Svaguša
072 201 746

dino.svagusa@otpbanka.hr

 Emil Slany
072 206 480

emil.slany@otpbanka.hr

 Marko Neveščanin
072 206 458

marko.nevescanin@otpbanka.hr

TIM BROKERSKOG POSLOVANJA

brokeri@otpbanka.hr

 Mišo Kalajžić
072 204 622

miso.kalajzic@otpbanka.hr

TIM PRODAJE PROIZVODA TRŽIŠTA INSTITUCIONALNIM KLIJENTIMA

institutional.sales@otpbanka.hr

 Mario Žilić
072 204 254

mario.zilic@otpbanka.hr

Mario Ivić

072 204 503

mario.ivic@otpbanka.hr

Boris Bakalić

072 204 620

boris.bakalic@otpbanka.hr

Jozo Leko

072 204 655

jozo.leko@otpbanka.hr

