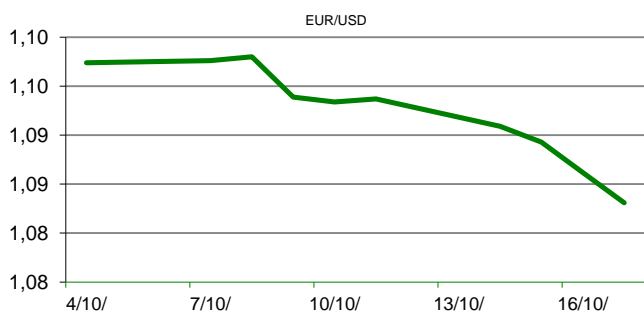


Ova publikacija izdana od OTP banke d.d. informativnog je karaktera, te ne može služiti kao financijski savjet ili preporuka za kupnju bilo koje imovine ili prava. Informacije, mišljenja, prognoze i projekcije dostupne u ovoj publikaciji podložne su promjenama podataka koje objavljuju korišteni izvori, bez obveze OTP banke d.d. da o takvoj promjeni obavijesti primatelja. OTP banka d.d. ne prihvaća odgovornost za štetu nastalu korištenjem sadržaja ove publikacije, te je istu zabranjeno distribuirati i umnožavati u cijelosti ili djelomično bez prethodne suglasnosti izdatelja.

DNEVNO FINANCIJSKO IZVJEŠĆE

ZBIVANJA NA DOMAĆEM TRŽIŠTU

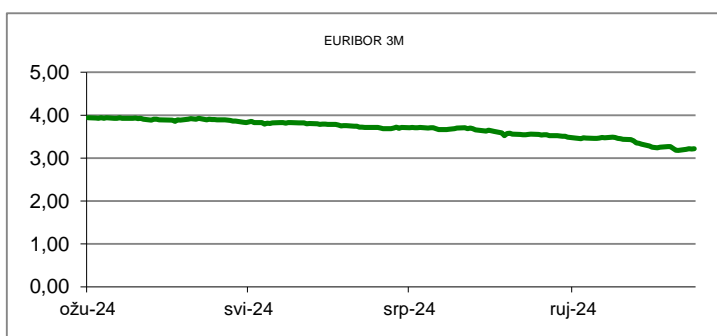
U Hrvatsku su turisti od početka 2024. do kraja rujna dolazili iz više od 70 zemalja svijeta, a samo iz Njemačke i Slovenije, ostvarili su pojedinačno više od 10 milijuna noćenja, dok su u odnosu na 2023. najveći postotni porast noćenja ostvarili turisti s Kosova te s gotovo svih dalekih tržišta. Njemačka je i dalje daleko najjače tržište s kojeg je i u 2024. do kraja rujna, unatoč minusu od 6,4 posto u odnosu na devet mjeseci 2023., ostvareno najviše ili 21,2 milijuna noćenja. Drugi su turisti iz Slovenije s 10,4 milijuna noćenja ili 2,3 posto više nego 2023., dok su na trećem mjestu Austrijanci čijih je 7,7 milijuna noćenja pad za oko dva posto.



| MEĐUVALUTNI ODNOSI | | 18/10/2024 15:24 | |
|--------------------|--------|------------------|--------|
| EUR/AUD | 1,6163 | USD/CHF | 0,8655 |
| GBP/USD | 1,3064 | EUR/CAD | 1,4979 |

| KAMATNJACI | | | |
|------------|---------|-------------|-------------|
| | Euribor | Libor (USD) | Libor (CHF) |
| PREKONOČNI | | | |
| 1MJ | 3,1740 | 4,9602 | -0,7754 |
| 3MJ | 3,2190 | 4,8537 | -0,7530 |
| 6MJ | 3,0360 | 4,6821 | -0,7028 |
| 12MJ | 2,7170 | 6,0414 | -0,5532 |

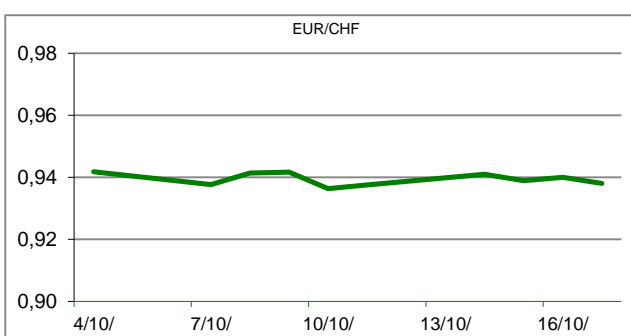
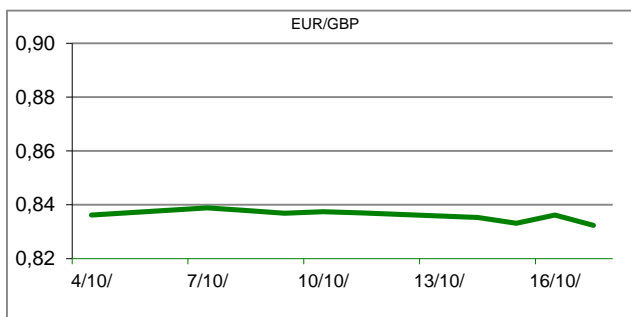
| KAMATNI SWAP | | | |
|--------------|----------|----------|----------|
| Ročnost | EUR (6M) | EUR (3M) | USD (3M) |
| 1Y | 2,6252 | 2,5370 | 2,3984 |
| 2Y | 2,2983 | 2,2284 | 2,1010 |
| 3Y | 2,2272 | 2,1674 | 2,1149 |
| 5Y | 2,2308 | 2,1846 | 2,1407 |
| 10Y | 2,3608 | 2,3440 | 2,3387 |

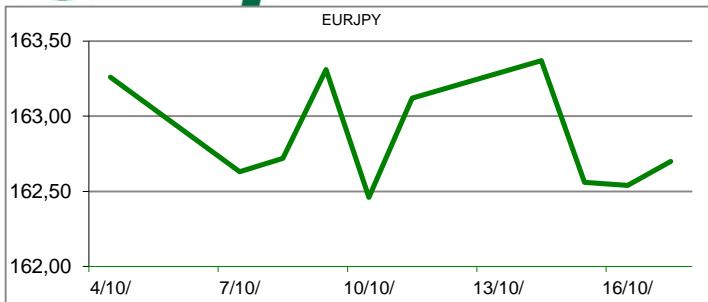


| TRŽIŠNI TEČAJEVI | | 18/10/2024 15:24 | |
|------------------|----------|------------------|--|
| | Kupovni | Prodajni | |
| EURUSD | 1,0860 | 1,0861 | |
| EURGBP | 0,8313 | 0,8313 | |
| EURCHF | 0,9398 | 0,9399 | |
| EURJPY | 162,6500 | 162,6700 | |

MEĐUNARODNO TRŽIŠTE

U trećem kvartalu kinesko gospodarstvo poraslo je skoro istim tempom kao i u drugom kvartalu ove godine. U razdoblju od srpnja do rujna drugo gospodarstvo svijeta poraslo je za 4,6 posto u odnosu na isto prošlogodišnje razdoblje. Peking je za ovu godinu zacrtao stopu rasta od pet posto, a rast je samo u prvom tromjesečju blago premašio tu razinu. Rast kineskog izvoza naglo je usporio u rujnu odražavajući pojačane napetosti u trgovinskim odnosima sa SAD-om i EU-om. Od siječnja do rujna vrijednost izvoza porasla je za 6,2 posto u odnosu na, dok je uvoz uvećan za 4,1 posto. Ključni pokazatelj inflacije u Japanu usporio je u rujnu prvi put u pet mjeseci, uoči sastanka središnje banke kasnije ovog mjeseca na kojem se očekuje da će odbor zadržati kamatnu stopu nepromijenjenom. Potrošačke cijene, isključujući hranu, porasle su 2,4% u odnosu na godinu ranije, usporavajući s 2,8% u kolovozu, priopćilo je u petak ministarstvo unutarnjih poslova. Temeljno očitavanje koje isključuje cijene svježe hrane i energije, a koje Japanska centralna banka pažljivo prati kao mjerilo temeljne inflacije, poraslo je na 2,1% u rujnu s 2% u prethodnom mjesecu. Cijene nafte u porastu. Cijena barela na londonskom tržištu poskupila je 0,23 posto, na 74,60 dolara, dok je na američkom tržištu barel poskupio 0,34 posto, na 70,90 dolara.





| REZULTATI AUKCIJE TREZORSKIH ZAPISA MIN. FIN. | | | |
|---|------------------|----------------|--------|
| Broj dana (klijenti) | Volumen (u mil.) | K. s. | Cijena |
| u mil. eura | | | |
| 91 (retail) | 393,30 | 3,55% | 99,123 |
| 91 (inst.) | 30,00 | 3,30% | 99,184 |
| 91 (retail) | 0,00 | 0,00% | 0,000 |
| 91 (inst.) | 0,00 | 0,00% | 0,000 |
| Rezultati aukcije na dan: | | 17. rujan 2024 | |

| DOMAĆE OBVEZNICE RH | VALUTA | DOSPIJEĆE | BID | ASK | BID Yld % | ASK Yld% | Yld Δ 1mjes. |
|---------------------|--------|------------|--------|--------|-----------|----------|--------------|
| HRRHMFO24BA2 | EUR | 27/11/2024 | 99,69 | 99,71 | 3,48 | 3,23 | -30 |
| HRRHMFO253A3 | EUR | 03/03/2025 | 98,61 | 99,11 | 4,11 | 2,72 | 29 |
| HRRHMFO253B1 | EUR | 08/03/2025 | 100,20 | 100,27 | 3,04 | 2,86 | 8 |
| HRRHMFO257A4 | EUR | 09/07/2025 | 100,89 | 101,58 | 3,23 | 2,26 | -21 |
| HRRHMFO267E5 | EUR | 15/07/2026 | 98,33 | 99,11 | 3,12 | 2,65 | -30 |
| HRRHMFO26CA5 | EUR | 14/12/2026 | 102,41 | 103,16 | 3,08 | 2,72 | -11 |
| HRRHMFO275E8 | EUR | 05/05/2027 | 94,74 | 95,51 | 2,91 | 2,59 | -29 |
| HRRHMFO282A2 | EUR | 07/02/2028 | 99,92 | 100,91 | 2,90 | 2,58 | -18 |
| HRRHMFO287A1 | EUR | 05/07/2028 | 91,80 | 92,54 | 2,85 | 2,63 | -29 |
| HRRHMFO297A0 | EUR | 09/07/2029 | 97,65 | 98,72 | 2,91 | 2,66 | -34 |
| HRRHMFO302E0 | EUR | 04/02/2030 | 91,17 | 92,41 | 3,07 | 2,80 | #N/A N/A |
| HRRHMFO327A5 | EUR | 07/07/2032 | 102,06 | 103,04 | 2,95 | 2,81 | -6 |
| HRRHMFO327E7 | EUR | 15/07/2032 | 102,93 | 103,52 | 2,95 | 2,86 | -7 |
| HRRHMFO34BA1 | EUR | 27/11/2034 | 81,29 | 82,28 | 3,18 | 3,05 | #N/A N/A |
| HRRHMFO403E6 | EUR | 03/03/2040 | 75,22 | 76,12 | 3,32 | 3,23 | #N/A N/A |

| EUROOBVEZNICE RH | VALUTA | DOSPIJEĆE | BID | ASK | BID Yld % | ASK Yld% | Yld Δ 1mjes. |
|------------------|--------|------------|--------|--------|-----------|----------|--------------|
| XS1117298916 | EUR | 11/03/2025 | 99,85 | 100,17 | 3,34 | 2,52 | -29 |
| XS1428088626 | EUR | 20/03/2027 | 100,62 | 101,11 | 2,73 | 2,51 | -16 |
| XS1713462668 | EUR | 15/06/2028 | 100,30 | 100,84 | 2,61 | 2,45 | -11 |
| XS1843434876 | EUR | 19/06/2029 | 93,14 | 93,96 | 2,71 | 2,52 | -9 |
| XS1713475306 | EUR | 27/01/2030 | 100,26 | 100,89 | 2,70 | 2,57 | -8 |
| XS2190201983 | EUR | 17/06/2031 | 91,94 | 92,68 | 2,85 | 2,72 | -3 |
| XS2309428113 | EUR | 04/03/2033 | 86,34 | 87,10 | 3,00 | 2,88 | -4 |
| XS2636439684 | EUR | 14/06/2035 | 107,49 | 108,29 | 3,16 | 3,07 | -6 |
| XS2309433899 | EUR | 04/03/2041 | 80,61 | 81,54 | 3,30 | 3,22 | -2 |

| GERMANY | VALUTA | DOSPIJEĆE | BID | ASK | BID Yld % | ASK Yld% | Yld Δ 1mjes. |
|----------|--------|------------|--------|--------|-----------|----------|--------------|
| 1Y BUND | EUR | 15/10/2025 | 97,65 | 97,67 | 2,42 | 2,40 | -25 |
| 3Y BUND | EUR | 15/10/2027 | 98,19 | 98,21 | 1,93 | 1,92 | -13 |
| 5Y BUND | EUR | 11/10/2029 | 102,27 | 102,29 | 2,01 | 2,01 | -6 |
| 10Y BUND | EUR | 15/08/2034 | 103,65 | 103,66 | 2,18 | 2,18 | -1 |

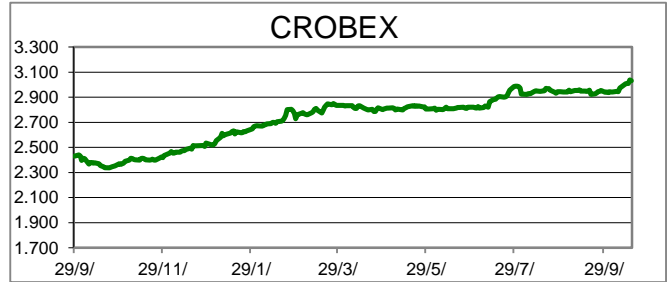
| USA | VALUTA | DOSPIJEĆE | BID | ASK | BID Yld % | ASK Yld% | Yld Δ 1mjes. |
|---------|--------|------------|--------|--------|-----------|----------|--------------|
| 1Y UST | USD | 02/10/2025 | 4,02 | 4,01 | 4,20 | 4,19 | -25 |
| 3Y UST | USD | 15/10/2027 | 100,02 | 100,03 | 3,87 | 3,86 | -13 |
| 5Y UST | USD | 30/09/2029 | 98,30 | 98,31 | 3,88 | 3,88 | -6 |
| 10Y UST | USD | 15/08/2034 | 98,39 | 98,41 | 4,07 | 4,07 | -1 |

BURZOVNI PREGLED

Vrijednost Crobexa: 3.030,26 | Postotna promjena: -0,24% | Redovni dionički promet: 1.196.115,00 EUR
 CROBEXprime 1.779,75 | CROBEXprime % -0,41% | CROBEX10 1.916,12 | CROBEX10 % -0,20%

KOMENTAR ZBIVANJA

Kraj tjedna na Zagrebačkoj burzi obilježila je nešto slabija trgovinska aktivnost od prethodnih dana te blaga korekcija vodećih dioničkih indeksa, nakon višednevnog rasta. Crobex je izgubio na vrijednosti 0,24%, dok je Crobex10 pao za 0,20%. U redovnom trgovanju dionicama ostvaren je promet od 1,196 milijuna eura, uz samo tri izdanja koja su premašila sto tisuća eura prometa. DLKV je bio najtrgovanije izdanje dana s prometom od 222 tisuće eura, uz nepromijenjenu cijenu od 3,76 eura. Zatim je slijedio KOEI s prometom od 146 tisuća eura i stabilnom cijenom od 422 eura. Na europskim burzama danas su najznačajniji dionički indeksi porasli, potaknuti rastom cijena dionica francuskog luksuznog sektora i pozitivnim odjecima nakon jučerašnje odluke ECB-a o smanjenju kamatnih stopa. S druge strane Atlantika, američki dionički indeksi na otvaranju trgovanja bilježe rast vrijednosti.



OBAVIJESTI SA ZSE

KONČAR d.d. - Ostavka i imenovanje Člana Uprave
 MEDIKA, d.d. - Najava sjednice Uprave 23.10.2024.
 AUTO HRVATSKA d.d. Zagreb - Informacija o stjecanju vlastitih dionica
 MON PERIN d.d. - Informacija o stjecanju vlastitih dionica
 HTP OREBIĆ d.d. - Poziv na Glavnu skupštinu 09.12.2024.
 Valamar Riviera d.d. - Najava sjednice Uprave

TOP 5 DOBITNICI

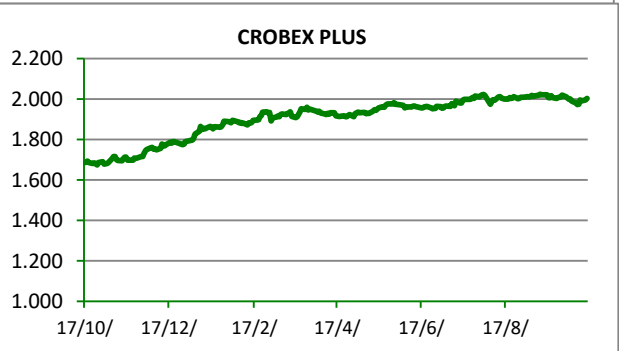
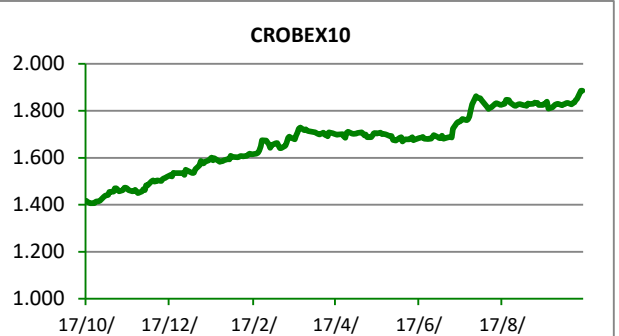
| Dionica | Cijena | Promjena | Promet |
|---------|----------|----------|----------|
| PDBA | 76,00 | 8,6% | 76,00 |
| JDOS | 484,00 | 7,6% | 484,00 |
| BCIN | 54,00 | 3,9% | 6.750,00 |
| ULPL | 16,00 | 3,2% | 7.409,00 |
| CROS2 | 1.290,00 | 3,2% | 1.290,00 |

TOP 5 GUBITNICI

| Dionica | Cijena | Promjena | Promet |
|---------|--------|----------|-----------|
| IGH | 20,60 | -11,2% | 6.363,00 |
| LPLH | 28,40 | -10,1% | 1.278,00 |
| JDRN | 1,24 | -8,2% | 2.557,00 |
| DDJH | 20,00 | -4,8% | 3.561,00 |
| HPB | 248,00 | -2,4% | 74.460,00 |

TOP 5 PO PROMETU

| Dionica | Cijena | Promjena | Promet |
|---------|----------|----------|------------|
| DLKV | 3,76 | 0,0% | 221.704,00 |
| KOEI | 422,00 | 0,0% | 146.236,00 |
| KODT2 | 1.740,00 | 0,6% | 106.030,00 |
| ERNT | 187,00 | 0,5% | 91.208,00 |
| HT | 35,20 | -0,6% | 90.425,00 |

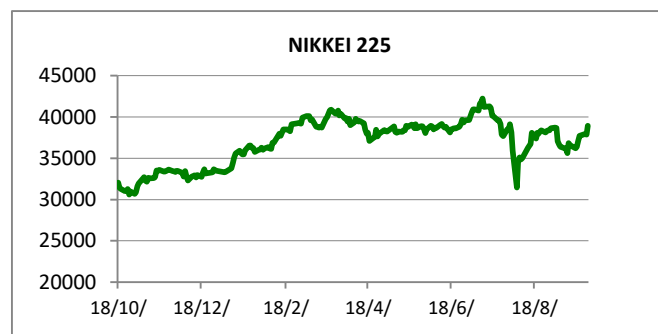
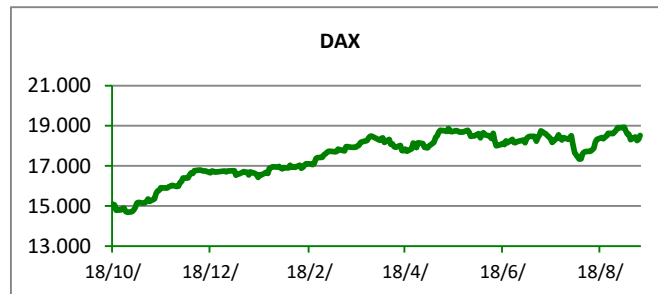
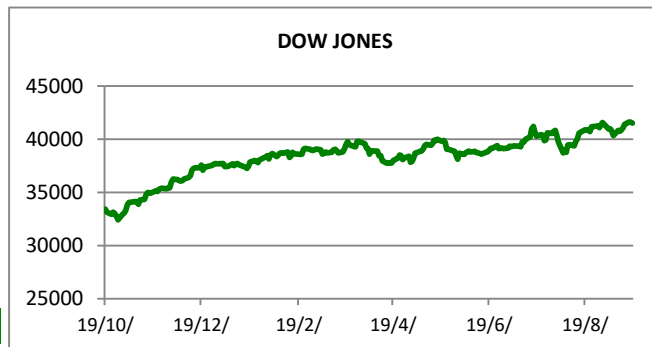


| REGIONALNI BURZOVNI INDEKSI | | | | |
|-----------------------------|--------|----------|------------|----------|
| INDEKS | ZEMLJA | IZNOS | DNEVNI Δ % | 2024 Δ % |
| SBITOP | | 1624,53 | -0,27 | 29,61 |
| MBI 10 | | 8687,80 | 0,09 | 42,05 |
| MONEX | | 16295,45 | 0,14 | 4,57 |
| SASX 10 | | 1146,01 | 1,30 | 9,22 |
| BIRS | | 921,62 | -0,37 | -5,06 |
| BELEX 15 | | 1148,62 | 0,32 | 31,17 |
| SOFIX | | 848,41 | -0,39 | 10,89 |
| BETI | | 17461,12 | 0,09 | 13,60 |
| WIG 20 | | 2308,51 | 1,07 | -1,47 |
| PX | | 1629,63 | 1,03 | 15,25 |
| BUX | | 74229,57 | 0,14 | 22,45 |
| ATX | | 3642,01 | 0,86 | 6,03 |

| | CIJENA | DNEVNI Δ % | 2024 Δ % |
|-----------------|----------|------------|----------|
| OTP BANK | 18965,00 | -0,45 | 20,03 |

| SVJETSKI BURZOVNI INDEKSI | | | | |
|---------------------------|--------|----------|------------|----------|
| INDEKS | ZEMLJA | IZNOS | DNEVNI Δ % | 2024 Δ % |
| Dow Jones Ind. | | 43239,05 | 0,37 | 14,72 |
| S&P 500 | | 5841,47 | -0,02 | 22,47 |
| NASDAQ | | 18373,61 | 0,04 | 22,40 |
| NIKKEI 225 | | 38981,75 | 0,18 | 16,49 |
| DAX | | 19645,34 | 0,32 | 17,27 |
| CAC 40 | | 7627,50 | 0,58 | 1,12 |
| FTSE 100 | | 8354,59 | -0,36 | 8,03 |
| KOSPI 11 | | 2593,82 | -0,59 | -2,31 |
| HANG SANG | | 20804,11 | 3,61 | 22,04 |
| AS51 | | 8283,23 | -0,87 | 9,12 |
| FTSE MIB | | 35130,64 | 0,26 | 15,75 |

| Fond | Cijena Hrk | Cijena Eur | DNEVNI Δ % |
|------------------|------------|------------|------------|
| OTP meridijan 20 | | 140,66 € | 0,35% |
| OTP indeksni | | 10,79 € | 0,89% |
| OTP absolute | | 103,27 € | 0,04% |
| OTP uravnoteženi | | 15,85 € | 0,37% |
| OTP start | | 17,95 € | 0,01% |



TIM PRODAJE PROIZVODA TRŽIŠTA KORPORATIVNIM KLIJENTIMA

treasury_sales@otpbanka.hr

 Dino Svaguša
072 201 746

dino.svagusa@otpbanka.hr

 Emil Slany
072 206 480

emil.slany@otpbanka.hr

 Marko Neveščanin
072 206 458

marko.nevescanin@otpbanka.hr

TIM BROKERSKOG POSLOVANJA

brokeri@otpbanka.hr

 Mišo Kalajžić
072 204 622

miso.kalajzic@otpbanka.hr

TIM PRODAJE PROIZVODA TRŽIŠTA INSTITUCIONALNIM KLIJENTIMA

institutional_sales@otpbanka.hr

 Mario Žilić
072 204 254

mario.zilic@otpbanka.hr

Mario Ivić

072 204 503

mario.ivic@otpbanka.hr

Boris Bakalić

072 204 620

boris.bakalic@otpbanka.hr

Jozo Leko

072 204 655

jozo.leko@otpbanka.hr

