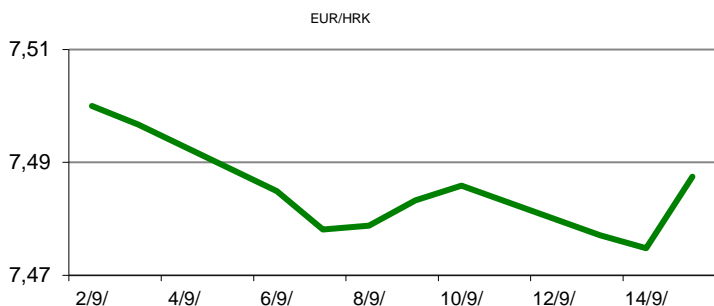


Ova publikacija izdana od OTP banke d.d. informativnog je karaktera, te ne može služiti kao financijski savjet ili preporuka za kupnju bilo koje imovine ili prava. Informacije, mišljenja, prognoze i projekcije dostupne u ovoj publikaciji podložne su promjenama podataka koje objavljuju korišteni izvori, bez obveze OTP banke d.d. da o takvoj promjeni obavijesti primatelja. OTP banka d.d. ne prihvaća odgovornost za štetu nastalu korištenjem sadržaja ove publikacije, te je istu zabranjeno distribuirati i umnožavati u cijelosti ili djelomično bez prethodne suglasnosti izdavatelja.

DNEVNO FINANCIJSKO IZVJEŠĆE

ZBIVANJA NA DOMAĆEM TRŽIŠTU

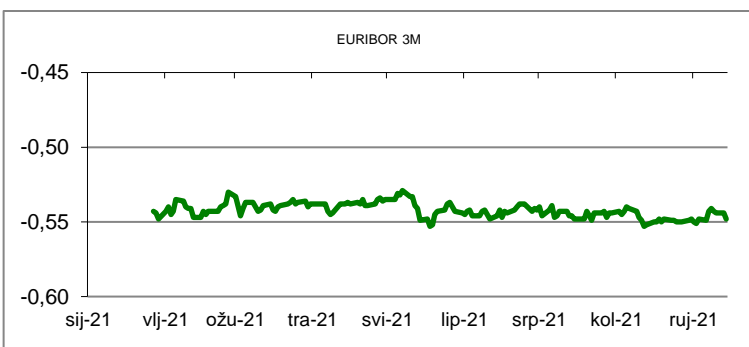
Dosadašnji turistički rezultati u rujnu u mnogim su hrvatskim obalnim destinacijama bolji nego u isto vrijeme 2019., a Hrvatska je i dalje turistički poželjna mediteranska destinacija i sve je više i rezervacija za listopad, ističu iz Hrvatske udruge turizma (HUT). Današnje trgovanje na domaćem deviznom tržištu proteklo je uz blage deprecijacijske pritiske valute HRK u odnosu na EUR. Tečaj se kretao u rasponu od 7,4700/7,4900.



MEĐUVALUTNI ODNOSI		15/09/2021 15:06	
EUR/USD	1,1812	USD/CHF	0,9190
GBP/USD	1,3819	EUR/CHF	1,0854

KAMATNJACI			
	Euribor	Libor(USD)	Libor(CHF)
PREKONOČNI			
1MJ	-0,5560	0,0838	-0,7870
3MJ	-0,5480	0,1160	-0,7546
6MJ	-0,5220	0,1486	-0,7210
12MJ	-0,4880	0,2231	-0,5904

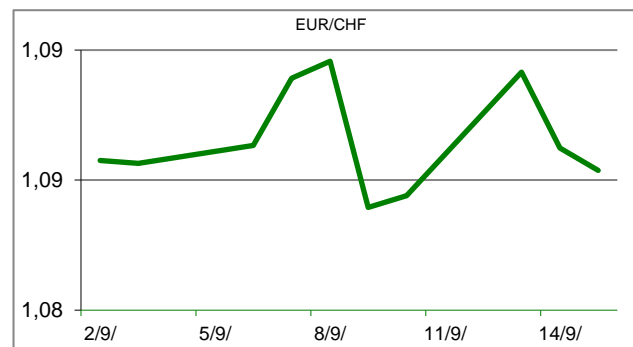
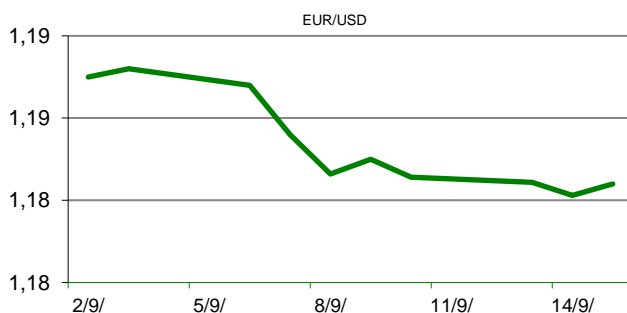
KAMATNI SWAP			
Ročnost	EUR (6M)	USD (3M)	CHF (6M)
1Y	-0,5060	0,1581	-0,6781
2Y	-0,4580	0,3173	-0,6197
3Y	-0,4069	0,5556	-0,5465
5Y	-0,2884	0,8930	-0,3881
10Y	0,0288	1,3033	-0,0239

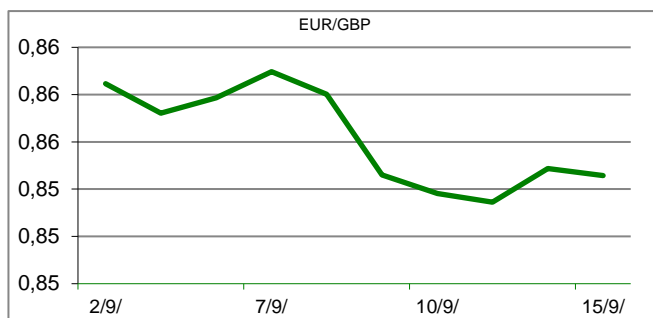


TRŽIŠNI TEČAJEVI		15/09/2021 15:06	
	Kupovni	Prodajni	
EUR/HRK	7,4700	7,4900	
USD/HRK	6,3241	6,3415	
CHF/HRK	6,8823	6,9011	
JPY/HRK	0,0578	0,0580	

MEĐUNARODNO TRŽIŠTE

U fokusu tržišta bili su podaci o temeljnoj inflaciji u SAD-u u kolovozu, koji su pokazali rast potrošačkih cijena, izuzev promjenjivih cijena energije i svježe hrane, za svega 0,1 posto u odnosu na mjesec ranije, kada su bile više za 0,3 posto. Godišnja inflacija u kolovozu je usporila na 4 posto, sa 4,3 posto u srpnju. Niža inflacija upućuje na zaključak da će Fed biti pod manjim pritiskom da započne sa smanjenjem izdašnih kupnji imovine. Prinosi na referentne 10-godišnje američke obveznice tako su u jednom trenutku kliznuli na 1,263 posto, najniže razine od 24. kolovoza, da bi se u kasnijem trgovanju stabilizirali na 1,2820 posto. Njemački institut Ifo u srijedu je objavio kako je inflacija u Njemačkoj ojačala ove godine uslijed oporavka potražnje nakon ublažavanja koronamjera i vraćanja stope PDV-a na pretkriznu razinu. Institut procjenjuje kako će inflacija ove godine iznositi oko 3 posto, što se trenutno odražava ponajviše u poskupljenju hrane, energije i nekih usluga. Također predviđaju da bi inflacija 2022. godine trebala usporiti i kretati se na razini od 2 do 2,5 posto, budući da bi faktori koji su njen pokretač, trebali usporiti. Ipak s povećanim oprezom promatraju kretanje nekih drugih faktora koji bi i dalje mogli uzrokovati porast cijena, kao što su pojačana potražnja kućanstava i kontinuirani rast cijena sirovina i intermedijalnih proizvoda.





REZULTATI AUkcIJE TREZORSKIH ZAPISA MIN. FIN.			
Broj dana	Volumen (u mil.)	K. s.	Cijena
u mil. kuna			
91	0,0	0,00%	
182	0,0	0,00%	
364	600,0	0,02%	99,980
u mil. eura			
91	0,0	0,00%	0,000
364	0,0	0,00%	0,000
Rezultati aukcije na dan:		23. lipanj 2021	

DOMAĆE OBVEZNICE RH	VALUTA	DOSPIJEĆE	BID	ASK	BID Yld %	ASK Yld%	Yld Δ 1mjes.
HRRHMFO222A8	HRK	07/02/2022	100,88	101,04	-0,01	-0,41	0
HRRHMFO23BA4	HRK	27/11/2023	103,74	104,08	0,04	-0,11	-5
HRRHMFO257A4	HRK	09/07/2025	116,73	117,21	0,10	-0,02	#N/A N/A
HRRHMFO26CA5	HRK	14/12/2026	121,36	122,02	0,16	0,04	-6
HRRHMFO282A2	HRK	07/02/2028	115,84	116,61	0,36	0,25	-4
HRRHMFO297A0	HRK	09/07/2029	114,53	115,38	0,48	0,37	-6
HRRHMFO327A5	HRK	07/07/2032	122,44	123,78	1,05	0,93	-6
HRRHMFO222E0	EUR	05/02/2022	100,17	100,44	0,06	-0,65	-13
HRRHMFO227E9	EUR	22/07/2022	105,36	105,84	0,16	-0,39	8
HRRHMFO247E7	EUR	10/07/2024	115,36	116,43	0,27	-0,08	5

EUROOBVEZNICE RH	VALUTA	DOSPIJEĆE	BID	ASK	BID Yld %	ASK Yld%	Yld Δ 1mjes.
XS1028953989	EUR	30/05/2022	102,84	102,96	-0,18	-0,35	14
XS1117298916	EUR	11/03/2025	110,37	110,72	0,02	-0,07	9
XS1428088626	EUR	20/03/2027	114,72	115,18	0,30	0,22	7
XS1713462668	EUR	15/06/2028	114,82	115,27	0,46	0,40	4
XS1843434876	EUR	19/06/2029	103,58	104,14	0,65	0,58	6
XS1713475306	EUR	27/01/2030	116,48	116,86	0,71	0,67	7
XS2190201983	EUR	17/06/2031	105,46	106,03	0,91	0,85	15
XS2309428113	EUR	04/03/2033	100,36	100,99	1,09	1,03	18
XS2309433899	EUR	04/03/2041	103,80	104,60	1,52	1,48	8
XS0908769887	USD	04/04/2023	107,33	107,66	0,73	0,52	6
XS0997000251	USD	26/01/2024	112,02	112,44	0,84	0,67	4

GERMANY	VALUTA	DOSPIJEĆE	BID	ASK	BID Yld %	ASK Yld%	Yld Δ 1mjes.
1Y BUND	EUR	24/08/2022	100,64	100,66	-0,68	-0,70	#N/A N/A
3Y BUND	EUR	18/10/2024	102,28	102,30	-0,73	-0,74	6
5Y BUND	EUR	09/10/2026	103,28	103,31	-0,64	-0,64	9
10Y BUND	EUR	15/08/2031	103,31	103,33	-0,33	-0,33	14

USA	VALUTA	DOSPIJEĆE	BID	ASK	BID Yld %	ASK Yld%	Yld Δ 1mjes.
1Y UST	USD	08/09/2022	0,07	0,07	0,07	0,07	#N/A N/A
3Y UST	USD	15/09/2024	99,80	99,80	0,44	0,44	6
5Y UST	USD	31/08/2026	99,77	99,77	0,80	0,80	9
10Y UST	USD	15/08/2031	99,66	99,67	1,29	1,29	14

BURZOVNI PREGLED

Vrijednost Crobexa: 1.969,22 | Postotna promjena: -0,12% | Redovni dionički promet: 5.608.617,00
 CROBEXprime 1.170,46 | CROBEXprime % -0,13% | CROBEX10 1.203,32 | CROBEX10 % -0,10%

KOMENTAR ZBIVANJA

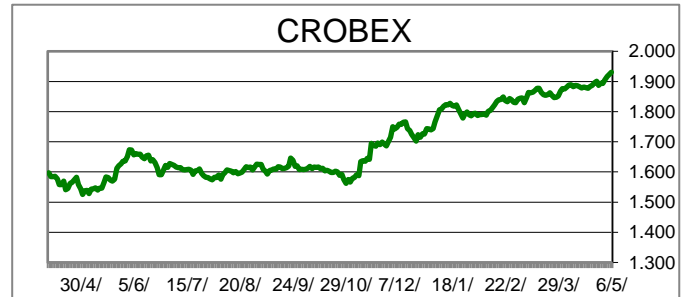
Glavni dionički indeksi na ZSE, danas su blago korigirani. Crobex je dan okončao u minusu od 0,12%, dok je uži indeks, Crobex10 pao za 0,10%. Miran trgovinski dan rezultirao je s 5,61 milijuna kuna prometa, s tek jednom dionicom tzv. "milijunašem". Najtrgovaniji je bio HT, s prometom od 1,45 mil kuna, uz cjenovni minus od 0,26%. Na listi je slijedio ETF oznake 7SLO, s prometom od 677 tisuće kuna, pri čemu je cjenovno izgubio 0,45%. Što se europskih burzi tiče, indeksi su dan uglavnom proveli u negativnom teritoriju, no oštih korekcija ipak nije bilo. Slično europskome, protekao je početak trgovinskog dana u Americi, gdje su tamošnji indeksi također bilježili negativne predznake. Oprez ulagača najvećim dijelom je izazvan strahom od usporavanja oporavka globalnog gospodarstva. Tako je u Kini, kao drugoj najjačoj svjetskoj ekonomiji, objavljen slabiji od očekivanja, rast prometa maloprodaje, dok i industrijska proizvodnja pokazuje znakove usporavanja.

OBAVIJESTI SA ZSE

INA, d.d. - INA potpisala Ugovor kojim će povećati udjel u OMV Slovenija d.o.o.

ADRIS GRUPA d. d. - Informacija o stjecanju vlastitih dionica

HT d.d. - Informacija o stjecanju vlastitih dionica



TOP 5 DOBITNICI

Dionica	Cijena	Promjena	Promet
VIDU	67,00	27,6%	4.087,00
ILRA	159,00	3,3%	16.218,00
PTKM	47,00	3,1%	3.525,00
LKPC	545,00	2,8%	20.605,00
IGH	118,00	1,7%	14.632,00

TOP 5 GUBITNICI

Dionica	Cijena	Promjena	Promet
VART	6,20	-10,1%	1.215,00
JDPL	61,50	-6,1%	98.154,00
LKRI	27,20	-2,9%	136,00
VLEN	9,05	-2,2%	138.373,00
TPNG	41,20	-1,9%	96.577,00

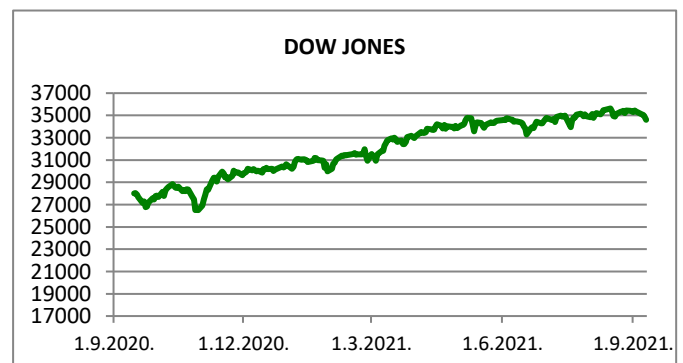
TOP 5 PO PROMETU

Dionica	Cijena	Promjena	Promet
HT	189,50	-0,3%	1.448.218,00
7SLO	143,06	-0,5%	676.751,00
ZABA	62,00	0,3%	626.654,00
ADRS2	418,00	0,2%	368.812,00
PODR	596,00	0,0%	262.968,00












REGIONALNI BURZOVNI INDEKSI				
INDEKS	ZEMLJA	IZNOS	DNEVNI Δ %	2020 Δ %
SBITOP		1171,17	-0,15	30,08
MBI 10		5815,44	-0,63	23,61
MONEX		10992,60	-0,90	6,43
SASX 10		924,45	1,71	19,18
BIRS		580,47	0,13	0,61
BELEX 15		802,75	0,02	7,23
SOFIX		565,15	-0,16	26,28
BETI		12331,00	-0,35	25,75
WIG 20		2357,13	-0,79	18,81
PX		1296,74	-0,12	26,25
BUX		52235,22	-0,30	24,23
ATX		3663,94	0,08	31,78

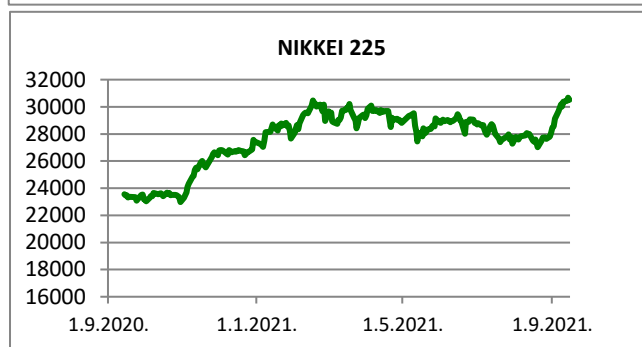
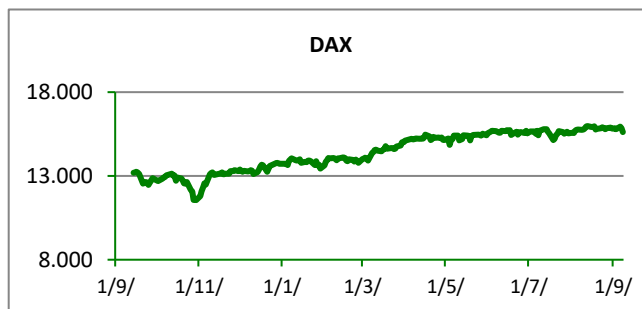
	CIJENA	DNEVNI Δ %	2020 Δ %
OTP BANK	18335,00	-0,35	37,24

Fond	Cijena	DNEVNI Δ %
OTP meridijan 20	114,72 €	-0,15%
OTP indeksni	51,24 kn	0,11%
OTP uravnoteženi	15,00 €	-0,12%
OTP e-start	101,78 €	-0,02%
OTP start	133,12 kn	0,00%



SVJETSKI BURZOVNI INDEKSI

INDEKS	ZEMLJA	IZNOS	DNEVNI Δ %	2020 Δ %
Dow Jones Ind.		34577,57	-0,84	12,97
S&P 500		4443,05	-0,57	18,29
NASDAQ		15037,76	-0,45	16,68
NIKKEI 225		30511,71	-0,52	11,18
DAX		15707,49	-0,10	14,50
CAC 40		6610,35	-0,64	19,08
FTSE 100		7034,10	0,00	8,88
KOSPI 11		3153,40	0,15	9,74
HANG SANG		25033,21	-1,84	-8,07
AS51		7417,03	-0,27	12,60
FTSE MIB		25842,42	-0,71	16,24


TIM PRODAJE PROIZVODA TRŽIŠTA
Boris Bakalić

072 204 620

boris.bakalic@otpbanka.hr

Marko Bukva

072 201 749

marko.bukva@otpbanka.hr

Dino Svaguša

072 201 746

dino.svagusa@otpbanka.hr

Emil Slany

072 206 480

emil.slany@otpbanka.hr

Marko Neveščanin

072 206 458

marko.nevescanin@otpbanka.hr

TIM BROKERSKOG POSLOVANJA
Mišo Kalajžić

072 204 622

miso.kalajzic@otpbanka.hr

Jozo Leko

072 204 655

jozo.leko@otpbanka.hr

