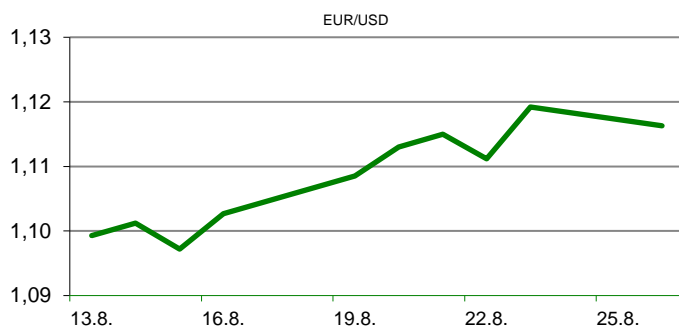


Ova publikacija izdana od OTP banke d.d. informativnog je karaktera, te ne može služiti kao financijski savjet ili preporuka za kupnju bilo koje imovine ili prava. Informacije, mišljenja, prognoze i projekcije dostupne u ovoj publikaciji podložne su promjenama podataka koje objavljuju korišteni izvori, bez obveze OTP banke d.d. da o takvoj promjeni obavijesti primatelja. OTP banka d.d. ne prihvaća odgovornost za štetu nastalu korištenjem sadržaja ove publikacije, te je istu zabranjeno distribuirati i umnožavati u cijelosti ili djelomično bez prethodne suglasnosti izdatelja.

# DNEVNO FINANCIJSKO IZVJEŠĆE

## ZBIVANJA NA DOMAĆEM TRŽIŠTU

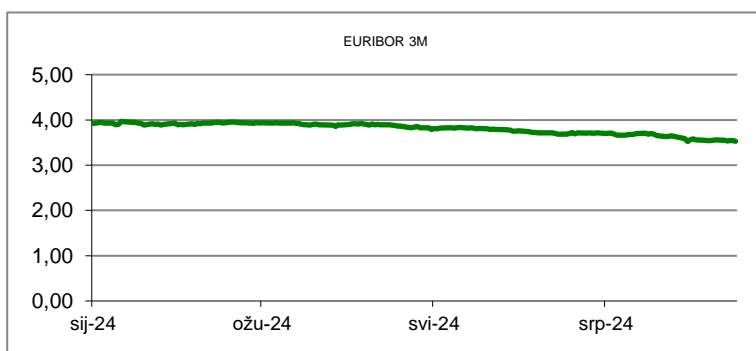
Privremeni podaci Državnog zavoda za statistiku pokazuju da obujam građevinskih radova u lipnju prema kalendarski prilagođenim indeksima je bio veći za 12,8 posto nego u istom mjesecu prošle godine, dok je 1,3 posto manji u odnosu na svibanj ove godine. Također podaci DZS-a pokazuju da je u lipnju obujam radova izvedenih na zgradama bio veći za 18,6 posto u odnosu na lipanj 2023. godine, a na ostalim je građevinama bio veći za 2,8 posto. U odnosu na svibanj ove godine, obujam građevinskih radova na zgradama je bio manji za 1,1 posto, a na ostalim građevinama za dva posto.



| MEĐUVALUTNI ODNOSI |        | 26.8.2024 15:33 |        |
|--------------------|--------|-----------------|--------|
| EUR/AUD            | 1,6464 | USD/CHF         | 0,8482 |
| GBP/USD            | 1,3198 | EUR/CAD         | 1,5047 |

| KAMATNJACI |         |             |             |
|------------|---------|-------------|-------------|
|            | Euribor | Libor (USD) | Libor (CHF) |
| PREKONOČNI |         |             |             |
| 1MJ        | 3,5950  | 5,3905      | -0,7754     |
| 3MJ        | 3,5250  | 5,3423      | -0,7530     |
| 6MJ        | 3,3820  | 5,2020      | -0,7028     |
| 12MJ       | 3,1020  | 6,0414      | -0,5532     |

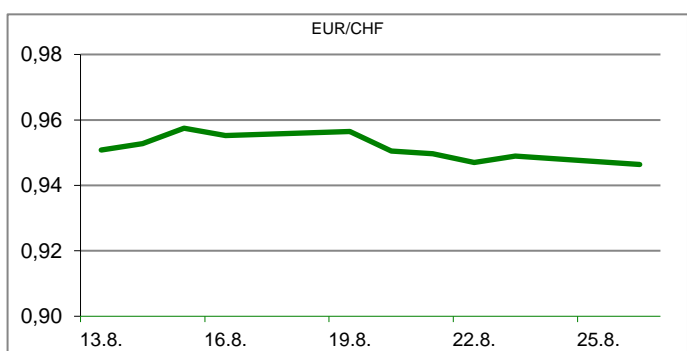
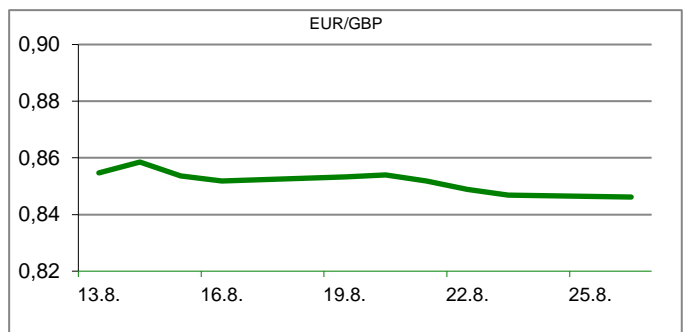
| KAMATNI SWAP |          |          |          |
|--------------|----------|----------|----------|
| Ročnost      | EUR (6M) | EUR (3M) | USD (3M) |
| 1Y           | 3,0809   | 3,0126   | 2,8822   |
| 2Y           | 2,6982   | 2,6368   | 2,4162   |
| 3Y           | 2,5585   | 2,5005   | 2,3814   |
| 5Y           | 2,4814   | 2,4310   | 2,3736   |
| 10Y          | 2,5136   | 2,4899   | 2,4677   |

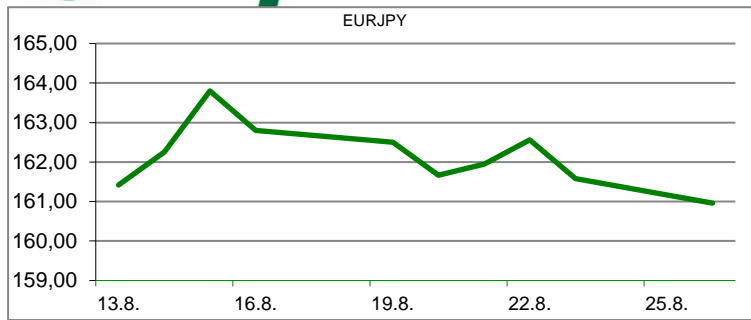


| TRŽIŠNI TEČAJEVI |          | 26.8.2024 15:33 |  |
|------------------|----------|-----------------|--|
|                  | Kupovni  | Prodajni        |  |
| EURUSD           | 1,1158   | 1,1158          |  |
| EURGBP           | 0,8454   | 0,8455          |  |
| EURCHF           | 0,9463   | 0,9464          |  |
| EURJPY           | 160,8200 | 160,8400        |  |

## MEĐUNARODNO TRŽIŠTE

Prošli petak čelnik Fed-a Jerome Powella je održao govoro u Jackson Hole-u. Tamo je izjavio da je došlo vrijeme za prilagodbu monetarne politike jer je inflacija u padu, tržište rada nije pregrijano, a nabavni lanci su normalizirani. Zbog govora ulagači su sigurni da će Fed u rujnu smanjiti kamate za 0,25 postotnih bodova. Međutim postoje i oni koji smatraju da je moguće smanjenje i za visokih 0,50 postotnih bodova. Smanjenje kamata u rujnu označilo bi početak Fedova ciklusa popuštanja monetarne politike. Na valutnim je tržištima vrijednost dolara prema košarici valuta dodatno oslabila, nakon što je prošloga tjedna pala za 1,7 posto. Dolarov indeks, koji pokazuje vrijednost američke u odnosu na ostalih šest najvažnijih svjetskih valuta, kreće se jutros oko 100,64 boda, nedaleko najniže razine u 13 mjeseci, dok je u petak navečer iznosio 100,68 bodova. Američka je valuta ojačala u odnosu na europsku, pa je cijena eura u ponedjeljak popodne skliznula na 1,1160 dolara, dok je isti dan ujutro iznosila 1,1185 dolara. Potražnja za zlatom u Indiji tijekom nadolazeće sezone hinduističkih festivala vjerojatno će ostati snažna, pa bi cijene zlata mogle dosegnuti nove rekordne razine, ocjenjuju analitičari. Cijena zlata na svjetskom tržištu dosegla je prošloga tjedna rekordnu razinu od 2.550 dolara po unci.




**REZULTATI AUKCIJE TREZORSKIH ZAPISA MIN. FIN.**

| Broj dana (klijenti)      | Volumen (u mil.) | K. s.           | Cijena |
|---------------------------|------------------|-----------------|--------|
| u mil. eura               |                  |                 |        |
| 91 (retail)               | 243,23           | 3,75%           | 99,074 |
| 91 (inst.)                | 40,00            | 3,65%           | 99,105 |
| 91 (retail)               | 584,38           | 3,65%           | 96,478 |
| 91 (inst.)                | 158,00           | 3,44%           | 96,601 |
| Rezultati aukcije na dan: |                  | 5. lipanj 2024. |        |

| DOMAĆE OBVEZNICE RH | VALUTA | DOSPIJEĆE  | BID    | ASK    | BID Yld % | ASK Yld% | Yld Δ 1mjes. |
|---------------------|--------|------------|--------|--------|-----------|----------|--------------|
| HRRHMFO24BA2        | EUR    | 27/11/2024 | 99,20  | 99,25  | 3,50      | 3,29     | -53          |
| HRRHMFO253A3        | EUR    | 03/03/2025 | 98,11  | 98,93  | 3,99      | 2,35     | -127         |
| HRRHMFO253B1        | EUR    | 08/03/2025 | 100,18 | 100,70 | 3,24      | 2,26     | -50          |
| HRRHMFO257A4        | EUR    | 09/07/2025 | 101,15 | 101,55 | 3,14      | 2,68     | -19          |
| HRRHMFO267E5        | EUR    | 15/07/2026 | 97,74  | 98,63  | 3,38      | 2,88     | -13          |
| HRRHMFO26CA5        | EUR    | 14/12/2026 | 102,02 | 102,88 | 3,33      | 2,94     | 2            |
| HRRHMFO275E8        | EUR    | 05/05/2027 | 93,46  | 94,31  | 3,32      | 2,97     | -7           |
| HRRHMFO282A2        | EUR    | 07/02/2028 | 99,10  | 100,15 | 3,15      | 2,83     | -15          |
| HRRHMFO287A1        | EUR    | 05/07/2028 | 90,37  | 91,23  | 3,18      | 2,92     | -8           |
| HRRHMFO297A0        | EUR    | 09/07/2029 | 96,40  | 97,21  | 3,18      | 3,00     | -3           |
| HRRHMFO302E0        | EUR    | 04/02/2030 | 89,69  | 90,95  | 3,35      | 3,07     | 1            |
| HRRHMFO327A5        | EUR    | 07/07/2032 | 100,08 | 101,08 | 3,24      | 3,09     | -9           |
| HRRHMFO327E7        | EUR    | 15/07/2032 | 101,37 | 101,99 | 3,18      | 3,09     | -13          |
| HRRHMFO34BA1        | EUR    | 27/11/2034 | 79,14  | 80,36  | 3,43      | 3,27     | -16          |
| HRRHMFO403E6        | EUR    | 03/03/2040 | 72,81  | 74,21  | 3,54      | 3,40     | -21          |

| EUROOBVEZNICE RH | VALUTA | DOSPIJEĆE  | BID    | ASK    | BID Yld % | ASK Yld% | Yld Δ 1mjes. |
|------------------|--------|------------|--------|--------|-----------|----------|--------------|
| XS1117298916     | EUR    | 11/03/2025 | 99,55  | 99,89  | 3,80      | 3,16     | -2           |
| XS1428088626     | EUR    | 20/03/2027 | 99,82  | 100,34 | 3,07      | 2,85     | -22          |
| XS1713462668     | EUR    | 15/06/2028 | 99,51  | 100,11 | 2,84      | 2,67     | -24          |
| XS1843434876     | EUR    | 19/06/2029 | 92,02  | 92,92  | 2,93      | 2,72     | -28          |
| XS1713475306     | EUR    | 27/01/2030 | 99,20  | 99,83  | 2,91      | 2,78     | -25          |
| XS2190201983     | EUR    | 17/06/2031 | 90,81  | 91,66  | 3,02      | 2,87     | -25          |
| XS2309428113     | EUR    | 04/03/2033 | 85,15  | 85,99  | 3,14      | 3,01     | -18          |
| XS2636439684     | EUR    | 14/06/2035 | 105,78 | 106,61 | 3,35      | 3,26     | -21          |
| XS2309433899     | EUR    | 04/03/2041 | 78,48  | 79,41  | 3,48      | 3,40     | -21          |

| GERMANY  | VALUTA | DOSPIJEĆE  | BID    | ASK    | BID Yld % | ASK Yld% | Yld Δ 1mjes. |
|----------|--------|------------|--------|--------|-----------|----------|--------------|
| 1Y BUND  | EUR    | 20/08/2025 | 97,28  | 97,30  | 2,83      | 2,80     | -25          |
| 3Y BUND  | EUR    | 15/10/2027 | 97,42  | 97,45  | 2,18      | 2,17     | -19          |
| 5Y BUND  | EUR    | 11/10/2029 | 101,70 | 101,72 | 2,17      | 2,17     | -16          |
| 10Y BUND | EUR    | 15/08/2034 | 103,24 | 103,25 | 2,26      | 2,26     | -15          |

| USA     | VALUTA | DOSPIJEĆE  | BID    | ASK    | BID Yld % | ASK Yld% | Yld Δ 1mjes. |
|---------|--------|------------|--------|--------|-----------|----------|--------------|
| 1Y UST  | USD    | 07/08/2025 | 4,19   | 4,18   | 4,38      | 4,37     | -25          |
| 3Y UST  | USD    | 15/08/2027 | 100,10 | 100,11 | 3,72      | 3,72     | -19          |
| 5Y UST  | USD    | 31/07/2029 | 101,65 | 101,66 | 3,65      | 3,64     | -16          |
| 10Y UST | USD    | 15/08/2034 | 100,70 | 100,72 | 3,81      | 3,81     | -15          |

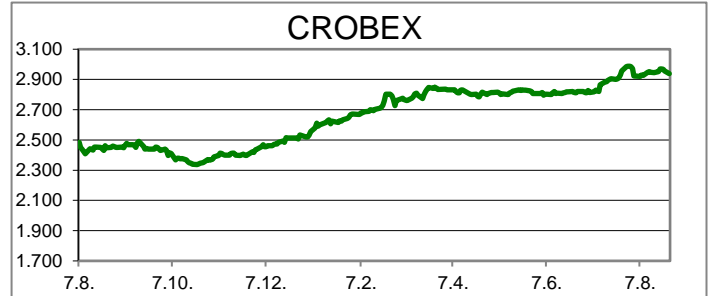
# BURZOVNI PREGLED

Vrijednost Crobexa: 2.937,96 | Postotna promjena: -0,61% | Redovni dionički promet: 577.481,00 EUR

CROBEXprime 1.741,22 | CROBEXprime % -0,77% | CROBEX10 1.821,55 | CROBEX10 % -0,75%

## KOMENTAR ZBIVANJA

Prvi trgovinski dan na ZSE ovog tjedna okončan je padom važnijih dioničkih indeksa. Osim pada dioničkih indeksa oslabila je i trgovinska aktivnost, te je dionicama u redovnom trgovanju ostvaren promet od 577 tisuća eura. Crobex je pao za 0,61%, dok je Crobex10 oslabio 0,75%. ATGR je bio najtrgovanije izdanje dana s prometom od 85 tisuća eura uz cjenovni minus od 2,86%. Potom je slijedila IKBA s trženih 62 tisuće eura bez postotne promjene cijene. Na europskim burzama važniji dionički indeksi bilježe minimalne pomake. Eskalacija sukoba na Bliskom istoku i objava značajnog pada ZEW indeksa poslovnih očekivanja za Njemačku bili su u fokusu ulagačke javnosti. Kad se u obzir uzmu i nadolazeće objave makroekonomskih pokazatelja u ovom tjednu nije slučajno da su ulagači oprezni po pitanju zauzimanja novih pozicija. U Americi su objavljeni podaci o snažnom rastu narudžbi trajnih dobara, što je doprinijelo blagom rastu dioničkih indeksa na otvaranju trgovanja na Wall Streetu.



## OBAVIJESTI SA ZSE

INSTITUT IGH, d.d. - Institut IGH potpisao ugovor sa ZG-Projekt d.o.o. u vrijednosti od 1.462.532,50 EUR

MEDIKA, d.d. - Najava sjednice NO 29.08.2024

Arena Hospitality Group d.d. - Informacija o stjecanju vlastitih dionica

HT d.d. - Informacija o stjecanju vlastitih dionica

ILIRIJA d.d. - Informacija o stjecanju vlastitih dionica

PODRAVKA d.d. - Informacija o stjecanju vlastitih dionica

### TOP 5 DOBITNICI

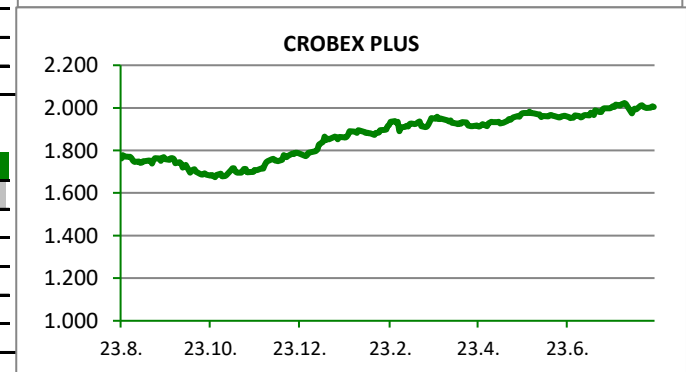
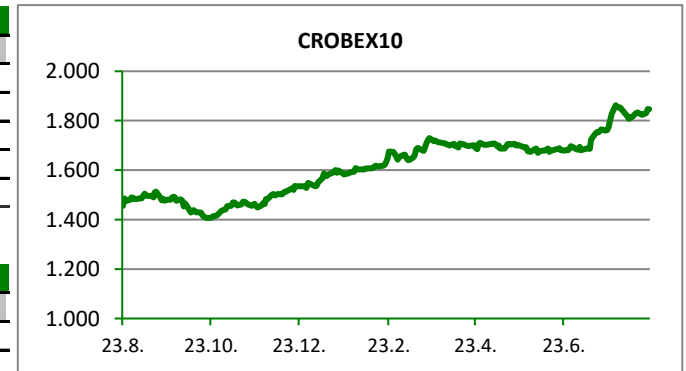
| Dionica | Cijena | Promjena | Promet   |
|---------|--------|----------|----------|
| THNK    | 22,00  | 12,8%    | 5.680,00 |
| JDOS    | 468,00 | 6,4%     | 936,00   |
| ILRA    | 27,00  | 4,7%     | 7.840,00 |
| ZVCV    | 37,00  | 4,5%     | 2.442,00 |
| IGH     | 21,80  | 1,9%     | 7.284,00 |













### TOP 5 GUBITNICI

| Dionica | Cijena | Promjena | Promet    |
|---------|--------|----------|-----------|
| AUHR    | 200,00 | -4,8%    | 22.576,00 |
| JDGT    | 300,00 | -3,2%    | 300,00    |
| ATGR    | 51,00  | -2,9%    | 84.995,00 |
| INGR    | 2,28   | -2,6%    | 10.882,00 |
| ADRS    | 81,50  | -2,4%    | 1.630,00  |












### TOP 5 PO PROMETU

| Dionica | Cijena   | Promjena | Promet    |
|---------|----------|----------|-----------|
| ATGR    | 51,00    | -2,9%    | 84.995,00 |
| IKBA    | 446,00   | 0,0%     | 61.546,00 |
| KODT    | 1.700,00 | 0,0%     | 47.600,00 |
| HT      | 31,70    | -0,9%    | 46.867,00 |
| RIVP    | 5,16     | 0,4%     | 43.801,00 |

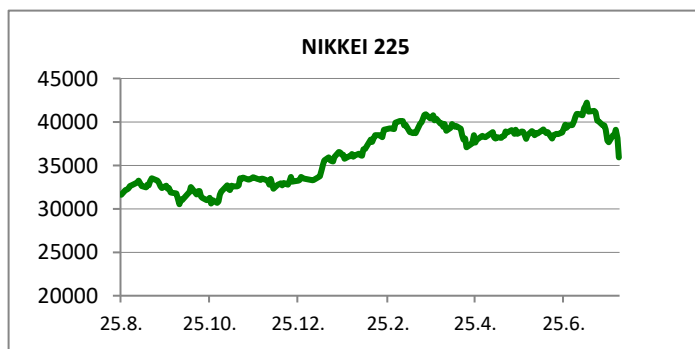
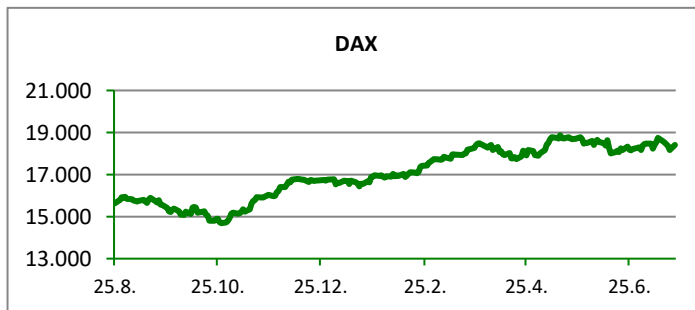
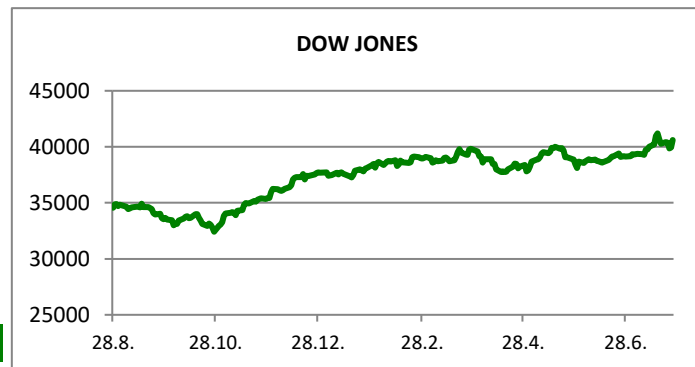


| REGIONALNI BURZOVNI INDEKSI |   |          |            |          |
|-----------------------------|---|----------|------------|----------|
| INDEKS                      | ZEMLJA  | IZNOS    | DNEVNI Δ % | 2024 Δ % |
| SBITOP                      |  | 1609,22  | 0,45       | 28,39    |
| MBI 10                      |  | 8574,96  | 0,42       | 40,20    |
| MONEX                       |  | 15050,42 | 0,26       | -3,42    |
| SASX 10                     |  | 1100,62  | -0,26      | 4,89     |
| BIRS                        |  | 866,95   | 0,00       | -10,69   |
| BELEX 15                    |  | 1059,75  | -0,13      | 21,02    |
| SOFIX                       |  | 872,62   | 0,38       | 14,05    |
| BETI                        |  | 18405,68 | -0,14      | 19,74    |
| WIG 20                      |  | 2390,08  | -0,47      | 2,01     |
| PX                          |  | 1581,89  | 0,18       | 11,87    |
| BUX                         |  | 73211,05 | 0,36       | 20,77    |
| ATX                         |  | 3697,96  | 0,22       | 7,66     |

|                 | CIJENA   | DNEVNI Δ % | 2024 Δ % |
|-----------------|----------|------------|----------|
| <b>OTP BANK</b> | 18405,00 | 0,79       | 16,49    |

| SVJETSKI BURZOVNI INDEKSI |   |          |            |          |
|---------------------------|---|----------|------------|----------|
| INDEKS                    | ZEMLJA  | IZNOS    | DNEVNI Δ % | 2024 Δ % |
| Dow Jones Ind.            |  | 41175,08 | 1,14       | 9,25     |
| S&P 500                   |  | 5634,61  | 1,15       | 18,13    |
| NASDAQ                    |  | 17877,79 | 1,47       | 19,10    |
| NIKKEI 225                |  | 38110,22 | -0,66      | 13,88    |
| DAX                       |  | 18613,52 | -0,11      | 11,11    |
| CAC 40                    |  | 7594,95  | 0,24       | 0,69     |
| FTSE 100                  |  | 8327,78  | 0,48       | 7,69     |
| KOSPI 11                  |  | 2698,01  | -0,14      | 1,61     |
| HANG SANG                 |  | 17798,73 | 1,06       | 4,41     |
| AS51                      |  | 8084,52  | 0,76       | 6,50     |
| FTSE MIB                  |  | 33685,87 | 0,11       | 10,99    |

| Fond             | Cijena Hrk | Cijena Eur | DNEVNI Δ % |
|------------------|------------|------------|------------|
| OTP meridijan 20 |            | 139,83 €   | -0,02%     |
| OTP indeksni     |            | 10,49 €    | -0,33%     |
| OTP absolute     |            | 101,25 €   | 0,46%      |
| OTP uravnoteženi |            | 15,53 €    | 0,17%      |
| OTP start        |            | 17,94 €    | -0,01%     |



## TIM PRODAJE PROIZVODA TRŽIŠTA KORPORATIVNIM KLIJENTIMA

[treasury\\_sales@otpbanka.hr](mailto:treasury_sales@otpbanka.hr)

Dino Svaguša

072 201 746

dino.svagusa@otpbanka.hr

Emil Slany

072 206 480

emil.slany@otpbanka.hr

Marko Neveščanin

072 206 458

marko.nevescanin@otpbanka.hr

## TIM BROKERSKOG POSLOVANJA

[brokeri@otpbanka.hr](mailto:brokeri@otpbanka.hr)

Mišo Kalajžić

072 204 622

miso.kalajzic@otpbanka.hr

Boris Bakalić

072 204 620

boris.bakalic@otpbanka.hr

Jozo Leko

072 204 655

jozo.leko@otpbanka.hr

## TIM PRODAJE PROIZVODA TRŽIŠTA INSTITUCIONALNIM KLIJENTIMA

[institutional\\_sales@otpbanka.hr](mailto:institutional_sales@otpbanka.hr)

Mario Žilić

072 204 254

mario.zilic@otpbanka.hr

Mario Ivić

072 204 503

mario.ivic@otpbanka.hr



