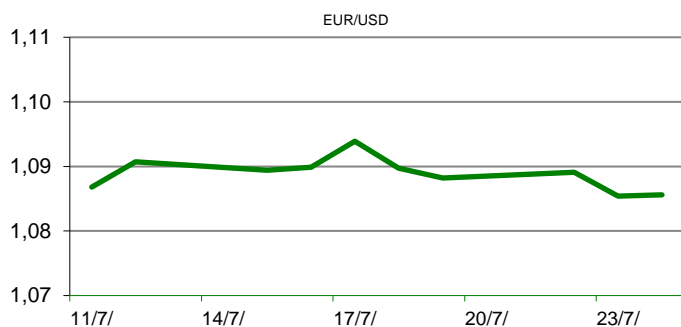


Ova publikacija izdana od OTP banke d.d. informativnog je karaktera, te ne može služiti kao financijski savjet ili preporuka za kupnju bilo koje imovine ili prava. Informacije, mišljenja, prognoze i projekcije dostupne u ovoj publikaciji podložne su promjenama podataka koje objavljuju korišteni izvori, bez obveze OTP banke d.d. da o takvoj promjeni obavijesti primatelja. OTP banka d.d. ne prihvaća odgovornost za štetu nastalu korištenjem sadržaja ove publikacije, te je istu zabranjeno distribuirati i umnožavati u cijelosti ili djelomično bez prethodne suglasnosti izdatelja.

DNEVNO FINANCIJSKO IZVJEŠĆE

ZBIVANJA NA DOMAĆEM TRŽIŠTU

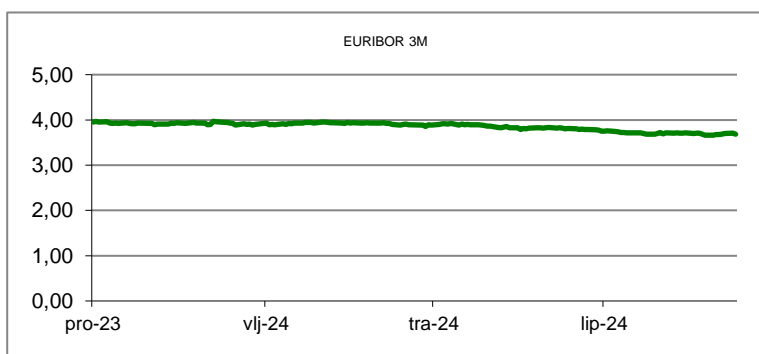
Mjesečno izvješće Hrvatske agencije za nadzor financijskih usluga (Hanfa) pokazuje da je ukupna naplaćena premija društava za osiguranje u prvih šest mjeseci ove godine iznosila je 953,3 milijuna eura, što je 11,7 posto više u odnosu na isto razdoblje prošle godine.



MEĐUVALUTNI ODNOSI		24/07/2024 15:25	
EUR/AUD	1,6442	USD/CHF	0,8850
GBP/USD	1,2921	EUR/CAD	1,4963

KAMATNJACI			
	Euribor	Libor (USD)	Libor (CHF)
PREKONOĆNI			
1MJ	3,6180	5,4640	-0,7754
3MJ	3,6850	5,5450	-0,7530
6MJ	3,6420	5,5675	-0,7028
12MJ	3,5080	6,0414	-0,5532

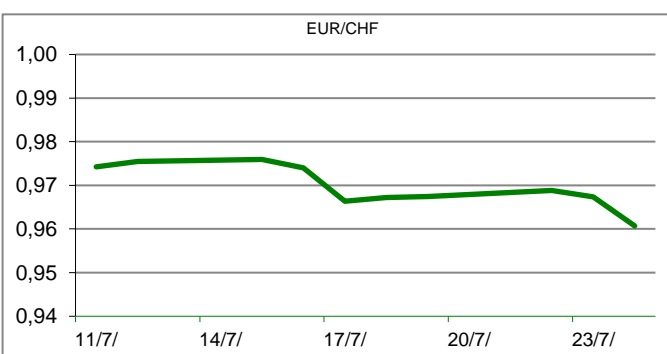
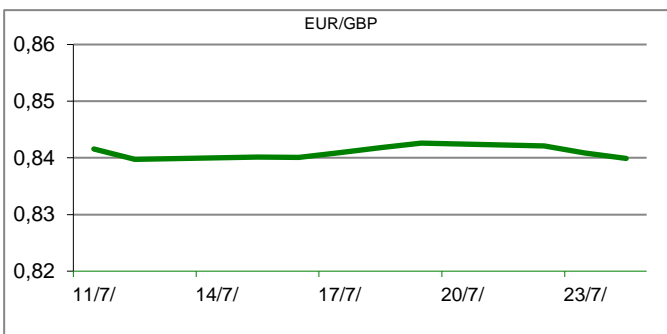
KAMATNI SWAP			
Ročnost	EUR (6M)	EUR (3M)	USD (3M)
1Y	3,4262	3,3461	3,2018
2Y	3,0204	2,9531	2,7004
3Y	2,8392	2,7786	2,6397
5Y	2,7075	2,6560	2,6049
10Y	2,7054	2,6753	2,6588

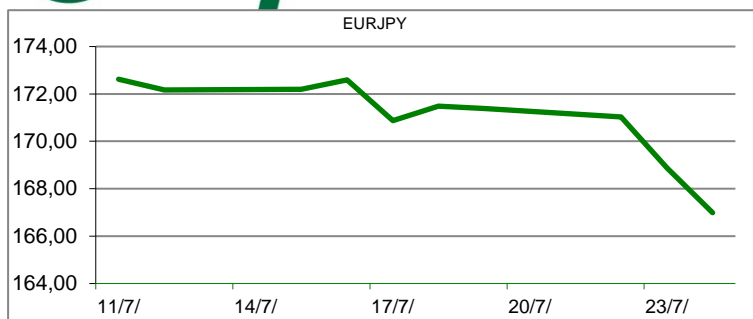


TRŽIŠNI TEČAJEVI	24/07/2024 15:25	
	Kupovni	Prodajni
EURUSD	1,0851	1,0852
EURGBP	0,8398	0,8399
EURCHF	0,9603	0,9603
EURJPY	167,0700	167,0900

MEĐUNARODNO TRŽIŠTE

Sinoć nakon zatvaranja Wall Streeta, poslovne rezultate objavili su Alphabet i Tesla. Prihodi i zarada krovne kompanije Googlea bili su u skladu s očekivanjima. Tesla izvijestio o manjoj zaradi nego što se očekivalo i 7-postotnom padu prihoda od prodaje automobila. Istraživanje Europske komisije pokazalo je da je raspoloženje potrošača u eurozoni osjetno je poboljšano u srpnju. Indeks koji mjeri raspoloženje potrošača u eurozoni porastao je u srpnju za jedan bod u odnosu na lipanj, na minus 13 bodova. Poboljšanje pokazuje i indeks koji prati očekivanja potrošača u EU, prema rastu njegove vrijednosti za 0,7 bodova, na minus 12,2 boda. Britanska poslovna aktivnost porasla je ovaj mjesec nakon zatišja uoči izbora 4. srpnja, potaknuta najbržim rastom proizvodnje u dvije godine i najsnažnijim priljevom novih narudžbi od travnja 2023. godine. Brojke bi mogle razveseliti novu vladu premijera Keira Starmera, koja cilja na brži rast kako bi omogućila veću javnu potrošnju. Srpanjski indeks menadžera nabave S&P Global Flash Composite porastao je na 52,7 sa šestomjesečne najniže razine u lipnju od 52,3, nijansu više od prognoze 52,6 u Reutersovoj anketi među ekonomistima. Rezultat je također bio bolji od istog istraživanja za eurozonu, koja je pala na 50,1 s 50,9, ispod svih predviđanja ekonomista.




REZULTATI AUKEIJE TREZORSKIH ZAPISA MIN. FIN.

Broj dana (klijenti)	Volumen (u mil.)	K. s.	Cijena
u mil. eura			
91 (retail)	243,23	3,75%	99,074
91 (inst.)	40,00	3,65%	99,105
91 (retail)	584,38	3,65%	96,478
91 (inst.)	158,00	3,44%	96,601
Rezultati aukcije na dan:		05. lipanj 2024	

DOMAĆE OBVEZNICE RH	VALUTA	DOSPIJEĆE	BID	ASK	BID Yld %	ASK Yld%	Yld Δ 1mjes.
HRRHMFO24BA2	EUR	27/11/2024	98,77	98,83	3,96	3,77	-4
HRRHMFO253A3	EUR	03/03/2025	97,11	98,19	5,16	3,29	-9
HRRHMFO253B1	EUR	08/03/2025	99,89	100,47	3,78	2,83	-1
HRRHMFO257A4	EUR	09/07/2025	101,12	101,47	3,29	2,92	13
HRRHMFO267E5	EUR	15/07/2026	97,43	98,19	3,48	3,08	2
HRRHMFO26CA5	EUR	14/12/2026	102,05	102,95	3,35	2,96	4
HRRHMFO275E8	EUR	05/05/2027	93,13	94,02	3,36	3,01	0
HRRHMFO282A2	EUR	07/02/2028	98,53	99,48	3,32	3,03	12
HRRHMFO287A1	EUR	05/07/2028	89,84	90,92	3,27	2,96	1
HRRHMFO297A0	EUR	09/07/2029	95,82	97,39	3,30	2,95	1
HRRHMFO302E0	EUR	04/02/2030	89,97	90,89	3,25	3,05	-3
HRRHMFO327A5	EUR	07/07/2032	99,43	100,43	3,33	3,19	2
HRRHMFO327E7	EUR	15/07/2032	100,20	101,40	3,35	3,18	1
HRRHMFO34BA1	EUR	27/11/2034	77,79	78,85	3,59	3,45	-1
HRRHMFO403E6	EUR	03/03/2040	70,69	72,08	3,75	3,60	-4

EUROOBVEZNICE RH	VALUTA	DOSPIJEĆE	BID	ASK	BID Yld %	ASK Yld%	Yld Δ 1mjes.
XS1117298916	EUR	11/03/2025	99,49	99,87	3,80	3,17	-5
XS1428088626	EUR	20/03/2027	99,29	99,79	3,28	3,08	-7
XS1713462668	EUR	15/06/2028	98,61	99,12	3,08	2,94	-8
XS1843434876	EUR	19/06/2029	90,73	91,53	3,20	3,01	-9
XS1713475306	EUR	27/01/2030	97,89	98,48	3,17	3,05	-9
XS2190201983	EUR	17/06/2031	89,28	90,05	3,26	3,13	-1
XS2309428113	EUR	04/03/2033	83,80	84,55	3,32	3,21	-6
XS2636439684	EUR	14/06/2035	103,69	104,50	3,58	3,49	-8
XS2309433899	EUR	04/03/2041	76,02	77,02	3,71	3,61	-10

GERMANY	VALUTA	DOSPIJEĆE	BID	ASK	BID Yld %	ASK Yld%	Yld Δ 1mjes.
1Y BUND	EUR	16/07/2025	97,02	97,04	3,12	3,09	-7
3Y BUND	EUR	15/10/2027	96,54	96,56	2,43	2,42	-16
5Y BUND	EUR	11/10/2029	100,58	100,61	2,37	2,37	-6
10Y BUND	EUR	15/08/2034	101,40	101,42	2,43	2,43	1

USA	VALUTA	DOSPIJEĆE	BID	ASK	BID Yld %	ASK Yld%	Yld Δ 1mjes.
1Y UST	USD	10/07/2025	4,62	4,61	4,85	4,84	-7
3Y UST	USD	15/07/2027	100,41	100,41	4,22	4,22	-16
5Y UST	USD	30/06/2029	100,55	100,56	4,12	4,12	-6
10Y UST	USD	15/05/2034	101,17	101,19	4,22	4,22	1

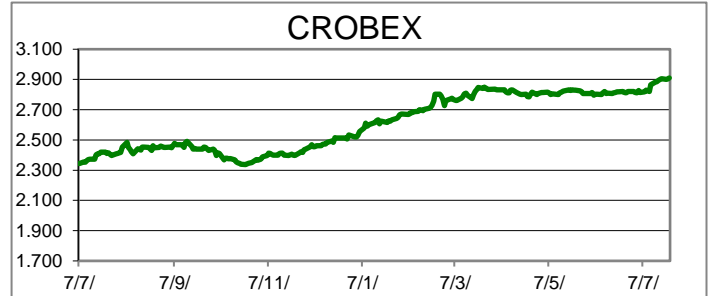
BURZOVNI PREGLED

Vrijednost Crobexa: 2.909,88 | Postotna promjena: 0,25% | Redovni dionički promet: 3.210.417,00 EUR

CROBEXprime 1.749,96 | CROBEXprime % -0,76% | CROBEX10 1.776,04 | CROBEX10 % 0,74%

KOMENTAR ZBIVANJA

Današnje trgovanje na Zagrebačkoj burzi obilježile su nove rekordne razine vodećih dioničkih indeksa. Crobex je porastao za 0,25% na 2.909,88 bodova, dok je uža inačica istog, Crobex10, uvećan za 0,74% na 1.776,04 boda. U redovitoj trgovini dionicama ostvareno je ukupno 3,21 milijuna eura prometa ili dvaput više nego prethodnog dana. Najlikvidnije izdanje dana bila je dionica KODT s prometom od 944 tisuća eura i rastom cijene od 1,18%. Zatim je slijedio ETF, oznake 7BET, s prometom od 449 tisuća eura, uz cjenovni porast od 0,31%. Na europskim burzama danas je prevladao negativan sentiment pa su najvažnijim dionički indeksi zabilježili pad. Posljedica je to zabrinutosti ulagača nakon objava nekoliko slabih kvartalnih poslovnih izvještaja, i to Tesle (četvrti kvartal zaredom s razočaravajućom dobiti), Deutsche bank (prvi kvartalni gubitak u posljednje četiri godine) i LVMH (pad potražnje za luksuznim proizvodima u Kini). Uz navedeno, prema najnovijim podacim S&P Global, u eurozoni gospodarska aktivnost mjerena PMI indeksom neočekivano usporava drugi mjesec uzastopce. Početak trgovanja na Wall Streetu protekao je slično europskom, odnosno s negativnom izvedbom najbitnijih dioničkih indeksa.



OBAVIJESTI SA ZSE

ATLANTIC GRUPA d.d. - Obavijest o održanoj sjednici Uprave Društva

HT d.d. - Obavijest o odlučivanju Uprave

TEKSTILPROMET d.d. - Obavijest - odobrenje pripajanja društava Lauris moda d.o.o. i Pro sport 98 d.o.o.

Tekstilprometu d.d.

Granolio d.d. - Najava sjednice Uprave _2024.07.31

ATLANTSKA PLOVIDBA d.d. - Obavijest o održavanju sjednice Upravnog odbora Atlantske plovidbe d.d.

TOP 5 DOBITNICI

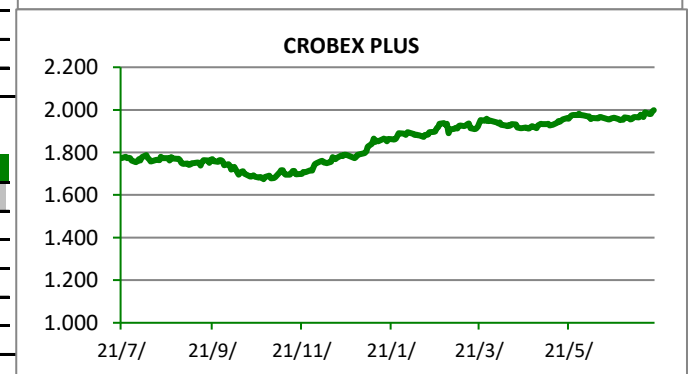
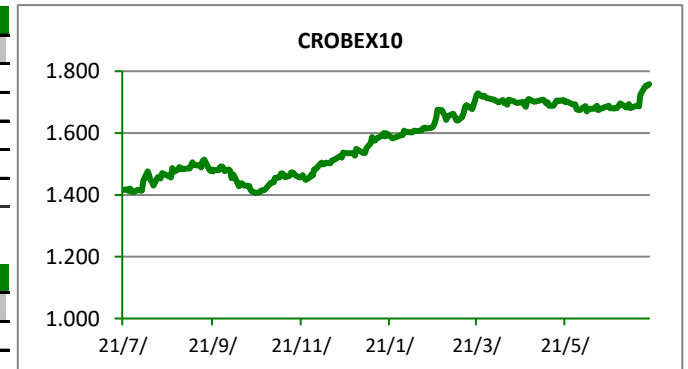
Dionica	Cijena	Promjena	Promet
KOEI	322,00	6,6%	404.022,00
ATPL	52,00	4,0%	2.632,00
ZVCV	37,40	2,2%	1.603,00
VLEN	3,86	2,1%	2.444,00
CBXIN	2.144,72	1,7%	0,00













TOP 5 GUBITNICI

Dionica	Cijena	Promjena	Promet
JDOS	450,00	-8,9%	2.250,00
7SLO	30,83	-2,3%	132.099,00
LKPC	132,00	-2,2%	792,00
ADRS2	58,00	-1,7%	147.375,00
INA	478,00	-1,7%	1.434,00












TOP 5 PO PROMETU

Dionica	Cijena	Promjena	Promet
KODT	1.720,00	1,2%	943.660,00
7BET	16,08	0,3%	448.588,00
KODT2	1.720,00	0,6%	439.380,00
KOEI	322,00	6,6%	404.022,00
ERNT	190,00	-1,3%	160.136,00

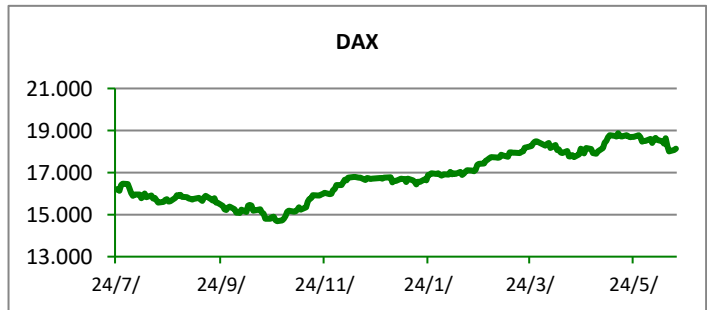
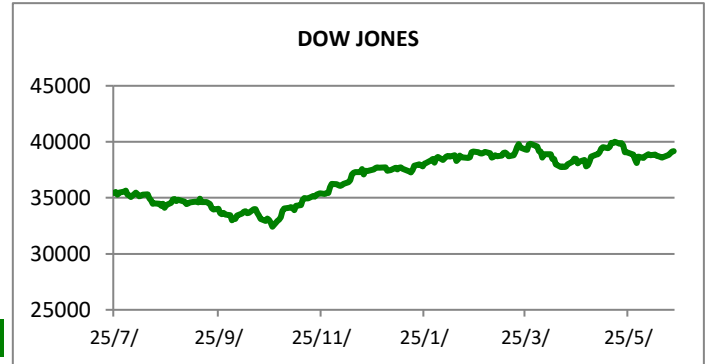


REGIONALNI BURZOVNI INDEKSI				
INDEKS	ZEMLJA	IZNOS	DNEVNI Δ %	2024 Δ %
SBITOP		1638,09	-0,85	30,69
MBI 10		8381,99	0,49	37,05
MONEX		14995,86	0,08	-3,77
SASX 10		1044,26	0,00	-0,48
BIRS		874,86	0,15	-9,88
BELEX 15		1023,26	1,04	16,86
SOFIX		861,87	0,11	12,65
BETI		18763,13	0,35	22,07
WIG 20		2436,08	-0,37	3,97
PX		1615,97	-0,15	14,28
BUX		73380,91	-0,33	21,05
ATX		3687,21	0,04	7,34

	CIJENA	DNEVNI Δ %	2024 Δ %
OTP BANK	18730,00	-0,82	18,54

SVJETSKI BURZOVNI INDEKSI				
INDEKS	ZEMLJA	IZNOS	DNEVNI Δ %	2024 Δ %
Dow Jones Ind.		40358,09	-0,14	7,08
S&P 500		5555,74	-0,16	16,48
NASDAQ		17997,35	-0,06	19,89
NIKKEI 225		39154,85	-1,11	17,01
DAX		18419,31	-0,75	9,96
CAC 40		7521,14	-1,02	-0,29
FTSE 100		8161,35	-0,07	5,54
KOSPI 11		2758,71	-0,56	3,90
HANG SANG		17311,05	-0,91	1,55
AS51		7963,72	-0,09	4,91
FTSE MIB		34473,93	-0,47	13,58

Fond	Cijena Hrk	Cijena Eur	DNEVNI Δ %
OTP meridijan 20		139,78 €	-0,12%
OTP indeksni		10,31 €	0,11%
OTP absolute		99,76 €	0,10%
OTP uravnoteženi		15,28 €	0,06%
OTP start		17,91 €	0,01%



TIM PRODAJE PROIZVODA TRŽIŠTA KORPORATIVNIM KLIJENTIMA

treasury_sales@otpbanka.hr

Dino Svaguša

072 201 746

dino.svagusa@otpbanka.hr

Emil Slany

072 206 480

emil.slany@otpbanka.hr

Marko Neveščanin

072 206 458

marko.nevescanin@otpbanka.hr

TIM BROKERSKOG POSLOVANJA

brokeri@otpbanka.hr

Mišo Kalajžić

072 204 622

miso.kalajzic@otpbanka.hr

TIM PRODAJE PROIZVODA TRŽIŠTA INSTITUCIONALNIM KLIJENTIMA

institutional_sales@otpbanka.hr

Mario Žilić

072 204 254

mario.zilic@otpbanka.hr

Mario Ivić

072 204 503

mario.ivic@otpbanka.hr

Boris Bakalić

072 204 620

boris.bakalic@otpbanka.hr

Jozo Leko

072 204 655

jozo.leko@otpbanka.hr

