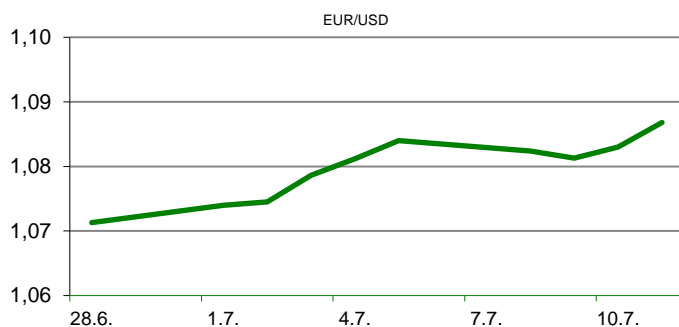


Ova publikacija izdana od OTP banke d.d. informativnog je karaktera, te ne može služiti kao financijski savjet ili preporuka za kupnju bilo koje imovine ili prava. Informacije, mišljenja, prognoze i projekcije dostupne u ovoj publikaciji podložne su promjenama podataka koje objavljuju korišteni izvori, bez obveze OTP banke d.d. da o takvoj promjeni obavijesti primatelja. OTP banka d.d. ne prihvaća odgovornost za štetu nastalu korištenjem sadržaja ove publikacije, te je istu zabranjeno distribuirati i umnožavati u cijelosti ili djelomično bez prethodne suglasnosti izdatelja.

# DNEVNO FINANCIJSKO IZVJEŠĆE

## ZBIVANJA NA DOMAĆEM TRŽIŠTU

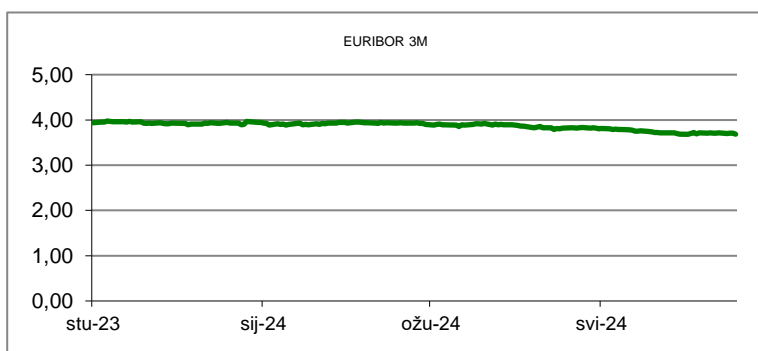
Podaci Državnog zavoda za statistiku (DZS) pokazuju kako su proizvođačke cijene industrijskih proizvoda u lipnju u odnosu na svibanj bile više za 0,5 posto, dok su prema lipnju prošle godine pale za 3,5 posto. U lipnju su na domaćem tržištu proizvođačke cijene porasle za 0,9 posto na mjesečnoj razini, dok su na godišnjoj razini pale za 4,9 posto. Hrvatske zračne luke u svibnju su i prvih pet mjeseci ove godine ostvarile dvoznamenkaste poraste putničkog prometa u odnosu na prošlu godinu, a ukupno je kroz svih devet luka u pet mjeseci prošlo 3,25 milijuna putnika ili 22,2 posto više.



| MEĐUVALUTNI ODNOSI |        | 12.7.2024 15:55 |        |
|--------------------|--------|-----------------|--------|
| EUR/AUD            | 1,6078 | USD/CHF         | 0,8950 |
| GBP/USD            | 1,2965 | EUR/CAD         | 1,4853 |

| KAMATNJACI |         |             |             |
|------------|---------|-------------|-------------|
|            | Euribor | Libor (USD) | Libor (CHF) |
| PREKONOČNI |         |             |             |
| 1MJ        | 3,6110  | 5,4432      | -0,7754     |
| 3MJ        | 3,6850  | 5,5657      | -0,7530     |
| 6MJ        | 3,6760  | 5,6422      | -0,7028     |
| 12MJ       | 3,5950  | 6,0414      | -0,5532     |

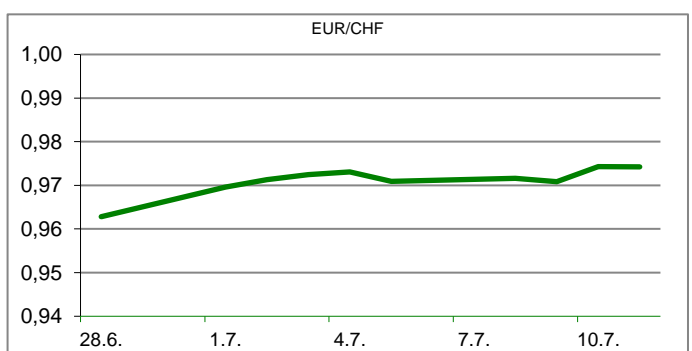
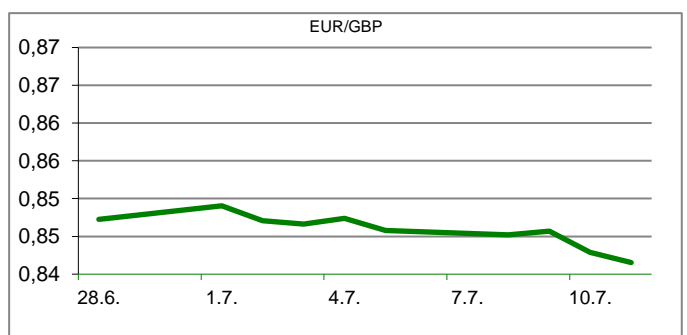
| KAMATNI SWAP |          |          |          |
|--------------|----------|----------|----------|
| Ročnost      | EUR (6M) | EUR (3M) | USD (3M) |
| 1Y           | 3,4881   | 3,4000   | 3,2749   |
| 2Y           | 3,1218   | 3,0524   | 2,8179   |
| 3Y           | 2,9415   | 2,8781   | 2,7383   |
| 5Y           | 2,7956   | 2,7436   | 2,6928   |
| 10Y          | 2,7631   | 2,7368   | 2,7215   |

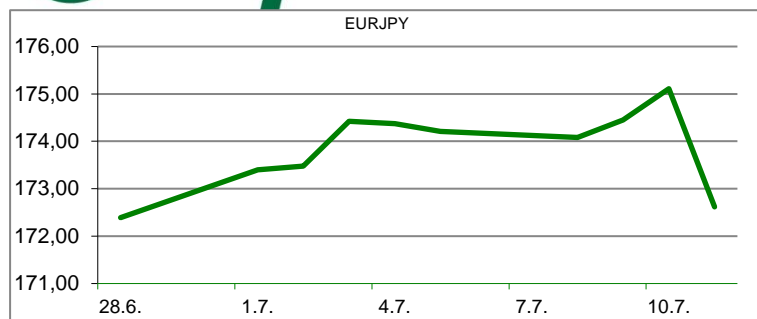


| TRŽIŠNI TEČAJEVI |          | 12.7.2024 15:55 |  |
|------------------|----------|-----------------|--|
|                  | Kupovni  | Prodajni        |  |
| EURUSD           | 1,0892   | 1,0892          |  |
| EURGBP           | 0,8400   | 0,8401          |  |
| EURCHF           | 0,9748   | 0,9748          |  |
| EURJPY           | 172,5600 | 172,5900        |  |

## MEĐUNARODNO TRŽIŠTE

Inflacija izražena indeksom proizvođačkih cijena u SAD-u, neočekivano je porasla u lipnju na najvišu stopu od ožujka 2023. To je nepoželjan razvoj događaja za američko gospodarstvo dan nakon što je vlada objavila da su potrošačke cijene pale na mjesečnoj razini prvi put u četiri godine. Indeks proizvođačkih cijena na godišnjoj razini u lipnju iznosio je 2,6%, što je neočekivani porast u odnosu na godišnju stopu od 2,4% zabilježenu u svibnju, prema podacima Ureda za statistiku rada objavljenim u petak. Temeljni indeks proizvođačkih cijena, isključujući hranu i energiju, porastao je za 3,0% na godišnjoj razini u odnosu na procijenjenih 2,5%, te za 0,4% na mjesečnoj razini u usporedbi s predviđanjem od 0,2%. To sugerira da su inflatorni pritisci i dalje postojani, jer poduzeća imaju veće troškove za robu i usluge, koji bi se na kraju mogli prenijeti na potrošače. Na valutnim je tržištima, vrijednost dolara prema košarici valuta zaronila blizu najniže razine u mjesec dana jer su ojačale špekulacije da će Fed kamate smanjiti u rujnu. Dolarov indeks kretao se na razinama oko 104,30 bodova, što je slična razina koja je zabilježena u četvrtak. Cijene nafte su porasle. Cijena barela na londonskom tržištu ojačala je jutros 0,22 posto, na 85,60 dolara, dok je na američkom tržištu barel poskupio 0,35 posto, na 82,90 dolara.




**REZULTATI AUKCIJE TREZORSKIH ZAPISA MIN. FIN.**

| Broj dana (klijenti)      | Volumen (u mil.) | K. s.           | Cijena |
|---------------------------|------------------|-----------------|--------|
| u mil. eura               |                  |                 |        |
| 91 (retail)               | 243,23           | 3,75%           | 99,074 |
| 91 (inst.)                | 40,00            | 3,65%           | 99,105 |
| 91 (retail)               | 584,38           | 3,65%           | 96,478 |
| 91 (inst.)                | 158,00           | 3,44%           | 96,601 |
| Rezultati aukcije na dan: |                  | 5. lipanj 2024. |        |

**DOMAĆE OBVEZNICE RH**

|              | VALUTA | DOSPIJEĆE  | BID    | ASK    | BID Yld % | ASK Yld% | Yld Δ 1mjes. |
|--------------|--------|------------|--------|--------|-----------|----------|--------------|
| HRRHMFO247E7 | EUR    | 10/07/2024 | 99,98  | 100,02 | #N/A N/A  | #N/A N/A | #N/A N/A     |
| HRRHMFO24BA2 | EUR    | 27/11/2024 | 98,62  | 98,69  | 4,09      | 3,91     | 9            |
| HRRHMFO253A3 | EUR    | 03/03/2025 | 96,82  | 97,71  | 5,43      | 3,95     | #N/A N/A     |
| HRRHMFO253B1 | EUR    | 08/03/2025 | 99,89  | 100,61 | 3,77      | 2,66     | #N/A N/A     |
| HRRHMFO257A4 | EUR    | 09/07/2025 | 101,07 | 101,90 | 3,38      | 2,52     | 0            |
| HRRHMFO267E5 | EUR    | 15/07/2026 | 97,41  | 98,16  | 3,48      | 3,08     | 10           |
| HRRHMFO26CA5 | EUR    | 14/12/2026 | 102,23 | 103,18 | 3,28      | 2,88     | 1            |
| HRRHMFO275E8 | EUR    | 05/05/2027 | 93,06  | 94,00  | 3,36      | 3,00     | 3            |
| HRRHMFO282A2 | EUR    | 07/02/2028 | 98,60  | 99,74  | 3,29      | 2,95     | 11           |
| HRRHMFO287A1 | EUR    | 05/07/2028 | 89,76  | 91,02  | 3,27      | 2,91     | 4            |
| HRRHMFO297A0 | EUR    | 09/07/2029 | 95,84  | 97,39  | 3,29      | 2,94     | 1            |
| HRRHMFO302E0 | EUR    | 04/02/2030 | 89,29  | 90,95  | 3,38      | 3,03     | 8            |
| HRRHMFO327A5 | EUR    | 07/07/2032 | 99,79  | 100,79 | 3,28      | 3,14     | -2           |
| HRRHMFO327E7 | EUR    | 15/07/2032 | 100,55 | 101,71 | 3,30      | 3,13     | #N/A N/A     |
| HRRHMFO34BA1 | EUR    | 27/11/2034 | 77,64  | 78,85  | 3,60      | 3,44     | #N/A N/A     |
| HRRHMFO403E6 | EUR    | 03/03/2040 | 70,75  | 72,13  | 3,74      | 3,60     | 0            |

**EUROOBVEZNICE RH**

|              | VALUTA | DOSPIJEĆE  | BID    | ASK    | BID Yld % | ASK Yld% | Yld Δ 1mjes. |
|--------------|--------|------------|--------|--------|-----------|----------|--------------|
| XS1117298916 | EUR    | 11/03/2025 | 99,48  | 99,86  | 3,78      | 3,19     | -5           |
| XS1428088626 | EUR    | 20/03/2027 | 99,24  | 99,71  | 3,30      | 3,11     | 0            |
| XS1713462668 | EUR    | 15/06/2028 | 98,41  | 98,87  | 3,14      | 3,01     | -3           |
| XS1843434876 | EUR    | 19/06/2029 | 90,51  | 91,29  | 3,24      | 3,06     | -7           |
| XS1713475306 | EUR    | 27/01/2030 | 97,62  | 98,17  | 3,22      | 3,11     | -2           |
| XS2190201983 | EUR    | 17/06/2031 | 89,10  | 89,86  | 3,29      | 3,15     | 0            |
| XS2309428113 | EUR    | 04/03/2033 | 83,51  | 84,24  | 3,36      | 3,25     | -5           |
| XS2636439684 | EUR    | 14/06/2035 | 103,39 | 104,17 | 3,62      | 3,53     | -7           |
| XS2309433899 | EUR    | 04/03/2041 | 75,27  | 76,25  | 3,78      | 3,69     | -10          |

**GERMANY**

|          | VALUTA | DOSPIJEĆE  | BID    | ASK    | BID Yld % | ASK Yld% | Yld Δ 1mjes. |
|----------|--------|------------|--------|--------|-----------|----------|--------------|
| 1Y BUND  | EUR    | 18/06/2025 | 97,11  | 97,13  | 3,18      | 3,16     | -18          |
| 3Y BUND  | EUR    | 16/04/2027 | 93,18  | 93,21  | 2,60      | 2,59     | -14          |
| 5Y BUND  | EUR    | 12/04/2029 | 98,32  | 98,34  | 2,48      | 2,47     | -8           |
| 10Y BUND | EUR    | 15/08/2034 | 100,91 | 100,94 | 2,50      | 2,50     | -3           |

**USA**

|         | VALUTA | DOSPIJEĆE  | BID    | ASK    | BID Yld % | ASK Yld% | Yld Δ 1mjes. |
|---------|--------|------------|--------|--------|-----------|----------|--------------|
| 1Y UST  | USD    | 10/07/2025 | 4,66   | 4,65   | 4,89      | 4,88     | -18          |
| 3Y UST  | USD    | 15/07/2027 | 100,31 | 100,32 | 4,26      | 4,26     | -14          |
| 5Y UST  | USD    | 30/06/2029 | 100,55 | 100,55 | 4,13      | 4,13     | -8           |
| 10Y UST | USD    | 15/05/2034 | 101,38 | 101,42 | 4,21      | 4,21     | -3           |

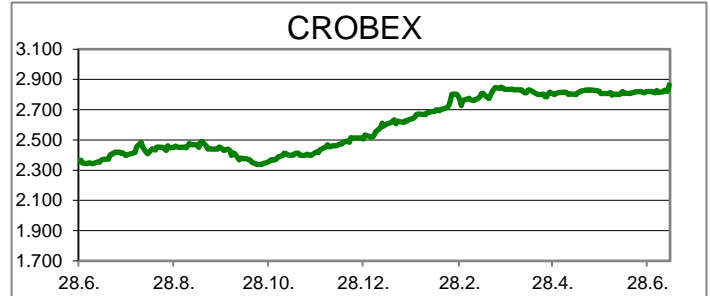
# BURZOVNI PREGLED

Vrijednost Crobexa: 2.865,01 | Postotna promjena: 1,57% | Redovni dionički promet: 1.345.329,00 EUR

CROBEXprime 1.761,49 | CROBEXprime % 2,09% | CROBEX10 1.724,19 | CROBEX10 % 2,25%

## KOMENTAR ZBIVANJA

Zadnji trgovinski dan u tjednu na Zagrebačkoj burzi okončan je snažnim rastom dioničkih indeksa. Crobex je zabilježio rast od 1,57%, dok je Crobex10 na vrijednosti dobio 2,25%. Dionicama je u redovnom trgovanju ostvaren promet od 1,35 milijuna eura. Podravka je bila najtrgovanija dionica dana s prometom od 274 tisuće eura ostvarivši rast cijene 4,38%. Razlog ovako snažnog rasta bila je objava informacije kako je Fortenova odlučila o prodaji nekolicine svojih tvrtki iz poljoprivrednog segmenta ekskluzivno pregovarati s Podravkom. Drugi najtrgovaniji bio je KOEI s prometom od 191 tisuću eura uz rast cijene 3,85%. Na europskim burzama prevladavao je pozitivan sentiment uz rast dioničkih indeksa. Razlog optimizma bila je objava nekolicine poslovnih izvješća čime je otvorena sezona objave istih. Nakon jučerašnje oštre korekcije dionica tvrtki tehnološkog sektora, današnje otvaranje trgovanja u Americi proteklo je uz minimalne promjene tamošnjih dioničkih indeksa. Jedan od razloga bila je objava podatka o većem od očekivanja rastu proizvođačkih cijena čime su u pitanje dovedena očekivanja ulagatelja kako bi FED uskoro mogao rezati kamatne stope.



## OBAVIJESTI SA ZSE

INTERCAPITAL ASSET MANAGEMENT d.o.o. - 7BET - mjesečni izvještaj za lipanj 2024. godine  
 INTERCAPITAL ASSET MANAGEMENT d.o.o. - 7SLO - mjesečni izvještaj za lipanj 2024. godine  
 INTERCAPITAL ASSET MANAGEMENT d.o.o. - 7CRO - mjesečni izvještaj za lipanj 2024. godine  
 INTERCAPITAL ASSET MANAGEMENT d.o.o. - 7CASH - mjesečni izvještaj za lipanj 2024. godine

### TOP 5 DOBITNICI

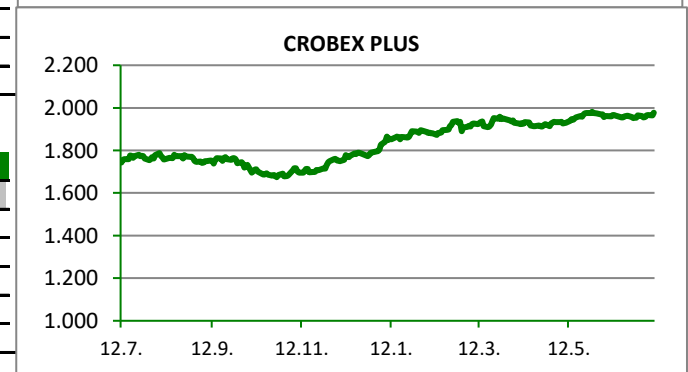
| Dionica | Cijena | Promjena | Promet     |
|---------|--------|----------|------------|
| IGH     | 15,70  | 12,1%    | 41.474,00  |
| PODR    | 167,00 | 4,4%     | 273.894,00 |
| LKRI    | 7,90   | 4,0%     | 198,00     |
| KOEI    | 270,00 | 3,9%     | 190.994,00 |
| SPAN    | 52,40  | 3,2%     | 81.006,00  |













### TOP 5 GUBITNICI

| Dionica | Cijena | Promjena | Promet   |
|---------|--------|----------|----------|
| PDBA    | 60,00  | -6,3%    | 3.007,00 |
| LKPC    | 132,00 | -2,2%    | 1.590,00 |
| ATPL    | 49,00  | -2,0%    | 8.756,00 |
| ACI     | 900,00 | -1,6%    | 1.800,00 |
| INA     | 490,00 | -1,6%    | 8.820,00 |












### TOP 5 PO PROMETU

| Dionica | Cijena | Promjena | Promet     |
|---------|--------|----------|------------|
| PODR    | 167,00 | 4,4%     | 273.894,00 |
| KOEI    | 270,00 | 3,9%     | 190.994,00 |
| 7CASH   | 102,62 | 0,1%     | 129.712,00 |
| SPAN    | 52,40  | 3,2%     | 81.006,00  |
| PLAG    | 382,00 | 0,5%     | 62.528,00  |

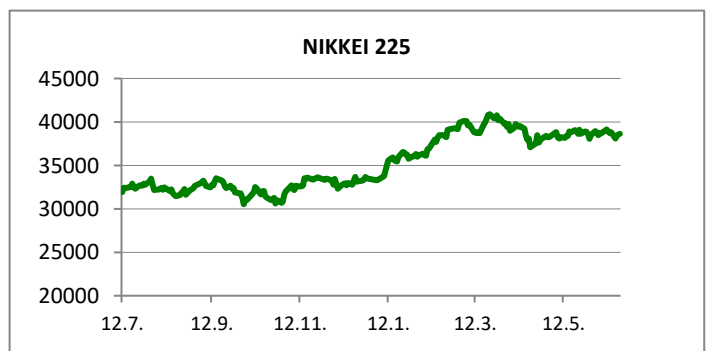
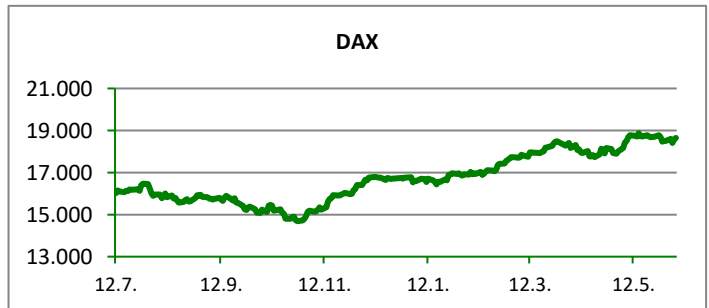
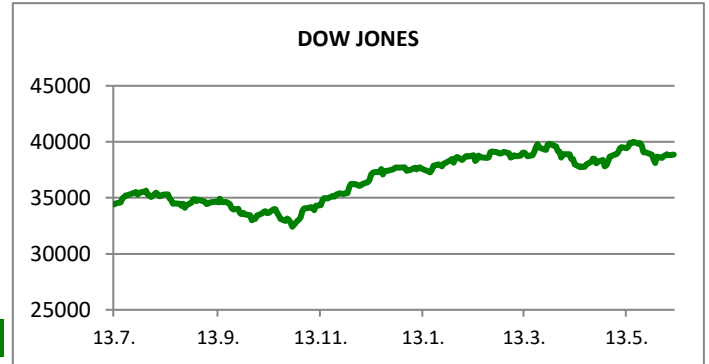


| REGIONALNI BURZOVNI INDEKSI |   |          |            |          |
|-----------------------------|---|----------|------------|----------|
| INDEKS                      | ZEMLJA  | IZNOS    | DNEVNI Δ % | 2024 Δ % |
| SBITOP                      |  | 1634,94  | 0,46       | 30,44    |
| MBI 10                      |  | 8036,77  | -0,71      | 31,40    |
| MONEX                       |  | 15084,32 | 0,47       | -3,20    |
| SASX 10                     |  | 1071,74  | 0,00       | 2,14     |
| BIRS                        |  | 873,44   | -0,11      | -10,03   |
| BELEX 15                    |  | 1008,34  | 0,93       | 15,15    |
| SOFIX                       |  | 864,22   | 0,82       | 12,95    |
| BETI                        |  | 18492,49 | -0,11      | 20,31    |
| WIG 20                      |  | 2557,23  | 0,37       | 9,14     |
| PX                          |  | 1588,99  | 0,14       | 12,37    |
| BUX                         |  | 72163,64 | 0,31       | 19,04    |
| ATX                         |  | 3702,04  | 0,44       | 7,78     |

|                 | CIJENA   | DNEVNI Δ % | 2024 Δ % |
|-----------------|----------|------------|----------|
| <b>OTP BANK</b> | 18170,00 | 0,39       | 15,00    |

| SVJETSKI BURZOVNI INDEKSI |   |          |            |          |
|---------------------------|---|----------|------------|----------|
| INDEKS                    | ZEMLJA  | IZNOS    | DNEVNI Δ % | 2024 Δ % |
| Dow Jones Ind.            |  | 39753,75 | 0,08       | 5,48     |
| S&P 500                   |  | 5584,54  | -0,88      | 17,08    |
| NASDAQ                    |  | 18283,41 | -1,95      | 21,80    |
| NIKKEI 225                |  | 41190,68 | -2,45      | 23,09    |
| DAX                       |  | 18615,21 | 0,44       | 11,12    |
| CAC 40                    |  | 7687,36  | 0,79       | 1,91     |
| FTSE 100                  |  | 8242,50  | 0,23       | 6,59     |
| KOSPI 11                  |  | 2857,00  | -1,19      | 7,60     |
| HANG SANG                 |  | 18293,38 | 2,59       | 7,31     |
| AS51                      |  | 7959,28  | 0,88       | 4,85     |
| FTSE MIB                  |  | 34516,62 | 0,58       | 13,72    |

| Fond             | Cijena Hrk | Cijena Eur | DNEVNI Δ % |
|------------------|------------|------------|------------|
| OTP meridijan 20 |            | 138,21 €   | 0,27%      |
| OTP indeksni     |            | 10,01 €    | -0,06%     |
| OTP absolute     |            | 99,71 €    | 0,27%      |
| OTP uravnoteženi |            | 15,15 €    | 0,13%      |
| OTP start        |            | 17,90 €    | 0,00%      |



## TIM PRODAJE PROIZVODA TRŽIŠTA KORPORATIVNIM KLIJENTIMA

[treasury\\_sales@otpbanka.hr](mailto:treasury_sales@otpbanka.hr)
**Dino Svaguša**

072 201 746

[dino.svagusa@otpbanka.hr](mailto:dino.svagusa@otpbanka.hr)
**Emil Slany**

072 206 480

[emil.slany@otpbanka.hr](mailto:emil.slany@otpbanka.hr)
**Marko Neveščanin**

072 206 458

[marko.nevescanin@otpbanka.hr](mailto:marko.nevescanin@otpbanka.hr)

## TIM BROKERSKOG POSLOVANJA

[brokeri@otpbanka.hr](mailto:brokeri@otpbanka.hr)
**Mišo Kalajžić**

072 204 622

[miso.kalajzic@otpbanka.hr](mailto:miso.kalajzic@otpbanka.hr)

## TIM PRODAJE PROIZVODA TRŽIŠTA INSTITUCIONALNIM KLIJENTIMA

[institutional\\_sales@otpbanka.hr](mailto:institutional_sales@otpbanka.hr)
**Mario Žilić**

072 204 254

[mario.zilic@otpbanka.hr](mailto:mario.zilic@otpbanka.hr)
**Mario Ivić**

072 204 503

[mario.ivic@otpbanka.hr](mailto:mario.ivic@otpbanka.hr)
**Boris Bakalić**

072 204 620

[boris.bakalic@otpbanka.hr](mailto:boris.bakalic@otpbanka.hr)
**Jozo Leko**

072 204 655

[jozo.leko@otpbanka.hr](mailto:jozo.leko@otpbanka.hr)



