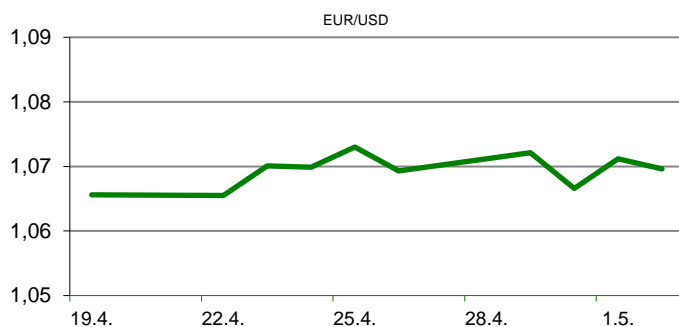


Ova publikacija izdana od OTP banke d.d. informativnog je karaktera, te ne može služiti kao financijski savjet ili preporuka za kupnju bilo koje imovine ili prava. Informacije, mišljenja, prognoze i projekcije dostupne u ovoj publikaciji podložne su promjenama podataka koje objavljuju korišteni izvori, bez obveze OTP banke d.d. da o takvoj promjeni obavijesti primatelja. OTP banka d.d. ne prihvaća odgovornost za štetu nastalu korištenjem sadržaja ove publikacije, te je istu zabranjeno distribuirati i umnožavati u cijelosti ili djelomično bez prethodne suglasnosti izdatelja.

DNEVNO FINANCIJSKO IZVJEŠĆE

ZBIVANJA NA DOMAĆEM TRŽIŠTU

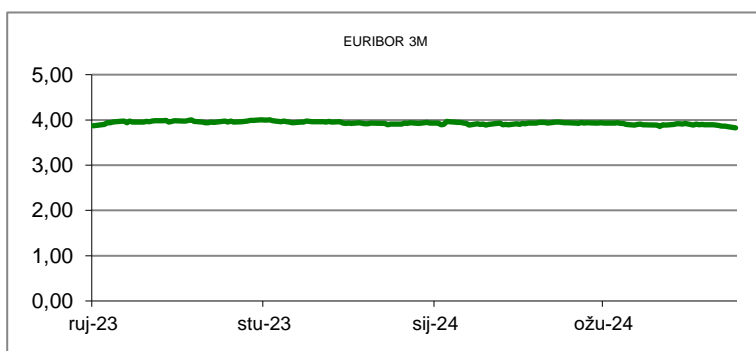
Na kraju ožujka depoziti kućanstava iznosili su 37 milijardi eura. To na godišnjoj razini znači skok od 2,9 posto od čega na prekonoečne depozite otpada 26,3 milijardi, a oročene depozite kućanstava 10,7 milijardi eura. Pri tome su depoziti kućanstava u godinu dana porasli 20,4 posto objavio je u četvrtak HNB. Osim kućanstava, depoziti nefinancijskih društava dosegnuli su 15,7 milijardi eura, a opće države 5,4 milijarde eura.



| MEĐUVALUTNI ODNOSI | | 2.5.2024 15:31 | |
|--------------------|--------|----------------|--------|
| EUR/AUD | 1,6371 | USD/CHF | 0,9128 |
| GBP/USD | 1,2508 | EUR/CAD | 1,4665 |

| KAMATNJACI | | | |
|------------|---------|-------------|-------------|
| | Euribor | Libor (USD) | Libor (CHF) |
| PREKONOČNI | | | |
| 1MJ | 3,8730 | 5,4304 | -0,7754 |
| 3MJ | 3,8250 | 5,5898 | -0,7530 |
| 6MJ | 3,7950 | 5,7398 | -0,7028 |
| 12MJ | 3,6960 | 6,0414 | -0,5532 |

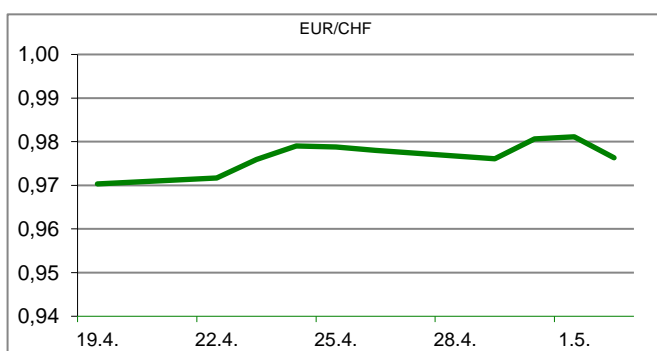
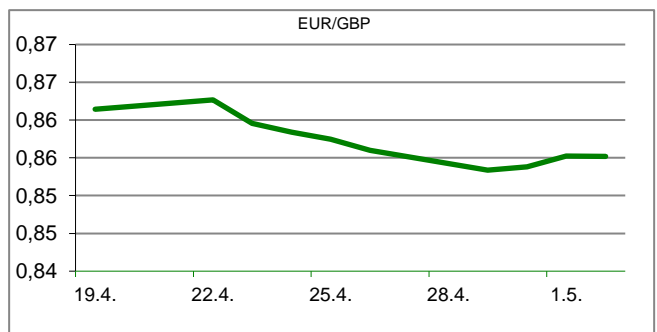
| KAMATNI SWAP | | | |
|--------------|----------|----------|----------|
| Ročnost | EUR (6M) | EUR (3M) | USD (3M) |
| 1Y | 3,7144 | 3,6225 | 3,5045 |
| 2Y | 3,3875 | 3,3088 | 3,0519 |
| 3Y | 3,1833 | 3,1049 | 2,9450 |
| 5Y | 2,9615 | 2,8962 | 2,8698 |
| 10Y | 2,8604 | 2,8311 | 2,8328 |

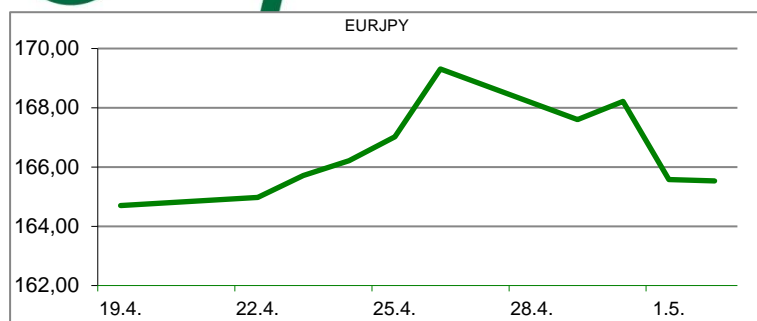


| TRŽIŠNI TEČAJEVI | | 2.5.2024 15:31 | |
|------------------|----------|----------------|--|
| | Kupovni | Prodajni | |
| EURUSD | 1,0697 | 1,0697 | |
| EURGBP | 0,8553 | 0,8553 | |
| EURCHF | 0,9763 | 0,9764 | |
| EURJPY | 165,4900 | 165,5000 | |

MEĐUNARODNO TRŽIŠTE

Svjetsko gospodarstvo pokazuje otpornost u okruženju podignutih troškova zaduživanja, ali rast je i dalje skroman. Prisutan je jaz u gospodarskom rastu SAD-a i Europe, izvijestila je u četvrtak Organizacija za ekonomsku suradnju i razvoj (OECD). Svjetsko gospodarstvo porast će i ove godine za 3,1 posto, prognozira OECD, neznatno podigavši dosadašnju procjenu. Procjena rasta za 2025. godinu iznosi 3,2 posto, što je više za 0,1 postotni bod nego što su pokazivale dosadašnje procjene. Nakon dvodnevne sjednice koja se odvijala tijekom utorka i srijede, čelnici Feda odlučili su ostaviti ključne kamatne stope nepromijenjene u rasponu od 5,25 do 5,50 posto jer, kako su poručili u priopćenju, nema daljnjeg napretka po pitanju inflacije. Na valutnim je tržištima vrijednost dolara prema košarici valuta blago porasla. Pritom se tečaj dolara prema japanskoj valuti trenutno kreće oko 156,00 jena, ali je cijena jena posljednjih dana znatno oscilirala jer su japanske vlasti intervenirale na tržištu kako bi spriječile daljnje slabljenje jena koji je prema dolaru skliznuo na najniže razine u 34 godine. Cijena eura prema dolaru jučer je bila stabilna i kasno popodne se zadržala na razini oko 1,0700.




REZULTATI AUkcIJE TREZORSKIH ZAPISA MIN. FIN.

| Broj dana | Volumen (u mil.) | K. s. | Cijena |
|---------------------------|------------------|-------------------|--------|
| u mil. eura | | | |
| 91 | 0,0 | 0,00% | 0,000 |
| 182 | 0,0 | 0,00% | 0,000 |
| 364 | 124,15 | 3,65% | 96,488 |
| Rezultati aukcije na dan: | | 21. studeni 2023. | |

| DOMAĆE OBVEZNICE RH | VALUTA | DOSPIJEĆE | BID | ASK | BID Yld % | ASK Yld% | Yld Δ 1mjes. |
|---------------------|--------|------------|--------|--------|-----------|----------|--------------|
| HRRHMFO247E7 | EUR | 10/07/2024 | 100,12 | 100,76 | 4,98 | 1,45 | -21 |
| HRRHMFO24BA2 | EUR | 27/11/2024 | 97,50 | 98,10 | 4,84 | 3,73 | 17 |
| HRRHMFO253A3 | EUR | 03/03/2025 | 96,56 | 97,38 | 4,54 | 3,49 | -1 |
| HRRHMFO253B1 | EUR | 08/03/2025 | 99,75 | 100,45 | 3,93 | 3,08 | 22 |
| HRRHMFO257A4 | EUR | 09/07/2025 | 101,11 | 102,05 | 3,52 | 2,72 | -28 |
| HRRHMFO267E5 | EUR | 15/07/2026 | 97,38 | 98,33 | 3,37 | 2,91 | -3 |
| HRRHMFO26CA5 | EUR | 14/12/2026 | 102,53 | 103,58 | 3,23 | 2,82 | -4 |
| HRRHMFO275E8 | EUR | 05/05/2027 | 92,64 | 93,54 | 3,35 | 3,02 | -1 |
| HRRHMFO282A2 | EUR | 07/02/2028 | 98,82 | 99,91 | 3,21 | 2,90 | 0 |
| HRRHMFO287A1 | EUR | 05/07/2028 | 89,30 | 90,50 | 3,27 | 2,94 | 4 |
| HRRHMFO297A0 | EUR | 09/07/2029 | 96,06 | 97,59 | 3,21 | 2,88 | -6 |
| HRRHMFO302E0 | EUR | 04/02/2030 | 89,18 | 90,57 | 3,33 | 3,05 | -4 |
| HRRHMFO327A5 | EUR | 07/07/2032 | 99,50 | 100,50 | 3,32 | 3,18 | #N/A N/A |
| HRRHMFO327E7 | EUR | 15/07/2032 | 99,30 | 100,52 | 3,47 | 3,30 | 13 |
| HRRHMFO34BA1 | EUR | 27/11/2034 | 77,63 | 78,87 | 3,56 | 3,40 | #N/A N/A |
| HRRHMFO403E6 | EUR | 03/03/2040 | 70,37 | 71,41 | 3,75 | 3,64 | 2 |

| EUROOBVEZNICE RH | VALUTA | DOSPIJEĆE | BID | ASK | BID Yld % | ASK Yld% | Yld Δ 1mjes. |
|------------------|--------|------------|--------|--------|-----------|----------|--------------|
| XS1117298916 | EUR | 11/03/2025 | 99,18 | 99,63 | 3,98 | 3,43 | -1 |
| XS1428088626 | EUR | 20/03/2027 | 99,05 | 99,54 | 3,35 | 3,17 | 19 |
| XS1713462668 | EUR | 15/06/2028 | 98,04 | 98,57 | 3,22 | 3,07 | 18 |
| XS1843434876 | EUR | 19/06/2029 | 89,61 | 90,37 | 3,37 | 3,19 | 21 |
| XS1713475306 | EUR | 27/01/2030 | 96,84 | 97,43 | 3,36 | 3,25 | 21 |
| XS2190201983 | EUR | 17/06/2031 | 88,02 | 88,72 | 3,42 | 3,30 | 17 |
| XS2309428113 | EUR | 04/03/2033 | 82,25 | 83,06 | 3,50 | 3,37 | 14 |
| XS2636439684 | EUR | 14/06/2035 | 102,63 | 103,38 | 3,70 | 3,62 | 19 |
| XS2309433899 | EUR | 04/03/2041 | 73,25 | 74,18 | 3,96 | 3,86 | 21 |

| GERMANY | VALUTA | DOSPIJEĆE | BID | ASK | BID Yld % | ASK Yld% | Yld Δ 1mjes. |
|----------|--------|------------|-------|-------|-----------|----------|--------------|
| 1Y BUND | EUR | 16/04/2025 | 96,82 | 96,84 | 3,43 | 3,40 | 10 |
| 3Y BUND | EUR | 16/04/2027 | 92,23 | 92,27 | 2,79 | 2,77 | 26 |
| 5Y BUND | EUR | 12/04/2029 | 97,67 | 97,69 | 2,61 | 2,61 | 23 |
| 10Y BUND | EUR | 15/02/2034 | 96,75 | 96,78 | 2,58 | 2,58 | 18 |

| USA | VALUTA | DOSPIJEĆE | BID | ASK | BID Yld % | ASK Yld% | Yld Δ 1mjes. |
|---------|--------|------------|-------|-------|-----------|----------|--------------|
| 1Y UST | USD | 17/04/2025 | 4,95 | 4,93 | 5,19 | 5,17 | 10 |
| 3Y UST | USD | 15/04/2027 | 99,20 | 99,20 | 4,80 | 4,80 | 26 |
| 5Y UST | USD | 30/04/2029 | 99,91 | 99,91 | 4,65 | 4,65 | 23 |
| 10Y UST | USD | 15/02/2034 | 95,00 | 95,02 | 4,65 | 4,65 | 18 |

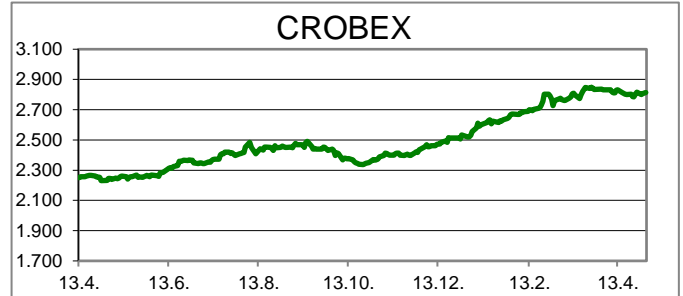
BURZOVNI PREGLED

Vrijednost Crobexa: 2.812,76 | Postotna promjena: 0,23% | Redovni dionički promet: 958.342,00 EUR

CROBEXprime 1.697,19 | CROBEXprime % 0,38% | CROBEX10 1.703,32 | CROBEX10 % 0,08%

KOMENTAR ZBIVANJA

Dionički indeksi Zagrebačke burze današnje trgovanje zaključili su rastom vrijednosti. Crobex je ojačao 0,23%, dok je Crobex10 zabilježio rast od 0,08%. Dionicama je ostvaren promet od 958 tisuća eura uz dva izdanja tržena iznosima preko sto tisuća eura. Ericsson je bio najtrgovanije izdanje dana s prometom od 206 tisuća eura uz pad cijene 0,98%. Potom je slijedila Atlantska plovidba s prometom od 117 tisuća eura uz rast cijene 15,6% koji je posljedica objave dobrovoljne ponude za preuzimanje. Europski dionički indeksi bilježe uglavnom negativne predznake nakon jučerašnje objave FED-ove odluke o kamatnim stopama. Kako se i očekivalo FED nije mijenjao kamatne stope, ali je pomutnju među ulagačima izazvala izjava čelnika FED-a kako FED ne razmišlja o povećanju kamatnih stopa iako se pad inflacije usporio. Američki dionički indeksi današnje trgovanje otvorili su rastom vrijednosti uz oprezno trgovanje u očekivanju kasnije objave poslovnog izvješća Applea.



OBAVIJESTI SA ZSE

MEDIKA, d.d. - Održana sjednica Nadzornog odbora 02.05.2024.

LOŠINJSKA PLOVIDBA - HOLDING d. d. - Poziv na Glavnu skupštinu 20.06.2024.

JADRAN tvornica čarapa d.d. - Poziv na Glavnu skupštinu 20.06.2024.

Croatia Airlines d.d. - Kodeks korporativnog upravljanja - upitnik o usklađenosti za 2023.

STANOVI JADRAN d.d. - Ispravak poziva na GS

TOP 5 DOBITNICI

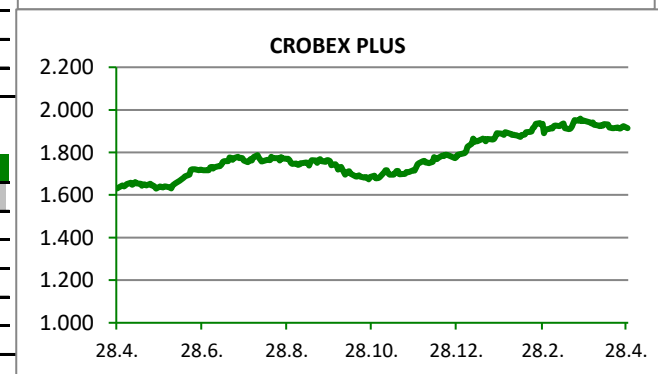
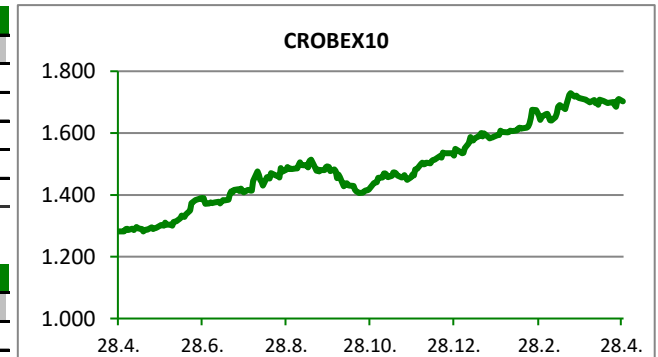
| Dionica | Cijena | Promjena | Promet |
|---------|----------|----------|------------|
| ATPL | 52,60 | 15,6% | 116.588,00 |
| BCIN | 57,00 | 7,6% | 1.140,00 |
| LPLH | 31,60 | 6,8% | 30.323,00 |
| LKPC | 133,00 | 4,7% | 4.765,00 |
| CBXTP | 1.505,25 | 4,0% | 0,00 |

TOP 5 GUBITNICI

| Dionica | Cijena | Promjena | Promet |
|---------|----------|----------|----------|
| VART | 0,15 | -16,7% | 135,00 |
| IGH | 12,30 | -9,6% | 776,00 |
| CROS2 | 1.210,00 | -6,9% | 1.210,00 |
| KRAS | 112,00 | -6,7% | 896,00 |
| JDPL | 8,80 | -4,4% | 7.356,00 |

TOP 5 PO PROMETU

| Dionica | Cijena | Promjena | Promet |
|---------|----------|----------|------------|
| ERNT | 203,00 | -1,0% | 206.157,00 |
| ATPL | 52,60 | 15,6% | 116.588,00 |
| HT | 30,60 | 0,0% | 96.192,00 |
| MDKA | 7.200,00 | -2,7% | 64.550,00 |
| ATGR | 56,50 | 1,8% | 64.059,00 |

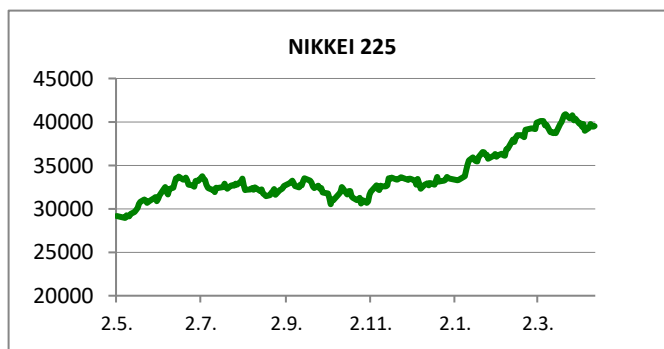
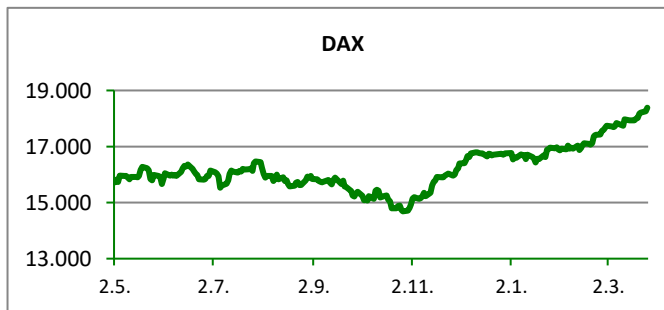
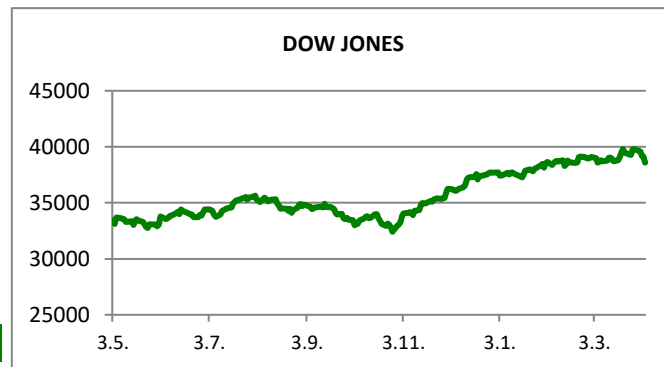


| REGIONALNI BURZOVNI INDEKSI | | | | |
|-----------------------------|--------|----------|------------|----------|
| INDEKS | ZEMLJA | IZNOS | DNEVNI Δ % | 2024 Δ % |
| SBITOP | | 1426,27 | -0,06 | 13,79 |
| MBI 10 | | 7281,88 | -0,14 | 19,06 |
| MONEX | | 14788,40 | 0,43 | -5,10 |
| SASX 10 | | 965,11 | 0,59 | -8,02 |
| BIRS | | 914,04 | 0,38 | -5,84 |
| BELEX 15 | | 1005,15 | 0,29 | 14,79 |
| SOFIX | | 809,37 | -0,51 | 5,78 |
| BETI | | 17251,81 | 1,12 | 12,24 |
| WIG 20 | | 2480,95 | 0,19 | 5,89 |
| PX | | 1557,54 | 0,56 | 10,15 |
| BUX | | 68143,63 | 0,00 | 12,41 |
| ATX | | 3589,82 | 0,83 | 4,51 |

| | CIJENA | DNEVNI Δ % | 2024 Δ % |
|-----------------|----------|------------|----------|
| OTP BANK | 18280,00 | 0,44 | 15,70 |

| SVJETSKI BURZOVNI INDEKSI | | | | |
|---------------------------|--------|----------|------------|----------|
| INDEKS | ZEMLJA | IZNOS | DNEVNI Δ % | 2024 Δ % |
| Dow Jones Ind. | | 37903,29 | 0,23 | 0,57 |
| S&P 500 | | 5018,39 | -0,34 | 5,21 |
| NASDAQ | | 15605,48 | -0,33 | 3,96 |
| NIKKEI 225 | | 38236,07 | -0,10 | 14,26 |
| DAX | | 17955,12 | 0,13 | 7,18 |
| CAC 40 | | 7928,85 | -0,70 | 5,11 |
| FTSE 100 | | 8155,11 | 0,42 | 5,46 |
| KOSPI 11 | | 2683,65 | -0,31 | 1,07 |
| HANG SANG | | 18207,13 | 2,50 | 6,80 |
| AS51 | | 7586,97 | 0,22 | -0,05 |
| FTSE MIB | | 33839,65 | 0,28 | 11,49 |

| Fond | Cijena Hrk | Cijena Eur | DNEVNI Δ % |
|------------------|------------|------------|------------|
| OTP meridijan 20 | | 132,46 € | -0,09% |
| OTP indeksni | | 9,80 € | 0,13% |
| OTP absolute | | 97,85 € | -0,57% |
| OTP uravnoteženi | | 14,83 € | -0,29% |
| OTP start | | 17,86 € | 0,00% |


 TIM PRODAJE PROIZVODA TRŽIŠTA
KORPORATIVNIM KLIJENTIMA

Boris Bakalić
072 204 620
boris.bakalic@otpbanka.hr

Dino Svaguša
072 201 746
dino.svagusa@otpbanka.hr

Emil Slany
072 206 480
emil.slany@otpbanka.hr

Marko Neveščanin
072 206 458
marko.nevescanin@otpbanka.hr

treasury_sales@otpbanka.hr

 TIM PRODAJE PROIZVODA TRŽIŠTA
INSTITUCIONALNIM KLIJENTIMA

Mario Žilić
072 204 254
mario.zilic@otpbanka.hr

Mario Ivić
072 204 503
mario.ivic@otpbanka.hr

institutional.sales@otpbanka.hr

TIM BROKERSKOG POSLOVANJA

Mišo Kalajžić
072 204 622
miso.kalajzic@otpbanka.hr

Jozo Leko
072 204 655
jozo.leko@otpbanka.hr

brokeri@otpbanka.hr

