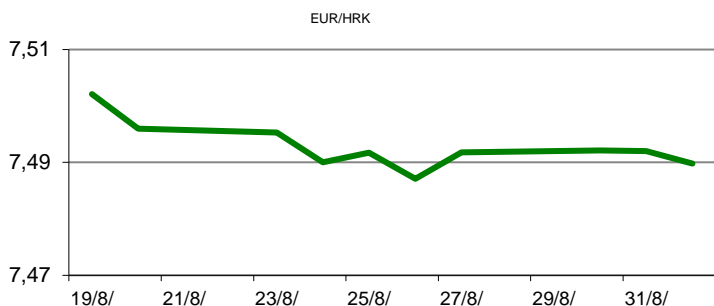


Ova publikacija izdana od OTP banke d.d. informativnog je karaktera, te ne može služiti kao financijski savjet ili preporuka za kupnju bilo koje imovine ili prava. Informacije, mišljenja, prognoze i projekcije dostupne u ovoj publikaciji podložne su promjenama podataka koje objavljuju korišteni izvori, bez obveze OTP banke d.d. da o takvoj promjeni obavijesti primatelja. OTP banka d.d. ne prihvaća odgovornost za štetu nastalu korištenjem sadržaja ove publikacije, te je istu zabranjeno distribuirati i umnožavati u cijelosti ili djelomično bez prethodne suglasnosti izdavatelja.

DNEVNO FINANCIJSKO IZVJEŠĆE

ZBIVANJA NA DOMAĆEM TRŽIŠTU

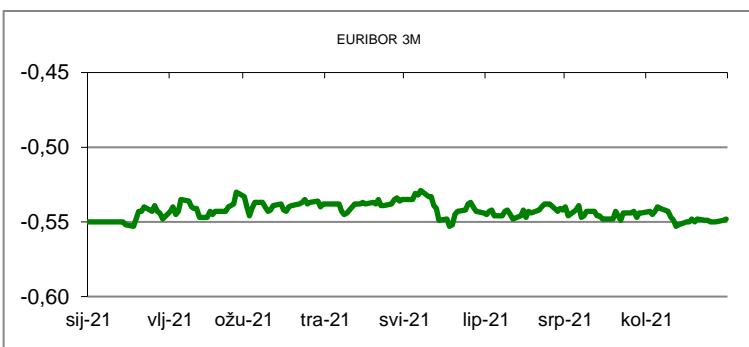
Državni zavod za statistiku (DZS) objavio je u srijedu da je u Hrvatskoj u srpnju industrijska proizvodnja porasla osmi mjesec zaredom, za gotovo 4 posto na godišnjoj razini, što ukazuje na nastavak oporavka proizvodnje i cjelokupnog gospodarstva od koronakrize. Današnje trgovanje na domaćem tržištu proteklo je uz blage aprecijacijske pritiske valute HRK naspram EUR valute. Glavnina trgovanja odvijala se u rasponu od 7,4800/7,5000



MEĐUVALUTNI ODNOSI		01/09/2021 15:15	
EUR/USD	1,1833	USD/CHF	0,9158
GBP/USD	1,3781	EUR/CHF	1,0837

KAMATNJACI			
	Euribor	Libor(USD)	Libor(CHF)
PREKONOČNI			
1MJ	-0,5540	0,0860	-0,7872
3MJ	-0,5480	0,1199	-0,7714
6MJ	-0,5220	0,1548	-0,7270
12MJ	-0,5010	0,2351	-0,6002

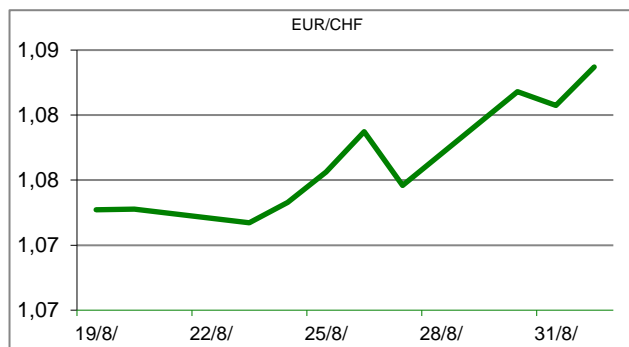
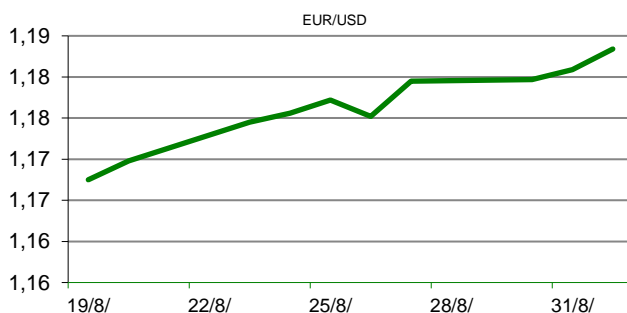
KAMATNI SWAP			
Ročnost	EUR (6M)	USD (3M)	CHF (6M)
1Y	-0,5150	0,1565	-0,6902
2Y	-0,4791	0,2947	-0,6620
3Y	-0,4332	0,5142	-0,6003
5Y	-0,3289	0,8465	-0,4496
10Y	-0,0181	1,2960	-0,0820

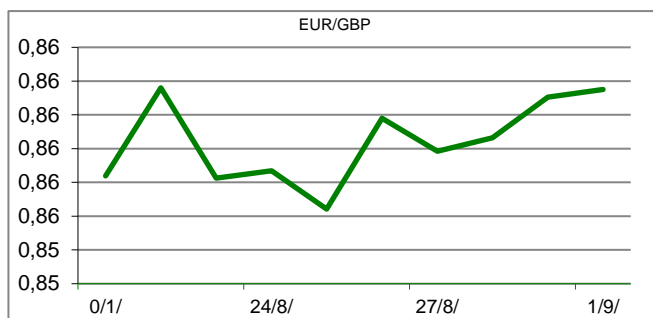


TRŽIŠNI TEČAJEVI		01/09/2021 15:15	
	Kupovni	Prodajni	
EUR/HRK	7,4800	7,5000	
USD/HRK	6,3208	6,3382	
CHF/HRK	6,9022	6,9209	
JPY/HRK	0,0574	0,0576	

MEĐUNARODNO TRŽIŠTE

U fokusu investitora u utorak su bile Eurostatove procjene inflacije u kolovozu, koje su pokazale skok godišnje inflacije u eurozoni na tri posto, s 2,2 posto u srpnju. Ti su podaci potaknuli rast prinosa na referentne njemačke državne obveznice na najviše razine od kraja srpnja. Industrijska aktivnost u eurozoni usporila je u kolovozu, a kao najveći razlog navodi se nemogućnost kompanija da zadovolje potražnju za svojim proizvodima, zbog otežane nabave. Prema londonskoj tvrtki Markit Indeks menadžera nabave (PMI) u industriji eurozone pao je u kolovozu za 1,4 boda u odnosu na srpanj i trenutno iznosi 61,4 boda. Glavni razlog pada je manjak komponenti, budući da nabavljači ili ne uspijevaju proizvesti dovoljno dijelova ili su suočeni s manjkom logističkih kapaciteta. Tempo zapošljavanja tek je neznatno oslabio u odnosu na rekordni srpanj budući da su proizvođači i dalje fokusirani na povećanje poslovnih kapaciteta. Organizacija zemalja-izvoznica nafte (OPEC) i njezini saveznici podigli su u srijedu procjenu rasta potražnje u 2022. godini. Stručnjaci grupe podigli su procjenu rasta potražnje za naftom za naftom u sljedećoj godini s 3,28 milijuna na 4,2 milijuna barela dnevno.





REZULTATI AUkcIJE TREZORSKIH ZAPISA MIN. FIN.			
Broj dana	Volumen (u mil.)	K. s.	Cijena
u mil. kuna			
91	0,0	0,00%	
182	0,0	0,00%	
364	600,0	0,02%	99,980
u mil. eura			
91	0,0	0,00%	0,000
364	0,0	0,00%	0,000
Rezultati aukcije na dan:		23. lipanj 2021	

DOMAĆE OBVEZNICE RH	VALUTA	DOSPIJEĆE	BID	ASK	BID Yld %	ASK Yld%	Yld Δ 1mjes.
HRRHMFO222A8	HRK	07/02/2022	100,95	101,10	0,03	-0,32	0
HRRHMFO23BA4	HRK	27/11/2023	103,70	104,14	0,09	-0,10	-2
HRRHMFO257A4	HRK	09/07/2025	116,77	117,33	0,13	0,00	-3
HRRHMFO26CA5	HRK	14/12/2026	121,41	122,08	0,17	0,06	-4
HRRHMFO282A2	HRK	07/02/2028	115,84	116,59	0,38	0,27	-8
HRRHMFO297A0	HRK	09/07/2029	114,40	115,24	0,50	0,40	-6
HRRHMFO327A5	HRK	07/07/2032	122,34	123,47	1,06	0,96	-6
HRRHMFO222E0	EUR	05/02/2022	100,19	100,41	0,06	-0,47	-22
HRRHMFO227E9	EUR	22/07/2022	105,71	106,06	0,03	-0,35	-18
HRRHMFO247E7	EUR	10/07/2024	115,75	116,80	0,21	-0,13	-7

EUROOBVEZNICE RH	VALUTA	DOSPIJEĆE	BID	ASK	BID Yld %	ASK Yld%	Yld Δ 1mjes.
XS1028953989	EUR	30/05/2022	103,09	103,25	-0,30	-0,51	5
XS1117298916	EUR	11/03/2025	110,85	111,21	-0,08	-0,17	-1
XS1428088626	EUR	20/03/2027	115,42	115,86	0,20	0,13	-8
XS1713462668	EUR	15/06/2028	115,55	115,95	0,37	0,32	-9
XS1843434876	EUR	19/06/2029	104,30	104,92	0,56	0,48	-11
XS1713475306	EUR	27/01/2030	117,44	117,83	0,61	0,57	-11
XS2190201983	EUR	17/06/2031	107,02	107,62	0,75	0,69	-12
XS2309428113	EUR	04/03/2033	102,22	102,89	0,92	0,86	-11
XS2309433899	EUR	04/03/2041	105,59	106,45	1,42	1,37	-13
XS0908769887	USD	04/04/2023	107,66	108,00	0,64	0,43	-3
XS0997000251	USD	26/01/2024	112,40	112,80	0,77	0,61	-1

GERMANY	VALUTA	DOSPIJEĆE	BID	ASK	BID Yld %	ASK Yld%	Yld Δ 1mjes.
1Y BUND	EUR	24/08/2022	100,66	100,69	-0,67	-0,70	#N/A N/A
3Y BUND	EUR	18/10/2024	102,37	102,40	-0,75	-0,75	7
5Y BUND	EUR	09/10/2026	103,55	103,57	-0,68	-0,69	6
10Y BUND	EUR	15/08/2031	103,81	103,84	-0,37	-0,38	9

USA	VALUTA	DOSPIJEĆE	BID	ASK	BID Yld %	ASK Yld%	Yld Δ 1mjes.
1Y UST	USD	11/08/2022	0,07	0,06	0,07	0,06	#N/A N/A
3Y UST	USD	15/08/2024	99,93	99,94	0,40	0,40	7
5Y UST	USD	31/08/2026	99,92	99,94	0,77	0,76	6
10Y UST	USD	15/08/2031	99,59	99,61	1,29	1,29	9

BURZOVNI PREGLED

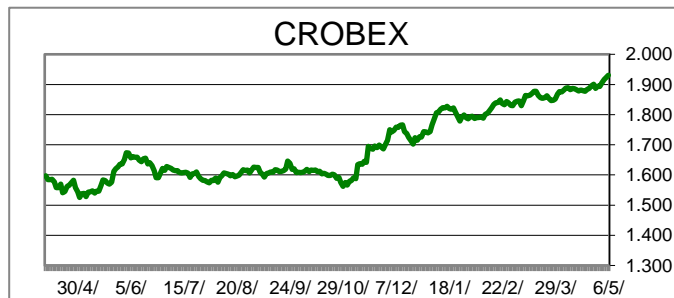
Vrijednost Crobexa: 1.967,92 | Postotna promjena: 0,02% | Redovni dionički promet: 10.430.604,00
 CROBEXprime 1.173,21 | CROBEXprime % 0,15% | CROBEX10 1.208,56 | CROBEX10 % 0,10%

KOMENTAR ZBIVANJA

Na domaćem tržištu kapitala dionički indeksi ostvarili su blagi rast vrijednosti nadoknativši dio gubitaka ostvarenih dan ranije. Crobex je ojačao 0,02%, dok je Crobex10 zabilježio cjenovni plus od 0,1%. Dionicama je ostvaren redovni promet od 10,4 milijuna kuna uz dva izdanja tržena milijunskim iznosima. Podravka je predvodila listu najtrgovanijih izdanja s prometom od 2,1 milijun kuna ostvarivši rast cijene od 0,67%. Turisthotel je bio drugo najtrgovanije izdanje s prometom od 1,45 milijun kuna uz rast cijene 1,16%. Na europskim burzama dionički indeksi bilježe različite predznake. Objava podatka o usporavanju proizvodne aktivnosti u Kini, te veći od očekivanja pad prometa maloprodaje u Njemačkoj bili su razlogom opreznijeg trgovanja na europskim burzama. No, objava PMI indeksa proizvodne aktivnosti u eurozoni, koji je i dalje u zoni ekspanzije, pokazala je da se gospodarstvo nastavlja oporavljati od posljedica koronakrize. U Americi su objavljeni podaci ADP agencije o broju novozaposlenih kod privatnih poslodavaca bili slabiji od očekivanja analitičara. Slabiji podaci s tržišta rada potakli su špekulacije kako FED neće skoro promijeniti smjer monetarne politike, te su dionički indeksi na otvaranju trgovanja na Wall Streetu rasli.

OBAVIJESTI SA ZSE

- JADROPLOV d.d. - Obavijest 01.09.2021.
- Valamar Riviera d.d. - Obavijest o sudjelovanju na investitorskoj konferenciji
- HT d.d. - Informacija o stjecanju vlastitih dionica
- ADRIS GRUPA d. d. - Informacija o stjecanju vlastitih dionica
- ADRIATIC OSIGURANJE d.d. - Odluke Glavne skupštine



TOP 5 DOBITNICI

Dionica	Cijena	Promjena	Promet
JDPL	56,00	9,8%	509.074,00
JDOS	4.500,00	7,1%	143.500,00
VLEN	9,90	6,5%	281.463,00
ULPL	127,00	5,8%	24.098,00
MDKA	24.800,00	3,3%	24.800,00

TOP 5 GUBITNICI

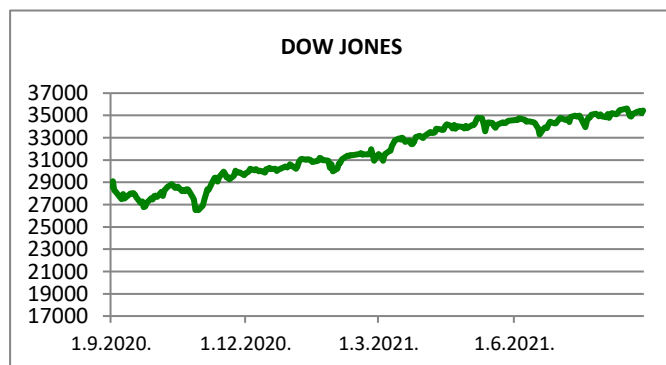
Dionica	Cijena	Promjena	Promet
DLKV	73,00	-7,6%	2.774,00
SLRS	555,00	-3,5%	6.660,00
IGH	121,00	-2,8%	121,00
ADPL	176,00	-2,2%	498.902,00
ACI	6.400,00	-1,5%	12.800,00

TOP 5 PO PROMETU












Dionica	Cijena	Promjena	Promet
PODR	600,00	0,7%	2.117.524,00
TUHO	3.500,00	1,2%	1.452.500,00
RIVP	29,20	-1,4%	935.248,00
ATPL	470,00	0,0%	853.535,00
ADRS2	427,00	-0,2%	679.090,00

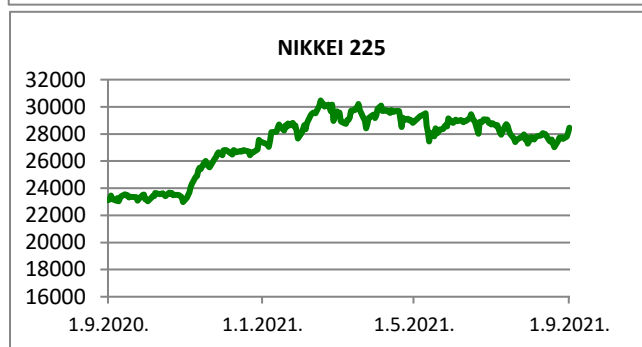
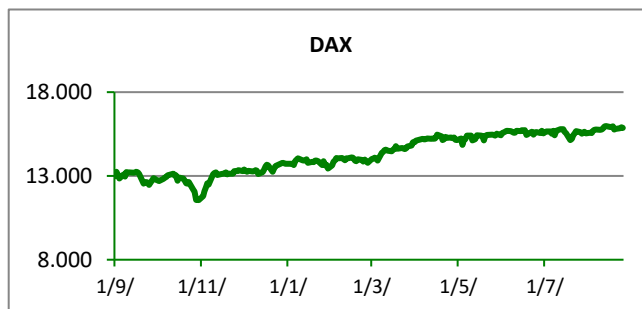
REGIONALNI BURZOVNI INDEKSI				
INDEKS	ZEMLJA	IZNOS	DNEVNI Δ %	2020 Δ %
SBITOP		1189,39	-0,38	32,10
MBI 10		5791,69	-0,94	23,10
MONEX		10987,22	-0,50	6,38
SASX 10		887,56	0,11	14,43
BIRS		568,26	0,00	-1,50
BELEX 15		804,83	-0,02	7,51
SOFIX		563,12	-0,53	25,83
BETI		12355,06	1,46	26,00
WIG 20		2373,07	0,21	19,61
PX		1289,08	0,38	25,50
BUX		51924,94	-0,09	23,49
ATX		3621,36	0,05	30,24
		CIJENA	DNEVNI Δ %	2020 Δ %
OTP BANK		17830,00	-0,11	33,46

otpbanka Invest			31.08.2021.
Fond	Cijena	DNEVNI Δ %	
OTP meridijan 20	114,76 €	-0,28%	
OTP indeksni	51,15 kn	0,54%	
OTP uravnoteženi	15,10 €	-0,11%	
OTP e-start	101,81 €	0,00%	
OTP start	133,13 kn	0,00%	



SVJETSKI BURZOVNI INDEKSI

INDEKS	ZEMLJA	IZNOS	DNEVNI Δ %	2020 Δ %
Dow Jones Ind.		35360,73	-0,11	15,53
S&P 500		4522,68	-0,13	20,41
NASDAQ		15259,24	-0,04	18,40
NIKKEI 225		28451,02	1,29	3,67
DAX		15834,72	0,00	15,42
CAC 40		6757,56	1,16	21,73
FTSE 100		7155,81	0,51	10,76
KOSPI 11		3207,02	0,24	11,61
HANG SANG		26028,29	0,58	-4,42
AS51		7527,13	-0,10	14,27
FTSE MIB		26179,49	0,65	17,75


TIM PRODAJE PROIZVODA TRŽIŠTA
Boris Bakalić

072 204 620

boris.bakalic@otpbanka.hr

Marko Bukva

072 201 749

marko.bukva@otpbanka.hr

Dino Svaguša

072 201 746

dino.svagusa@otpbanka.hr

Emil Slany

072 206 480

emil.slany@otpbanka.hr

Marko Neveščanin

072 206 458

marko.nevescanin@otpbanka.hr

TIM BROKERSKOG POSLOVANJA
Mišo Kalajžić

072 204 622

miso.kalajzic@otpbanka.hr

Jozo Leko

072 204 655

jozo.leko@otpbanka.hr

