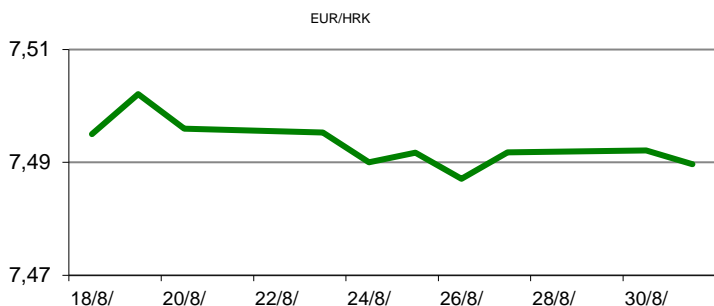


Ova publikacija izdana od OTP banke d.d. informativnog je karaktera, te ne može služiti kao financijski savjet ili preporuka za kupnju bilo koje imovine ili prava. Informacije, mišljenja, prognoze i projekcije dostupne u ovoj publikaciji podložne su promjenama podataka koje objavljuju korišteni izvori, bez obveze OTP banke d.d. da o takvoj promjeni obavijesti primatelja. OTP banka d.d. ne prihvaća odgovornost za štetu nastalu korištenjem sadržaja ove publikacije, te je istu zabranjeno distribuirati i umnožavati u cijelosti ili djelomično bez prethodne suglasnosti izdavatelja.

DNEVNO FINANCIJSKO IZVJEŠĆE

ZBIVANJA NA DOMAĆEM TRŽIŠTU

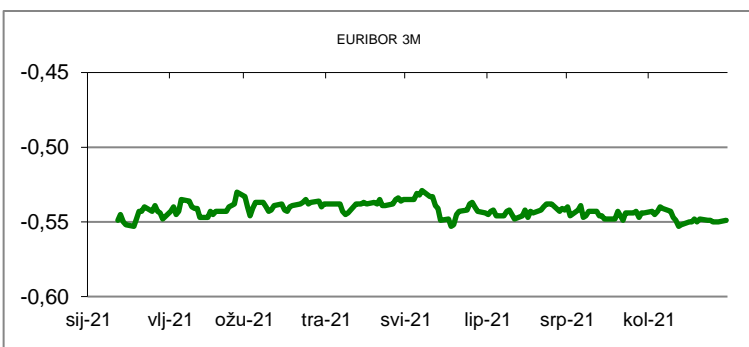
Današnje trgovanje na domaćem tržištu je proteklo s blagim deprecijacijskom pritiskom HRK naspram EUR valute. Glavnina trgovanja odvijala se u rasponu 7,480/7,500. Depoziti kućanstava su u srpnju u odnosu na lipanj porasli za 3,3 milijarde kuna ili 1,4 posto, a na godišnjoj razini bili su veći za 18,2 milijarde kuna ili 8,4 posto, objavila je Hrvatska narodna banka (HNB) u Komentaru monetarnih kretanja za srpanj.



| MEĐUVALUTNI ODNOSI | | 31/08/2021 16:14 | |
|--------------------|--------|------------------|--------|
| EUR/USD | 1,1828 | USD/CHF | 0,9118 |
| GBP/USD | 1,3786 | EUR/CHF | 1,0784 |

| KAMATNJACI | | | |
|------------|---------|------------|------------|
| | Euribor | Libor(USD) | Libor(CHF) |
| PREKONOČNI | | | |
| 1MJ | -0,5590 | 0,0860 | -0,7872 |
| 3MJ | -0,5490 | 0,1199 | -0,7714 |
| 6MJ | -0,5290 | 0,1548 | -0,7270 |
| 12MJ | -0,5000 | 0,2351 | -0,6002 |

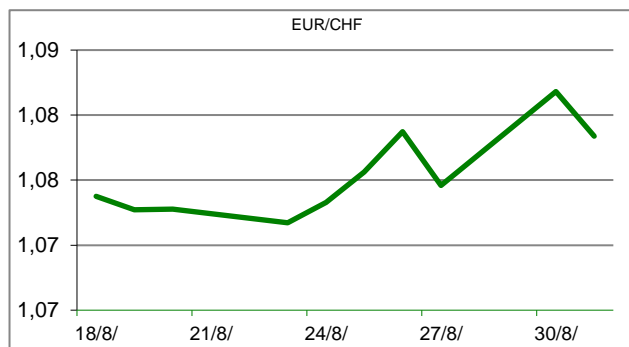
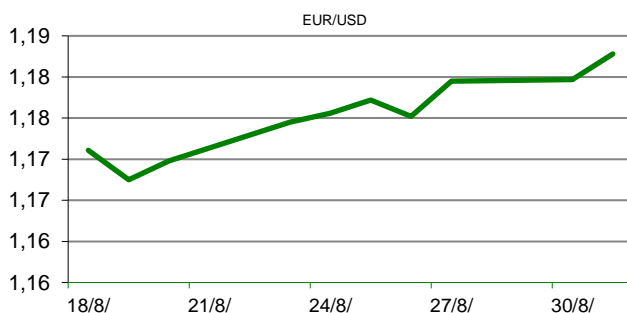
| KAMATNI SWAP | | | |
|--------------|----------|----------|----------|
| Ročnost | EUR (6M) | USD (3M) | CHF (6M) |
| 1Y | -0,5160 | 0,1552 | -0,6855 |
| 2Y | -0,4821 | 0,2978 | -0,6592 |
| 3Y | -0,4385 | 0,5141 | -0,6024 |
| 5Y | -0,3377 | 0,8440 | -0,4522 |
| 10Y | -0,0443 | 1,2816 | -0,0998 |

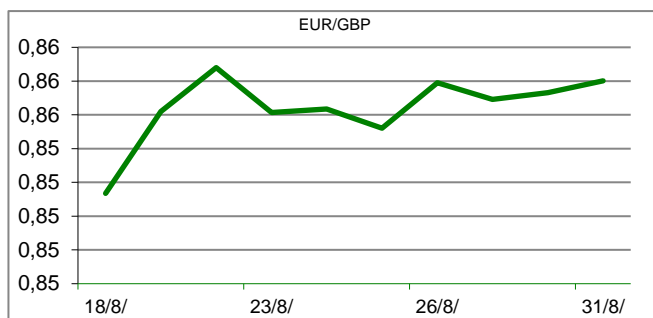


| TRŽIŠNI TEČAJEVI | | 31/08/2021 16:14 | |
|------------------|---------|------------------|--|
| | Kupovni | Prodajni | |
| EUR/HRK | 7,4800 | 7,5000 | |
| USD/HRK | 6,3240 | 6,3409 | |
| CHF/HRK | 6,9359 | 6,9549 | |
| JPY/HRK | 0,0576 | 0,0578 | |

MEĐUNARODNO TRŽIŠTE

Tečaj dolara kliznuo je u utorak na najnižu razinu u tri tjedna prema košarici šest najvažnijih svjetskih valuta na međunarodnim tržištima, dok investitori za daljnje smjernice čekaju vijesti s američkog tržišta rada. Dolarov indeks, koji pokazuje vrijednost američke prema drugih šest najvažnijih svjetskih valuta, tijekom prijedodneva kretao se na oko 92,50 bodova, kliznuvši 0,16 posto u odnosu na zatvaranje dan ranije. Zadržao se tako blizu najniže razine od 6. kolovoza, od 92,456 bodova, na koju je nakratko kliznuo jutros u trgovanju. Tečaj eura pritom je ojačao 0,3 posto prema američkoj valuti, na 1,18315 dolara, novu najvišu razinu u posljednja tri tjedna. Tečaj britanske funte, pak, tijekom jutra dosegao je najvišu razinu u dva tjedna od 1,38010 dolara, da bi u kasnijem trgovanju kliznuo na 1,3781 dolara, oslabivši oko 0,17 posto u odnosu na zatvaranje dan ranije. Inflacija u eurozoni snažno je ubrzala u kolovozu, poduprta daljnjim poskupljenjem energenata i svježih hrane, te znatnijim rastom cijena industrijskih dobara, pokazale su u utorak prve procjene europskog statističkog ureda. Godišnja inflacija mjerena harmoniziranim indeksom potrošačkih cijena (HICP) u kolovozu je tako dosegla tri posto, procijenio je Eurostat.





| REZULTATI AUkcIJE TREZORSKIH ZAPISA MIN. FIN. | | | |
|---|------------------|-----------------|--------|
| Broj dana | Volumen (u mil.) | K. s. | Cijena |
| u mil. kuna | | | |
| 91 | 0,0 | 0,00% | |
| 182 | 0,0 | 0,00% | |
| 364 | 600,0 | 0,02% | 99,980 |
| u mil. eura | | | |
| 91 | 0,0 | 0,00% | 0,000 |
| 364 | 0,0 | 0,00% | 0,000 |
| Rezultati aukcije na dan: | | 23. lipanj 2021 | |

| DOMAĆE OBVEZNICE RH | VALUTA | DOSPIJEĆE | BID | ASK | BID Yld % | ASK Yld% | Yld Δ 1mjes. |
|---------------------|--------|------------|--------|--------|-----------|----------|--------------|
| HRRHMFO222A8 | HRK | 07/02/2022 | 100,95 | 101,10 | 0,04 | -0,30 | 1 |
| HRRHMFO23BA4 | HRK | 27/11/2023 | 103,70 | 104,14 | 0,09 | -0,10 | -2 |
| HRRHMFO257A4 | HRK | 09/07/2025 | 116,78 | 117,35 | 0,13 | 0,00 | -3 |
| HRRHMFO26CA5 | HRK | 14/12/2026 | 121,48 | 122,13 | 0,16 | 0,05 | -5 |
| HRRHMFO282A2 | HRK | 07/02/2028 | 115,87 | 116,59 | 0,38 | 0,27 | -8 |
| HRRHMFO297A0 | HRK | 09/07/2029 | 114,44 | 115,24 | 0,50 | 0,40 | -7 |
| HRRHMFO327A5 | HRK | 07/07/2032 | 122,35 | 123,49 | 1,06 | 0,96 | -6 |
| HRRHMFO222E0 | EUR | 05/02/2022 | 100,21 | 100,43 | 0,01 | -0,52 | -26 |
| HRRHMFO227E9 | EUR | 22/07/2022 | 105,76 | 106,12 | 0,00 | -0,39 | -22 |
| HRRHMFO247E7 | EUR | 10/07/2024 | 115,79 | 116,84 | 0,20 | -0,14 | -8 |

| EUROOBVEZNICE RH | VALUTA | DOSPIJEĆE | BID | ASK | BID Yld % | ASK Yld% | Yld Δ 1mjes. |
|------------------|--------|------------|--------|--------|-----------|----------|--------------|
| XS1028953989 | EUR | 30/05/2022 | 103,08 | 103,25 | -0,28 | -0,50 | 7 |
| XS1117298916 | EUR | 11/03/2025 | 110,87 | 111,23 | -0,08 | -0,18 | -2 |
| XS1428088626 | EUR | 20/03/2027 | 115,52 | 115,94 | 0,18 | 0,11 | -10 |
| XS1713462668 | EUR | 15/06/2028 | 115,66 | 116,02 | 0,36 | 0,31 | -10 |
| XS1843434876 | EUR | 19/06/2029 | 104,36 | 104,98 | 0,55 | 0,47 | -12 |
| XS1713475306 | EUR | 27/01/2030 | 117,54 | 117,90 | 0,60 | 0,56 | -12 |
| XS2190201983 | EUR | 17/06/2031 | 107,13 | 107,73 | 0,74 | 0,68 | -14 |
| XS2309428113 | EUR | 04/03/2033 | 102,35 | 103,02 | 0,91 | 0,85 | -12 |
| XS2309433899 | EUR | 04/03/2041 | 105,74 | 106,58 | 1,41 | 1,36 | -14 |
| XS0908769887 | USD | 04/04/2023 | 107,67 | 108,08 | 0,64 | 0,40 | -5 |
| XS0997000251 | USD | 26/01/2024 | 112,42 | 112,82 | 0,77 | 0,61 | -1 |

| GERMANY | VALUTA | DOSPIJEĆE | BID | ASK | BID Yld % | ASK Yld% | Yld Δ 1mjes. |
|----------|--------|------------|--------|--------|-----------|----------|--------------|
| 1Y BUND | EUR | 24/08/2022 | 100,67 | 100,69 | -0,67 | -0,69 | #N/A N/A |
| 3Y BUND | EUR | 18/10/2024 | 102,40 | 102,42 | -0,75 | -0,76 | 6 |
| 5Y BUND | EUR | 09/10/2026 | 103,59 | 103,61 | -0,69 | -0,69 | 5 |
| 10Y BUND | EUR | 15/08/2031 | 104,08 | 104,11 | -0,40 | -0,40 | 6 |

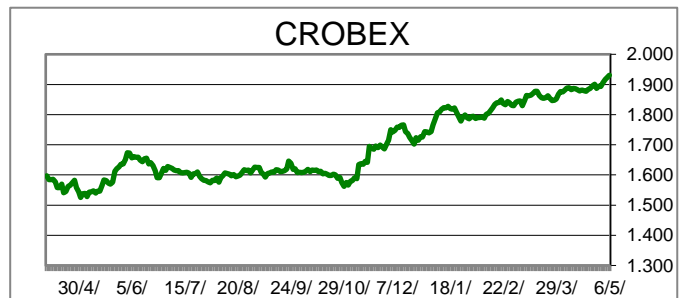
| USA | VALUTA | DOSPIJEĆE | BID | ASK | BID Yld % | ASK Yld% | Yld Δ 1mjes. |
|---------|--------|------------|-------|-------|-----------|----------|--------------|
| 1Y UST | USD | 11/08/2022 | 0,07 | 0,06 | 0,07 | 0,06 | #N/A N/A |
| 3Y UST | USD | 15/08/2024 | 99,93 | 99,94 | 0,40 | 0,40 | 6 |
| 5Y UST | USD | 31/08/2026 | 99,91 | 99,92 | 0,77 | 0,77 | 5 |
| 10Y UST | USD | 15/08/2031 | 99,75 | 99,77 | 1,28 | 1,28 | 6 |

BURZOVNI PREGLED

Vrijednost Crobexa: 1.967,54 | Postotna promjena: -0,18% | Redovni dionički promet: 7.528.603,00
 CROBEXprime 1.171,45 | CROBEXprime % 0,21% | CROBEX10 1.207,32 | CROBEX10 % -0,04%

KOMENTAR ZBIVANJA

Glavni indeksi na ZSE, kolovoz su zaključili s blagim padom svojih vrijednosti. Crobex je zabilježio minus od 0,18%, dok je uži indeks Crobex10 izgubio simboličnih 0,04%. Trgovinski promet i dalje je na skromnim razinama, pa je ukupni dionički promet iznosio 7,5 milijuna kuna. Valamar Riviera, kao najtrgovanija, prikupila je 2,08 mil kuna prometa, uz rast cijene od 0,34%. Slijedili je Atlantska plovidba s prometom od 1,17 mil kuna, pri čemu je cijena dionice pala za 2,89%. Istodobno, na važnijim europskim burzama, indeksi su tijekom dana često mijenjali predznake, no kako se dan bližio kraju, prevladao je negativan sentiment. Blaga korekcija obilježila je i početak trgovanja u Americi. Nakon pluseva koje je posljednjih dana generirao istup čelnika FED-a, ulagači brinu da bi inflacija ipak mogla poremetiti planove. Vremenski okvir u kojem bi središnja banka mogla djelovati i dalje ostaje nepoznat, no daljni rast inflacije, uz oporavak ekonomije ipak bi mogao dovesti do promjene strategije, ranije od prvotnih najava.



TOP 5 DOBITNICI

| Dionica | Cijena | Promjena | Promet |
|---------|----------|----------|------------|
| ULPL | 120,00 | 21,2% | 81.254,00 |
| VLEN | 9,30 | 6,9% | 106.355,00 |
| CKML | 8.400,00 | 3,7% | 921.500,00 |
| PTKM | 48,60 | 2,5% | 4.860,00 |
| PODR | 596,00 | 1,0% | 173.034,00 |

TOP 5 GUBITNICI

| Dionica | Cijena | Promjena | Promet |
|---------|----------|----------|--------------|
| IKBA | 1.700,00 | -4,5% | 85.000,00 |
| LKPC | 520,00 | -3,7% | 207.750,00 |
| DLKV | 79,00 | -3,7% | 1.639,00 |
| ATPL | 470,00 | -2,9% | 1.177.603,00 |
| INGR | 10,60 | -0,9% | 4.261,00 |

TOP 5 PO PROMETU

| Dionica | Cijena | Promjena | Promet |
|---------|----------|----------|--------------|
| RIVP | 29,60 | 0,3% | 2.082.191,00 |
| ATPL | 470,00 | -2,9% | 1.177.603,00 |
| CKML | 8.400,00 | 3,7% | 921.500,00 |
| HT | 190,00 | -0,5% | 739.726,00 |
| OPTE | 4,85 | 0,0% | 461.455,00 |

OBAVIJESTI SA ZSE

VIRO TVORNICA ŠEĆERA d.d. - Odluke Glavne skupštine 30.08.2021.

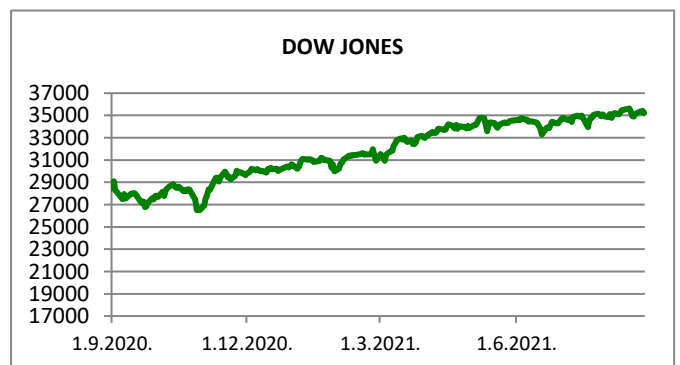
ACI d.d. - Poziv na Glavnu skupštinu 12.10.2021.

TEHNIKA d.d. - Odluke Glavne skupštine 31.08.2021.










| REGIONALNI BURZOVNI INDEKSI | | | | |
|-----------------------------|--------|----------|------------|----------|
| INDEKS | ZEMLJA | IZNOS | DNEVNI Δ % | 2020 Δ % |
| SBITOP | | 1193,89 | -0,93 | 32,60 |
| MBI 10 | | 5846,49 | 0,75 | 24,27 |
| MONEX | | 11042,22 | 0,28 | 6,91 |
| SASX 10 | | 886,61 | -0,29 | 14,30 |
| BIRS | | 568,26 | 0,48 | -1,50 |
| BELEX 15 | | 805,01 | 0,66 | 7,53 |
| SOFIX | | 565,38 | -1,25 | 26,33 |
| BETI | | 12319,03 | -1,16 | 25,63 |
| WIG 20 | | 2360,68 | 0,44 | 18,99 |
| PX | | 1282,59 | -0,02 | 24,87 |
| BUX | | 51852,34 | 0,48 | 23,32 |
| ATX | | 3614,37 | 0,19 | 29,99 |

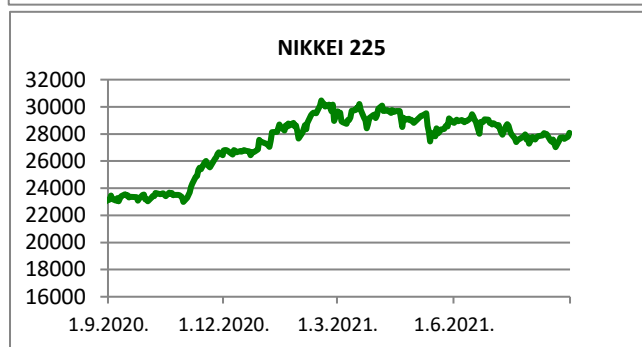
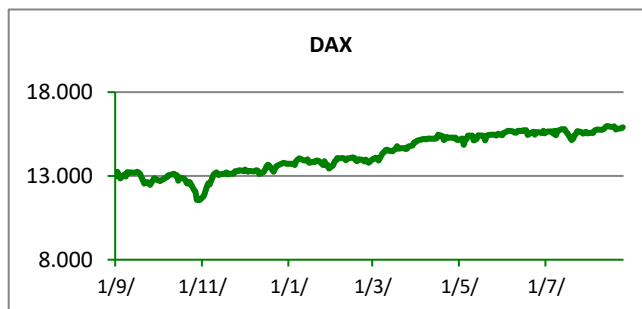
| | CIJENA | DNEVNI Δ % | 2020 Δ % |
|-----------------|----------|------------|----------|
| OTP BANK | 17750,00 | 0,06 | 32,86 |

| otpbanka Invest | | | 30.08.2021. |
|------------------|-----------|------------|-------------|
| Fond | Cijena | DNEVNI Δ % | |
| OTP meridijan 20 | 114,76 € | 0,02% | |
| OTP indeksni | 51,23 kn | 0,54% | |
| OTP uravnoteženi | 15,11 € | 0,01% | |
| OTP e-start | 101,81 € | 0,01% | |
| OTP start | 133,13 kn | 0,00% | |



SVJETSKI BURZOVNI INDEKSI

| INDEKS | ZEMLJA | IZNOS | DNEVNI Δ % | 2020 Δ % |
|----------------|---|----------|------------|----------|
| Dow Jones Ind. |  | 35409,62 | 0,03 | 15,69 |
| S&P 500 |  | 4517,87 | -0,24 | 20,28 |
| NASDAQ |  | 15221,02 | -0,29 | 18,10 |
| NIKKEI 225 |  | 28089,54 | 1,08 | 2,35 |
| DAX |  | 15785,51 | -0,64 | 15,06 |
| CAC 40 |  | 6659,28 | -0,42 | 19,96 |
| FTSE 100 |  | 7098,19 | -0,70 | 9,87 |
| KOSPI 11 |  | 3199,27 | 1,75 | 11,34 |
| HANG SANG |  | 25878,99 | 1,33 | -4,97 |
| AS51 |  | 7534,90 | 0,40 | 14,39 |
| FTSE MIB |  | 25927,32 | -0,37 | 16,62 |


TIM PRODAJE PROIZVODA TRŽIŠTA
Boris Bakalić

072 204 620

boris.bakalic@otpbanka.hr
Marko Bukva

072 201 749

marko.bukva@otpbanka.hr
Dino Svaguša

072 201 746

dino.svagusa@otpbanka.hr
Emil Slany

072 206 480

emil.slany@otpbanka.hr
Marko Neveščanin

072 206 458

marko.nevescanin@otpbanka.hr
TIM BROKERSKOG POSLOVANJA
Mišo Kalajžić

072 204 622

miso.kalajzic@otpbanka.hr
Jozo Leko

072 204 655

jozo.leko@otpbanka.hr

