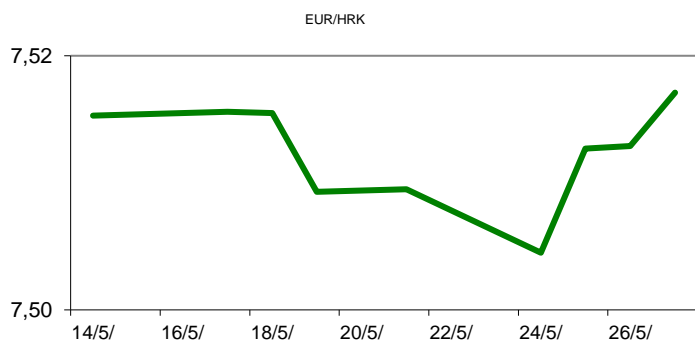


Ova publikacija izdana od OTP banke d.d. informativnog je karaktera, te ne može služiti kao financijski savjet ili preporuka za kupnju bilo koje imovine ili prava. Informacije, mišljenja, prognoze i projekcije dostupne u ovoj publikaciji podložne su promjenama podataka koje objavljuju korišteni izvori, bez obveze OTP banke d.d. da o takvoj promjeni obavijesti primatelja. OTP banka d.d. ne prihvaća odgovornost za štetu nastalu korištenjem sadržaja ove publikacije, te je istu zabranjeno distribuirati i umnožavati u cijelosti ili djelomično bez prethodne suglasnosti izdavaatelja.

# DNEVNO FINANCIJSKO IZVJEŠĆE

## ZBIVANJA NA DOMAĆEM TRŽIŠTU

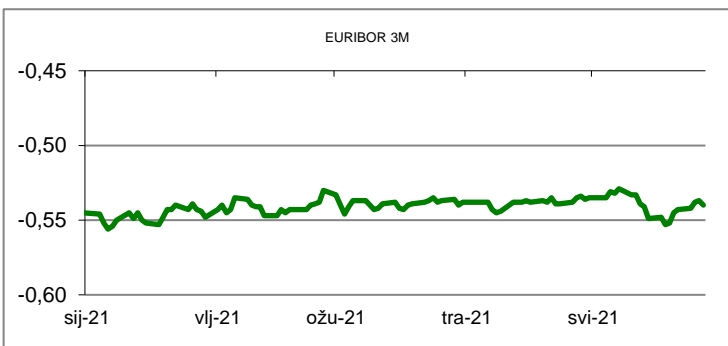
U anketi Hine šest analitičara procjenjuje u prosjeku da bi gospodarstvo u ovoj godini moglo porasti 4,9 posto. Njihove procjene rasta kreću se u rasponu od 4 do 5,1 posto. Tokom dana trgovanje valutnog para EUR/HRK zadržao se na približno istim razinama kao i jučer, te se kretao na razinama 7.505/7.525



MEĐUVALUTNI ODNOSI		28/05/2021 15:11	
EUR/USD	1,2138	USD/CHF	0,9029
GBP/USD	1,4150	EUR/CHF	1,0960

KAMATNJACI			
	Euribor	Libor(USD)	Libor(CHF)
PREKONOČNI			
1MJ	-0,5570	0,0925	-0,7980
3MJ	-0,5400	0,1350	-0,7508
6MJ	-0,5090	0,1718	-0,7068
12MJ	-0,4800	0,2519	-0,5888

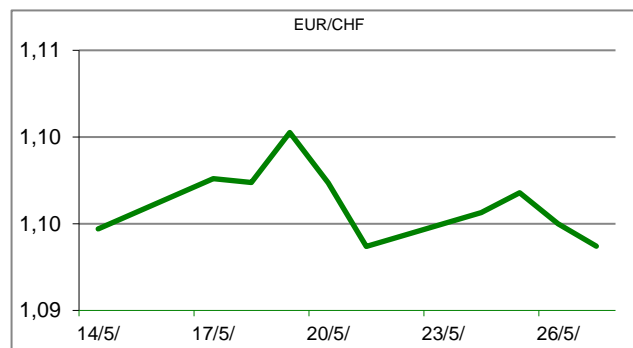
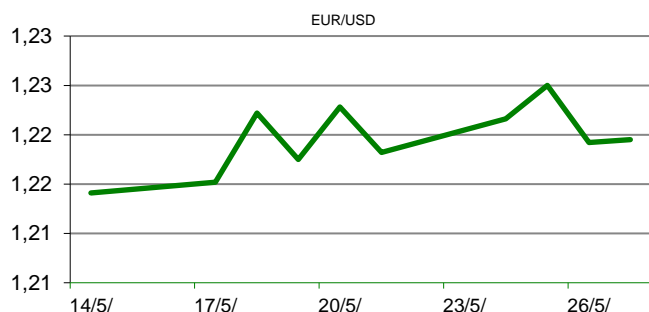
KAMATNI SWAP			
Ročnost	EUR (6M)	USD (3M)	CHF ( 6M)
1Y	-0,5030	0,1475	-0,6879
2Y	-0,4650	0,2323	-0,6246
3Y	-0,4039	0,4307	-0,5488
5Y	-0,2562	0,8833	-0,3659
10Y	0,1244	1,5625	0,0555

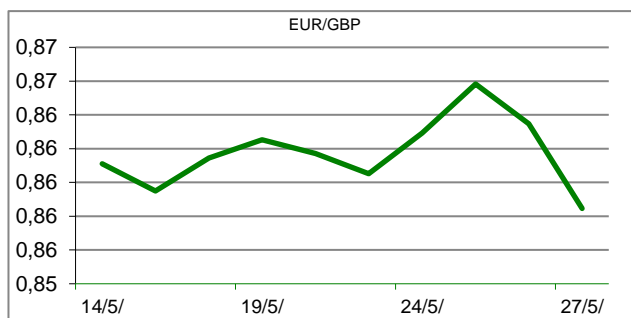


TRŽIŠNI TEČAJEVI		28/05/2021 15:11	
	Kupovni	Prodajni	
EUR/HRK	7,5150	7,5200	
USD/HRK	6,1908	6,1954	
CHF/HRK	6,8568	6,8617	
JPY/HRK	0,0562	0,0562	

## MEĐUNARODNO TRŽIŠTE

Cijene kuća u Sjedinjenim Državama rastu najbržim tempom od 2005.godine što odražava značajnu neravnotežu između ponude i potražnje za domom širom SAD-a. Indeks cijena kuća u 20 velikih gradova u ožujku se povećavao godišnjim tempom od 13,3%, prema indeksu cijena kuća S&P CoreLogic Case-Shiller. Na mjesečnoj su osnovi cijene kuća porasle za 1,6%. Trend povezan pandemijom povećao je demografske promjene koje su već prije bile pokrenute. Milenijalci ulaze u godine života u kojim ljudi najčešće kupuju prve domove. No, ponuda domova je ozbiljno ograničena, velikim dijelom i zbog nedovoljne gradnje nakon Velike recesije. Stručnjaci su upozorili da će trebati godine da domaći graditelji naprave dovoljno domova kako bi zadovoljili potrebe Amerikanaca, što znači da će visoke cijene domova biti prisutne duži period u budućnosti.





REZULTATI AUKCIJE TREZORSKIH ZAPISA MIN. FIN.			
Broj dana	Volumen (u mil.)	K. s.	Cijena
u mil. kuna			
91	0,0	0,00%	
182	0,0	0,00%	
364	880,0	0,02%	99,980
u mil. eura			
91	0,0	0,00%	0,000
364	11,0	-0,05%	100,050
Rezultati aukcije na dan:		18/5/2021/	

DOMAĆE OBVEZNICE RH	VALUTA	DOSPIJEĆE	BID	ASK	BID Yld %	ASK Yld%	Yld Δ 1mjes.
HRRHMFO217A8	HRK	08/07/2021	100,29	100,40	-0,12	-1,16	-40
HRRHMFO222A8	HRK	07/02/2022	101,51	101,73	0,04	-0,28	-4
HRRHMFO23BA4	HRK	27/11/2023	104,06	104,39	0,11	-0,02	1
HRRHMFO257A4	HRK	09/07/2025	117,73	118,29	0,16	0,04	-4
HRRHMFO26CA5	HRK	14/12/2026	122,07	122,67	0,24	0,14	-3
HRRHMFO282A2	HRK	07/02/2028	115,61	116,41	0,50	0,39	2
HRRHMFO297A0	HRK	09/07/2029	114,39	114,96	0,56	0,49	2
HRRHMFO327A5	HRK	07/07/2032	122,03	123,16	1,13	1,04	1
HRRHMFO222E0	EUR	05/02/2022	100,27	100,56	0,10	-0,32	-24
HRRHMFO227E9	EUR	22/07/2022	107,38	107,78	0,03	-0,30	-20
HRRHMFO247E7	EUR	10/07/2024	117,18	118,13	0,20	-0,08	-9

EUROOBVEZNICE RH	VALUTA	DOSPIJEĆE	BID	ASK	BID Yld %	ASK Yld%	Yld Δ 1mjes.
XS1028953989	EUR	30/05/2022	104,14	104,32	-0,27	-0,45	-8
XS1117298916	EUR	11/03/2025	111,01	111,37	0,08	-0,01	-4
XS1428088626	EUR	20/03/2027	114,77	115,19	0,42	0,35	3
XS1713462668	EUR	15/06/2028	114,54	114,94	0,59	0,53	5
XS1843434876	EUR	19/06/2029	102,27	102,81	0,83	0,76	4
XS1713475306	EUR	27/01/2030	115,25	115,72	0,91	0,86	6
XS2190201983	EUR	17/06/2031	103,53	104,08	1,13	1,07	11
XS2309428113	EUR	04/03/2033	98,44	99,02	1,27	1,21	6
XS2309433899	EUR	04/03/2041	100,41	101,14	1,72	1,68	4
XS0908769887	USD	04/04/2023	109,11	109,44	0,52	0,35	-16
XS0997000251	USD	26/01/2024	113,96	114,36	0,67	0,53	-10

GERMANY	VALUTA	DOSPIJEĆE	BID	ASK	BID Yld %	ASK Yld%	Yld Δ 1mjes.
1Y BUND	EUR	18/05/2022	100,62	100,65	-0,64	-0,66	#N/A N/A
3Y BUND	EUR	05/04/2024	101,94	101,96	-0,67	-0,68	2
5Y BUND	EUR	10/04/2026	102,78	102,80	-0,56	-0,57	2
10Y BUND	EUR	15/02/2031	101,75	101,77	-0,18	-0,18	5

USA	VALUTA	DOSPIJEĆE	BID	ASK	BID Yld %	ASK Yld%	Yld Δ 1mjes.
1Y UST	USD	19/05/2022	0,04	0,04	0,04	0,04	#N/A N/A
3Y UST	USD	15/05/2024	99,82	99,83	0,31	0,31	2
5Y UST	USD	31/05/2026	99,66	99,67	0,82	0,82	2
10Y UST	USD	15/05/2031	100,11	100,13	1,61	1,61	5

# BURZOVNI PREGLED

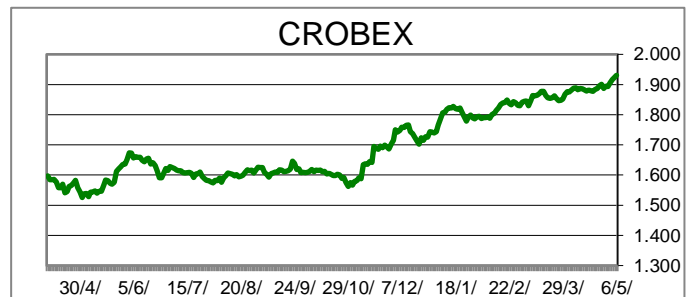
Vrijednost Crobexa: 1.928,52 | Postotna promjena: 0,08% | Redovni dionički promet: 3.977.838,00  
 CROBEXprime 1.158,59 | CROBEXprime % 0,22% | CROBEX10 1.195,10 | CROBEX10 % 0,13%

## KOMENTAR ZBIVANJA

Zadnji trgovinski dan u tjednu na domaćem tržištu kapitala dionički indeksi bilježe blagi rast vrijednosti. U danu bez značajnije trgovinske aktivnosti Crobex je rastao po stopi od 0,08%, dok je Crobex10 ostvario plus od 0,13%. Dionicama je ostvaren promet od 3,98 milijuna kuna, a listu najtrgovanijih izdanja predvodila je Optima telekom. Spomenuto izdanje trženo je u iznosu od 675 tisuća kuna uz pad cijene 8,73%. Potom je slijedila Podravka s prometom od 453 tisuće kuna bez postotne promjene vrijednosti. Na europskim burzama prevladavao je pozitivan sentiment uz rast važnijih dioničkih indeksa. Medijski napisi kako će SAD uvesti dodatne poticajne mjere, povećanje državne potrošnje na iznos do 6 trilijuna dolara, bili su razlogom rasta dioničkih indeksa. Rast inflatornih pritisaka bio je u drugom planu nakon nekoliko izjava FED-ovih čelnika kako FED ima sredstva kojima će inflaciju staviti pod kontrolu. Tako ni današnja objava pokazatelja inflacije PCE u Americi, rast od 3,7% na godišnjoj razini, nije imala značajnijeg utjecaja na burzovna zbivanja budući su dionički indeksi trgovanje na Wall Streetu otvorili rastom vrijednosti.

## OBAVIJESTI SA ZSE

VJESNIK d.d. - Financijski izvještaj - 2020, Godišnji izvještaj  
 ADRS GRUPA d. d. - Informacija o stjecanju vlastitih dionica  
 3. MAJ Brodogradilište d.d. - Objava Odluke skupštine vjerovnika  
 ULJANIK d.d. u stečaju  
 MEDIKA, d.d. -Financijski izvještaji 2021, konsolidirano, 1. kvartal  
 DOPUNA



### TOP 5 DOBITNICI

Dionica	Cijena	Promjena	Promet
KTJV	36,00	5,9%	3.176,00
DLKV	1,45	5,1%	176.407,00
INGR	10,90	3,3%	51.794,00
ADRS	456,00	0,9%	2.280,00
ATPL	355,00	0,9%	330.503,00

### TOP 5 GUBITNICI

Dionica	Cijena	Promjena	Promet
CIAK	35,80	-14,8%	5.370,00
VART	7,00	-12,5%	13.928,00
DDJH	3,00	-11,8%	21.658,00
OPTE	5,02	-8,7%	674.658,00
VIRO	18,10	-4,7%	18.009,00

### TOP 5 PO PROMETU

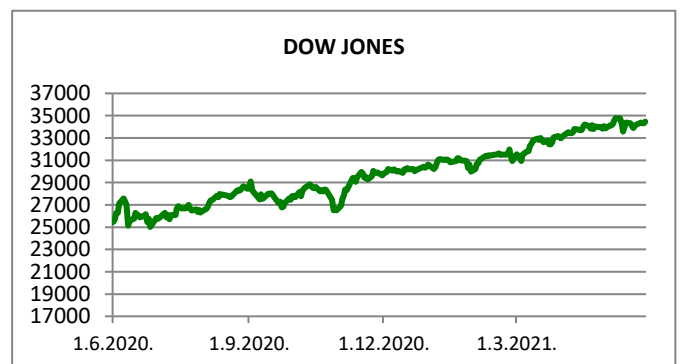
Dionica	Cijena	Promjena	Promet
OPTE	5,02	-8,7%	674.658,00
PODR	598,00	0,0%	453.108,00
HT	186,00	0,5%	447.646,00
ATPL	355,00	0,9%	330.503,00
ERNT	1.685,00	0,3%	318.340,00

REGIONALNI BURZOVNI INDEKSI				
INDEKS	ZEMLJA	IZNOS	DNEVNI Δ %	2020 Δ %
SBITOP		1142,61	0,35	26,90
MBI 10		5281,96	-0,53	12,27
MONEX		11570,75	0,34	12,03
SASX 10		775,18	-2,22	-0,06
BIRS		585,97	-0,28	1,57
BELEX 15		778,88	0,00	4,04
SOFIX		528,62	-0,55	18,12
BETI		11432,46	1,13	16,59
WIG 20		2225,50	0,82	12,17
PX		1165,45	0,05	13,47
BUX		46136,62	0,73	9,72
ATX		3462,02	0,27	24,51












  

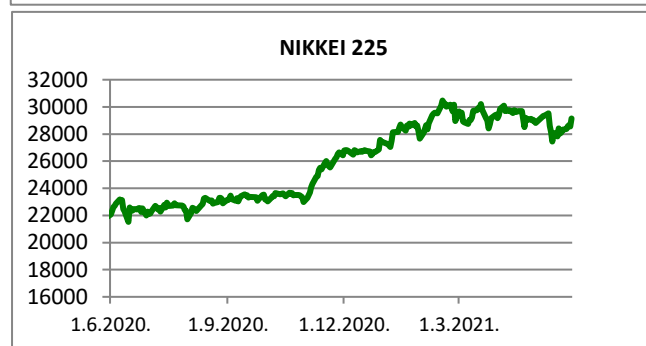
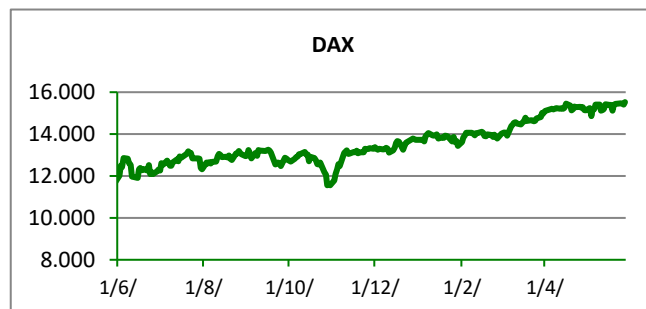
	CIJENA	DNEVNI Δ %	2020 Δ %
<b>OTP BANK</b>	15610,00	0,58	16,84

otpbanka Invest		00/01/1900
Fond	Cijena	DNEVNI Δ %
OTP meridijan 20	102,79 €	-0,04%
OTP indeksni	15,11 kn	-0,16%
OTP uravnoteženi	101,73 €	0,00%
OTP e-start	jena na dan	Dnevna promjena
OTP start	0,00 kn	0,00%



**SVJETSKI BURZOVNI INDEKSI**

INDEKS	ZEMLJA	IZNOS	DNEVNI Δ %	2020 Δ %
Dow Jones Ind.		34464,64	0,41	12,61
S&P 500		4200,88	0,12	11,84
NASDAQ		13736,28	-0,01	6,58
NIKKEI 225		29149,41	2,10	6,21
DAX		15526,23	0,78	13,18
CAC 40		6485,22	0,77	16,82
FTSE 100		7046,93	0,39	9,08
KOSPI 11		3188,73	0,73	10,97
HANG SANG		29124,41	0,04	6,95
AS51		7179,51	1,19	8,99
FTSE MIB		25148,41	0,37	13,11


**TIM PRODAJE PROIZVODA RIZNICE**
**Boris Bakalić**

072 204 620

boris.bakalic@otpbanka.hr

**Tomislav Vorkapić**

072 204 626

tomislav.vorkapic@otpbanka.hr

**Emil Slany**

072 206 480

emil.slany@otpbanka.hr

**Marko Neveščanin**

072 206 458

marko.nevescanin@otpbanka.hr

**TIM BROKERSKOG POSLOVANJA**
**Mišo Kalajžić**

072 204 622

miso.kalajzic@otpbanka.hr

**Jozo Leko**

072 204 655

jozo.leko@otpbanka.hr

