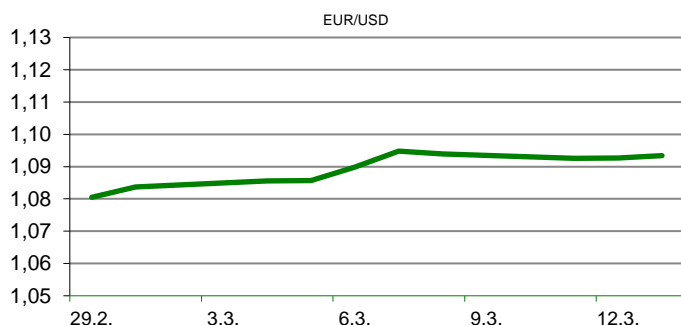


Ova publikacija izdana od OTP banke d.d. informativnog je karaktera, te ne može služiti kao financijski savjet ili preporuka za kupnju bilo koje imovine ili prava. Informacije, mišljenja, prognoze i projekcije dostupne u ovoj publikaciji podložne su promjenama podataka koje objavljuju korišteni izvori, bez obveze OTP banke d.d. da o takvoj promjeni obavijesti primatelja. OTP banka d.d. ne prihvaća odgovornost za štetu nastalu korištenjem sadržaja ove publikacije, te je istu zabranjeno distribuirati i umnožavati u cijelosti ili djelomično bez prethodne suglasnosti izdavatelja.

DNEVNO FINANCIJSKO IZVJEŠĆE

ZBIVANJA NA DOMAĆEM TRŽIŠTU

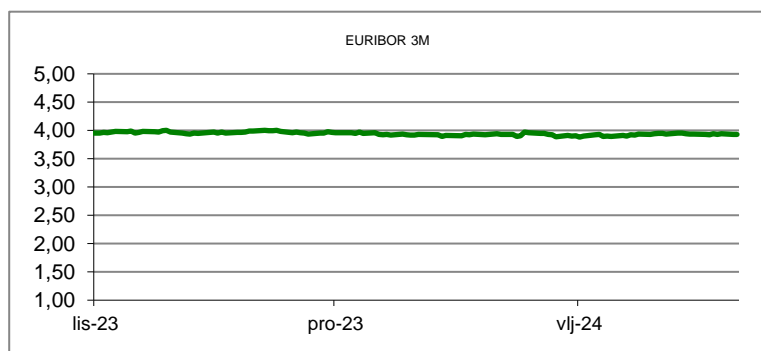
Podaci Državnog zavoda za statistiku (DZS) pokazuju kako je u Hrvatskoj u četvrtom tromjesečju prošle godine bilo 1,61 milijun zaposlenih, dok je nezaposlenih bilo 102 tisuće, uz stopu anketne nezaposlenosti od 5,9 posto. U ovogodišnjem siječnju u Hrvatskoj je ostvarena 231 tisuća turističkih dolazaka i 594 tisuće noćenja turista u komercijalnim smještajnim objektima, što je jedan posto više dolazaka i 1,2 posto manje noćenja u odnosu na siječanj prošle godine.



MEĐUVALUTNI ODNOSI		13.3.2024 15:32	
EUR/AUD	1,6535	USD/CHF	0,8774
GBP/USD	1,2799	EUR/CAD	1,4731

KAMATNJACI			
	Euribor	Libor (USD)	Libor (CHF)
PREKONOĆNI			
1MJ	3,8470	5,4352	-0,7754
3MJ	3,9290	5,5766	-0,7530
6MJ	3,9050	5,6375	-0,7028
12MJ	3,7120	6,0414	-0,5532

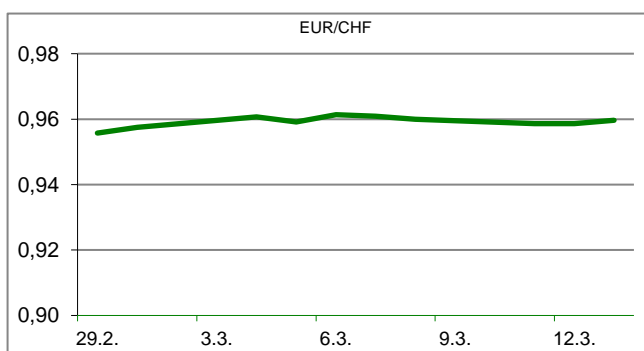
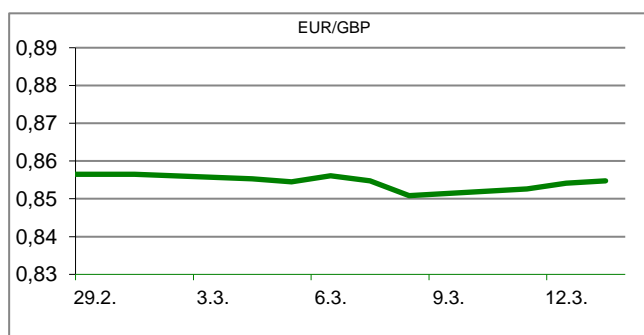
KAMATNI SWAP			
Ročnost	EUR (6M)	EUR (3M)	USD (3M)
1Y	3,6646	3,5843	3,4789
2Y	3,1691	3,0965	2,7825
3Y	2,9093	2,8377	2,6579
5Y	2,6897	2,6300	2,5808
10Y	2,6078	2,5899	2,5525

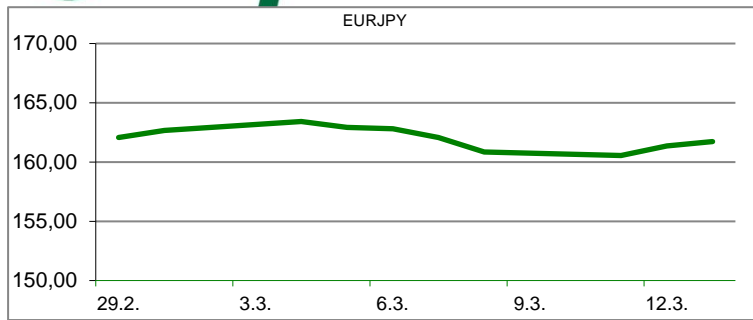


TRŽIŠNI TEČAJEVI		13.3.2024 15:32	
	Kupovni	Prodajni	
EURUSD	1,0938	1,0939	
EURGBP	0,8546	0,8547	
EURCHF	0,9596	0,9597	
EURJPY	161,7600	161,7700	

MEĐUNARODNO TRŽIŠTE

Ured za nacionalnu statistiku (ONS) Velike Britanije izvjestio je da je nacionalna proizvodnja – mjerena bruto domaćim proizvodom (BDP) porasla za 0,2% u prvom mjesecu 2024. godine, uglavnom kao rezultat oporavka maloprodaje nakon snažnog pada u prosincu. Čelnici ONS-a izjavili su da će, osim ako ne dođe do revizije podataka o rastu, sada biti potreban mjesečni pad BDP-a od 0,3% u veljači i ožujku da se recesija nastavi u prvom tromjesečju 2024. godini. Gospodarstvo Ujedinjenog Kraljevstva ispunilo je tehničku definiciju recesije nakon što se smanjilo u trećem i četvrtom kvartal 2023. godine. Podaci britanskog službenog statističkog tijela pokazali su da je skok potrošnje u maloprodaji od 3,4 posto glavni čimbenik iza rasta. Industrijska proizvodnja oštro je pala u EU i eurozoni u siječnju, objavio je u srijedu Eurostat. Proizvodnja je u siječnju pala 6,7 posto u eurozoni i 5,7 posto u EU-u na godišnjoj razini. Među državama članicama najveći godišnji pad zabilježen je u Irskoj (34,1%), Estoniji (8,6%) i Bugarskoj (7,6%), a najveći porast u Sloveniji (12,2%), Grčkoj (10,5%) i Danskoj (5,3%). Na mjesečnoj je razini industrijska proizvodnja u europodručju pala 3,2 posto, a u EU 2,1 posto.




REZULTATI AUkcIJE TREZORSKIH ZAPISA MIN. FIN.

Broj dana	Volumen (u mil.)	K. s.	Cijena
u mil. eura			
91	0,0	0,00%	0,000
182	0,0	0,00%	0,000
364	124,15	3,65%	96,488
Rezultati aukcije na dan:		21. studeni 2023.	

DOMAĆE OBVEZNICE RH

	VALUTA	DOSPIJEĆE	BID	ASK	BID Yld %	ASK Yld%	Yld Δ 1mjes.
HRRHMFO247E7	EUR	10/07/2024	100,41	101,24	4,40	1,85	-9
HRRHMFO24BA2	EUR	27/11/2024	97,18	97,81	4,39	3,44	30
HRRHMFO253A3	EUR	03/03/2025	96,28	97,04	4,22	3,39	40
HRRHMFO253B1	EUR	08/03/2025	99,82	100,64	3,84	2,98	25
HRRHMFO257A4	EUR	09/07/2025	101,14	101,89	3,60	3,03	7
HRRHMFO267E5	EUR	15/07/2026	97,26	98,14	3,35	2,95	7
HRRHMFO26CA5	EUR	14/12/2026	102,50	103,42	3,29	2,94	13
HRRHMFO275E8	EUR	05/05/2027	92,58	93,55	3,25	2,91	4
HRRHMFO282A2	EUR	07/02/2028	98,72	99,75	3,23	2,94	12
HRRHMFO287A1	EUR	05/07/2028	89,07	90,49	3,24	2,86	7
HRRHMFO297A0	EUR	09/07/2029	95,98	97,11	3,20	2,97	2
HRRHMFO302E0	EUR	04/02/2030	88,98	90,27	3,32	3,07	10
HRRHMFO327A5	EUR	07/07/2032	99,70	100,70	3,29	3,15	-2
HRRHMFO327E7	EUR	15/07/2032	100,42	101,71	3,32	3,14	-1
HRRHMFO34BA1	EUR	27/11/2034	77,87	79,08	3,50	3,34	-1
HRRHMFO403E6	EUR	03/03/2040	69,83	71,35	3,78	3,63	0

EUROOBVEZNICE RH

	VALUTA	DOSPIJEĆE	BID	ASK	BID Yld %	ASK Yld%	Yld Δ 1mjes.
XS1117298916	EUR	11/03/2025	99,08	99,49	3,97	3,53	16
XS1428088626	EUR	20/03/2027	99,44	99,92	3,20	3,03	7
XS1713462668	EUR	15/06/2028	98,65	99,12	3,04	2,92	14
XS1843434876	EUR	19/06/2029	90,33	91,07	3,15	2,99	0
XS1713475306	EUR	27/01/2030	97,83	98,35	3,16	3,07	-3
XS2190201983	EUR	17/06/2031	88,86	89,56	3,25	3,13	-2
XS2309428113	EUR	04/03/2033	83,08	83,91	3,34	3,22	0
XS2636439684	EUR	14/06/2035	104,42	105,16	3,52	3,44	0
XS2309433899	EUR	04/03/2041	75,45	76,37	3,73	3,64	-3

GERMANY

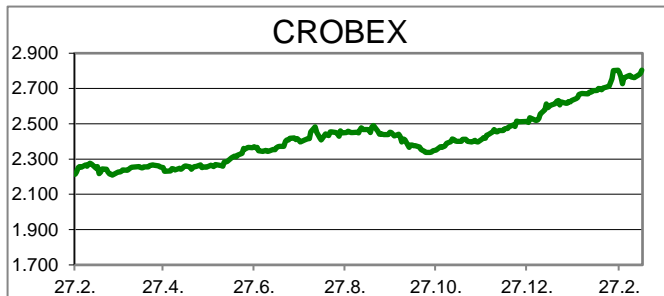
	VALUTA	DOSPIJEĆE	BID	ASK	BID Yld %	ASK Yld%	Yld Δ 1mjes.
1Y BUND	EUR	19/02/2025	96,86	96,89	3,42	3,38	3
3Y BUND	EUR	16/04/2027	92,52	92,55	2,54	2,53	5
5Y BUND	EUR	12/04/2029	98,67	98,69	2,37	2,37	1
10Y BUND	EUR	15/02/2034	98,72	98,74	2,34	2,34	-5

USA

	VALUTA	DOSPIJEĆE	BID	ASK	BID Yld %	ASK Yld%	Yld Δ 1mjes.
1Y UST	USD	20/02/2025	4,77	4,76	5,03	5,01	3
3Y UST	USD	15/03/2027	99,70	99,71	4,36	4,36	5
5Y UST	USD	28/02/2029	100,34	100,35	4,17	4,17	1
10Y UST	USD	15/02/2034	98,58	98,59	4,18	4,18	-5

KOMENTAR ZBIVANJA

Na Zagrebačkoj burzi nastavljen je rast važnijih dioničkih indeksa. Treći dan u nizu Crobex je porastao, danas po stopi od 0,69%, dok je Crobex10 zabilježio plus od 1,31%. U redovnom trgovanju dionicama je ostvaren promet od 1,69 milijuna eura prometa uz sedam izdanja trženih iznosima preko sto tisuća eura. Ht je predvodio listu najtrgovanijih izdanja s prometom od 370 tisuća eura ostvarivši rast cijene 2,42%. Potom je slijedio HPB, koji uz promet od 259 tisuća eura bilježi pad cijene 0,86%. Na europskim burzama dionički indeksi bilježe pozitivne predznake. Objave nekolicine tvrtki iz maloprodajnog sektora o poboljšanju poslovnih rezultata dale su poticaj rastu dioničkih indeksa (ZARA, Zalando). Nešto slabiji podaci, koji uključuju pad industrijske proizvodnje u eurozoni, bili su u drugom planu i van fokusa ulagačke javnosti. Američki dionički indeksi trgovanje su otvorili s različitim predznacima. Trguje se oprezno zbog jučerašnje objave o nešto većem rastu inflacije, a ususret novim objavama gospodarskih pokazatelja u nastavku tjedna, na temelju kojih bi FED trebao odlučiti o promjenama monetarne politike.



OBAVIJESTI SA ZSE

JADRAN tvornica čarapa d.d. - Obavijest o podnošenju prijedloga o otvaranju stečajnog postupka od strane FINA VIS, d.d. - Financijski izvještaj - 2023, Godišnji izvještaj
MODRA ŠPILJA d.d. - Financijski izvještaj - 2023, Godišnji izvještaj
Valamar Riviera d.d. - Prijava transakcija rukovoditelja

TOP 5 DOBITNICI

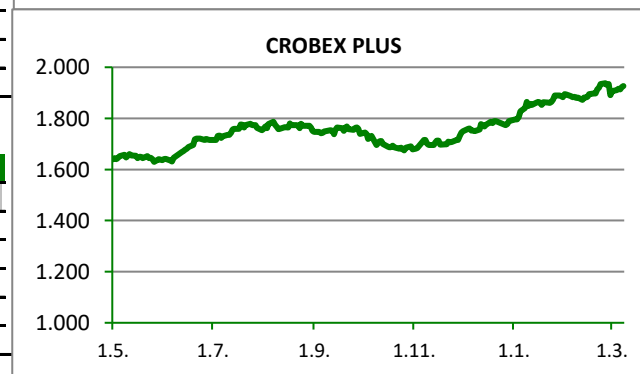
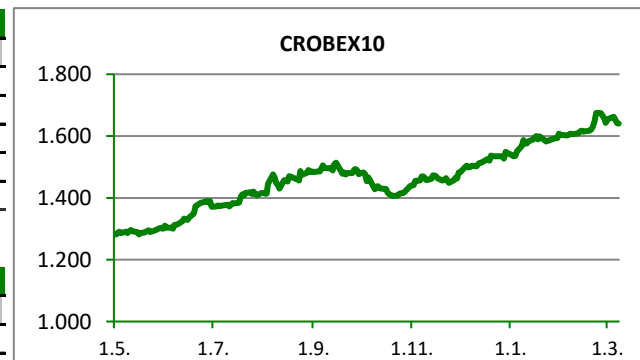
Dionica	Cijena	Promjena	Promet
HHLD	0,36	2,9%	803,00
HT	29,60	2,4%	370.216,00
PODR	157,00	2,3%	115.034,00
KOEI	270,00	2,3%	108.522,00
CROS	1.030,00	2,0%	2.060,00













TOP 5 GUBITNICI

Dionica	Cijena	Promjena	Promet
AUHR	178,00	-5,3%	41.189,00
LRH	320,00	-3,0%	4.160,00
MONP	8,05	-2,4%	6.410,00
DLKV	2,12	-1,9%	27.692,00
ATGR	55,50	-0,9%	1.167,00

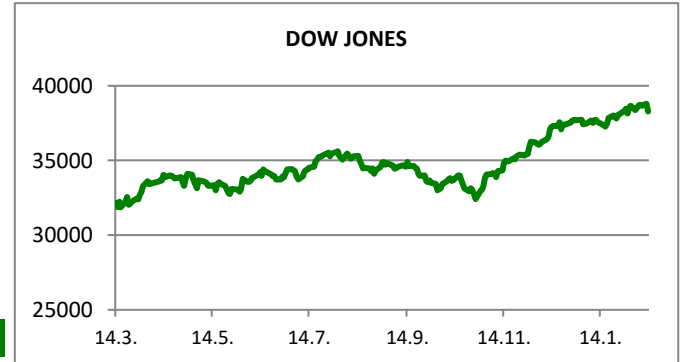
TOP 5 PO PROMETU

Dionica	Cijena	Promjena	Promet
HT	29,60	2,4%	370.216,00
HPB	230,00	-0,9%	259.292,00
RIVP	4,88	0,8%	149.152,00
KODT2	1.430,00	0,0%	142.690,00
PODR	157,00	2,3%	115.034,00

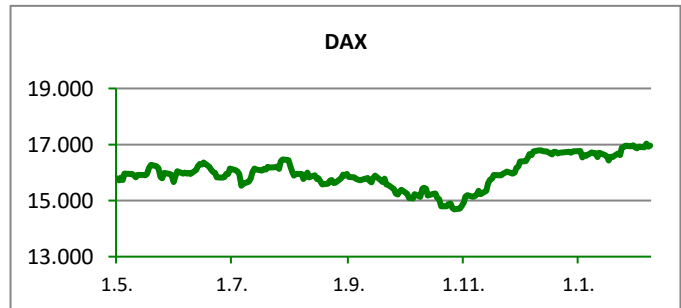













REGIONALNI BURZOVNI INDEKSI				
INDEKS	ZEMLJA	IZNOS	DNEVNI Δ %	2024 Δ %
SBITOP		1411,44	0,29	12,61
MBI 10		6755,46	0,01	10,45
MONEX		14961,63	0,00	-3,99
SASX 10		943,13	0,11	-10,12
BIRS		959,39	0,85	-1,17
BELEX 15		957,38	-0,62	9,33
SOFIX		808,42	-0,21	5,66
BETI		16269,31	0,23	5,84
WIG 20		2406,42	-0,77	2,71
PX		1481,78	1,02	4,79
BUX		65916,75	-0,81	8,74
ATX		3385,56	0,64	-1,44

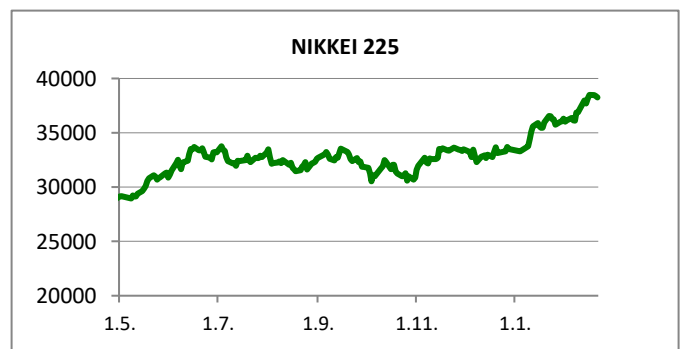
Fond	Cijena Hrk	Cijena Eur	DNEVNI Δ %
OTP meridijan 20		129,95 €	0,04%
OTP indeksni		9,61 €	0,33%
OTP absolute		97,22 €	0,06%
OTP uravnoteženi		14,76 €	0,16%
OTP start		17,83 €	0,02%



	CIJENA	DNEVNI Δ %	2024 Δ %
OTP BANK	17000,00	-2,02	7,59



SVJETSKI BURZOVNI INDEKSI				
INDEKS	ZEMLJA	IZNOS	DNEVNI Δ %	2024 Δ %
Dow Jones Ind.		39083,10	0,20	3,70
S&P 500		5167,09	-0,16	8,33
NASDAQ		16160,55	-0,65	7,66
NIKKEI 225		38695,97	-0,26	15,63
DAX		17974,77	0,05	7,30
CAC 40		8146,94	0,74	8,00
FTSE 100		7776,96	0,38	0,57
KOSPI 11		2693,57	0,44	1,44
HANG SANG		17082,11	-0,07	0,20
AS51		7729,44	0,22	1,83
FTSE MIB		33985,46	0,69	11,97



TIM PRODAJE PROIZVODA TRŽIŠTA KORPORATIVNIM KLIJENTIMA		TIM PRODAJE PROIZVODA TRŽIŠTA INSTITUCIONALNIM KLIJENTIMA	
Boris Bakalić 072 204 620 boris.bakalic@otpbanka.hr	Dino Svaguša 072 201 746 dino.svagusa@otpbanka.hr	Mario Žilić 072 204 254 mario.zilic@otpbanka.hr	Mario Ivić 072 204 503 mario.ivic@otpbanka.hr
treasury_sales@otpbanka.hr		institutional.sales@otpbanka.hr	
Emil Slany 072 206 480 emil.slany@otpbanka.hr	Marko Neveščanin 072 206 458 marko.nevescanin@otpbanka.hr	TIM BROKERSKOG POSLOVANJA	
		Mišo Kalajžić 072 204 622 miso.kalajzic@otpbanka.hr	Jozo Leko 072 204 655 jozo.leko@otpbanka.hr
		brokeri@otpbanka.hr	

