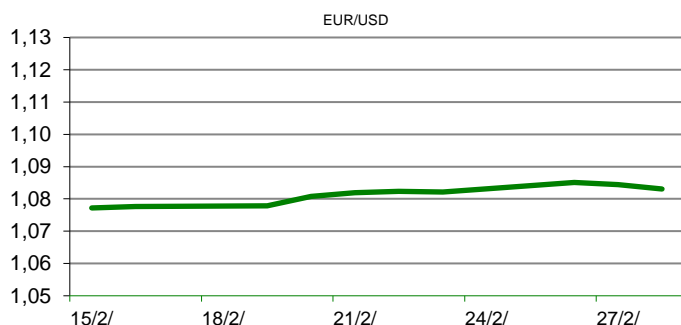


Ova publikacija izdana od OTP banke d.d. informativnog je karaktera, te ne može služiti kao financijski savjet ili preporuka za kupnju bilo koje imovine ili prava. Informacije, mišljenja, prognoze i projekcije dostupne u ovoj publikaciji podložne su promjenama podataka koje objavljuju korišteni izvori, bez obveze OTP banke d.d. da o takvoj promjeni obavijesti primatelja. OTP banka d.d. ne prihvaća odgovornost za štetu nastalu korištenjem sadržaja ove publikacije, te je istu zabranjeno distribuirati i umnožavati u cijelosti ili djelomično bez prethodne suglasnosti izdatelja.

DNEVNO FINANCIJSKO IZVJEŠĆE

ZBIVANJA NA DOMAĆEM TRŽIŠTU

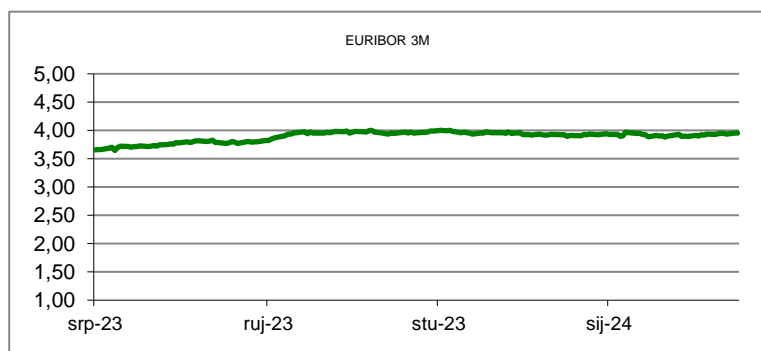
Neto imovina obveznih mirovinskih fondova (OMF) na kraju siječnja ove godine iznosila je 20,5 milijardi eura, što je za 293 milijuna eura ili 1,5 posto više u odnosu na prethodni mjesec, pokazuje mjesečno izvješće Hrvatske agencije za nadzor financijskih usluga (Hanfa). OMF-ovi su krajem siječnja ukupno imali 2.255.736 članova, odnosno 6.911 članova ili 0,31 posto više u odnosu na prosinac 2023. godine. U siječnju su OMF-ovi zabilježili 7.940 novih članova, pri čemu ih je veliku većinu, 97,8 posto, automatizmom rasporedio Regos.



MEĐUVALUTNI ODNOSI		28/02/2024 15:50	
EUR/AUD	1,6671	USD/CHF	0,8800
GBP/USD	1,2656	EUR/CAD	1,4693

KAMATNJACI			
	Euribor	Libor (USD)	Libor (CHF)
PREKONOĆNI			
1MJ	3,8550	5,4430	-0,7754
3MJ	3,9520	5,5994	-0,7530
6MJ	3,9180	5,7072	-0,7028
12MJ	3,7350	6,0414	-0,5532

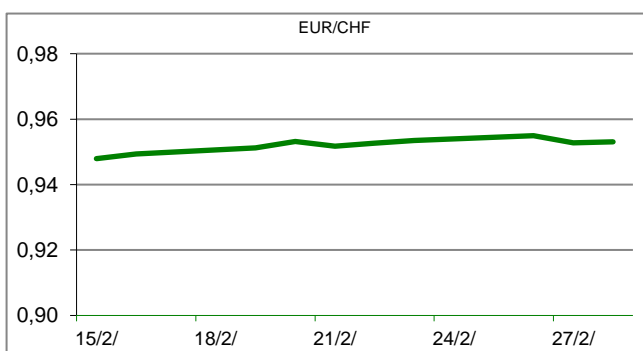
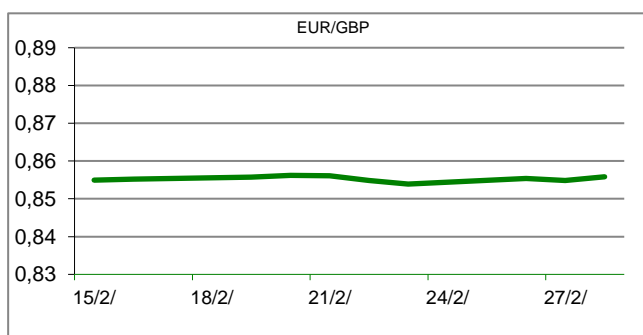
KAMATNI SWAP			
Ročnost	EUR (6M)	EUR (3M)	USD (3M)
1Y	3,7181	3,6240	3,5136
2Y	3,2585	3,1707	2,8972
3Y	3,0345	2,9502	2,8004
5Y	2,8466	2,7758	2,7389
10Y	2,7944	2,7663	2,7707

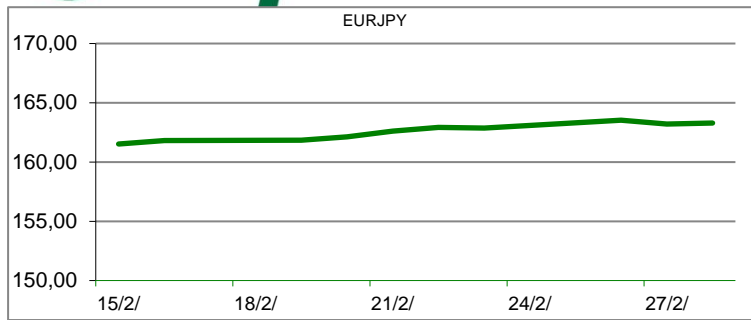


TRŽIŠNI TEČAJEVI			28/02/2024 15:50	
	Kupovni	Prodajni		
EURUSD	1,0831	1,0832		
EURGBP	0,8558	0,8558		
EURCHF	0,9531	0,9532		
EURJPY	163,2700	163,2900		

MEĐUNARODNO TRŽIŠTE

Američki realni bruto domaći proizvod (BDP) porastao je po godišnjoj stopi od 3,2 posto u četvrtom tromjesečju 2023., prema drugoj procjeni koju je objavio Ured za ekonomske analize. U trećem tromjesečju realni BDP porastao je 4,9 posto. Procjena BDP-a temelji se na potpunijim izvornim podacima nego što su bili dostupni za procjenu objavljenu prošli mjesec. U prethodnoj procjeni rast realnog BDP-a iznosio je 3,3 posto. Povećanje realnog BDP-a odražava povećanje potrošačke potrošnje, izvoza, državne i lokalne državne potrošnje, nerezidencijalnih fiksnih ulaganja, federalne državne potrošnje i rezidencijalnih fiksnih ulaganja koja su djelomično neutralizirana smanjenjem privatnih ulaganja u zalihe. Porastao je uvoz, koji je odbitak u izračunu BDP-a. Na valutnim je tržištima vrijednost dolara prema košarici valuta blago porasla. Dolarov indeks kreće se oko 104 boda, dok je u utorak u ovo doba iznosio 103,77 bodova. Cijene su nafte, pak, izgubile dio jučerašnjih dobitaka. Cijena barela na londonskom tržištu sklznula je 0,45 posto, na 83,25 dolara, dok je na američkom tržištu barel pojeftinio 0,34 posto, na 78,60 dolara.




REZULTATI AUkcIJE TREZORSKIH ZAPISA MIN. FIN.

Broj dana	Volumen (u mil.)	K. s.	Cijena
u mil. eura			
91	0,0	0,00%	0,000
182	0,0	0,00%	0,000
364	124,15	3,65%	96,488
Rezultati aukcije na dan:		21. studeni 2023	

DOMAĆE OBVEZNICE RH	VALUTA	DOSPIJEĆE	BID	ASK	BID Yld %	ASK Yld%	Yld Δ 1mjes.
HRRHMFO247E7	EUR	10/07/2024	100,57	101,29	4,12	2,12	-13
HRRHMFO24BA2	EUR	27/11/2024	97,15	97,79	4,20	3,30	30
HRRHMFO253A3	EUR	03/03/2025	96,34	97,11	4,00	3,19	19
HRRHMFO253B1	EUR	08/03/2025	100,11	100,83	3,54	2,81	-5
HRRHMFO257A4	EUR	09/07/2025	101,42	102,41	3,42	2,68	-19
HRRHMFO267E5	EUR	15/07/2026	97,17	98,01	3,38	3,00	16
HRRHMFO26CA5	EUR	14/12/2026	102,47	103,36	3,31	2,98	13
HRRHMFO275E8	EUR	05/05/2027	92,53	93,55	3,24	2,89	4
HRRHMFO282A2	EUR	07/02/2028	98,87	100,27	3,18	2,80	-1
HRRHMFO287A1	EUR	05/07/2028	89,07	90,11	3,21	2,94	5
HRRHMFO297A0	EUR	09/07/2029	96,17	97,47	3,16	2,89	-3
HRRHMFO302E0	EUR	04/02/2030	89,08	90,36	3,29	3,04	8
HRRHMFO327A5	EUR	07/07/2032	99,45	100,45	3,33	3,19	0
HRRHMFO327E7	EUR	15/07/2032	100,15	101,44	3,35	3,18	#N/A N/A
HRRHMFO34BA1	EUR	27/11/2034	77,69	78,90	3,51	3,36	1
HRRHMFO403E6	EUR	03/03/2040	69,77	71,28	3,79	3,63	-3

EUROOBVEZNICE RH	VALUTA	DOSPIJEĆE	BID	ASK	BID Yld %	ASK Yld%	Yld Δ 1mjes.
XS0997000251	USD	26/01/2024	#N/A Real Time	#N/A Real Time	#N/A N/A	#N/A N/A	#N/A N/A
XS1117298916	EUR	11/03/2025	99,13	99,54	3,88	3,47	26
XS1428088626	EUR	20/03/2027	99,43	99,90	3,20	3,03	5
XS1713462668	EUR	15/06/2028	98,59	99,05	3,05	2,94	9
XS1843434876	EUR	19/06/2029	90,02	90,77	3,20	3,04	2
XS1713475306	EUR	27/01/2030	97,41	97,94	3,24	3,14	3
XS2190201983	EUR	17/06/2031	88,41	89,09	3,31	3,20	-1
XS2309428113	EUR	04/03/2033	82,47	83,27	3,42	3,30	7
XS2636439684	EUR	14/06/2035	103,70	104,40	3,59	3,52	4
XS2309433899	EUR	04/03/2041	74,52	75,43	3,81	3,73	1

GERMANY	VALUTA	DOSPIJEĆE	BID	ASK	BID Yld %	ASK Yld%	Yld Δ 1mjes.
1Y BUND	EUR	19/02/2025	96,74	96,77	3,42	3,39	18
3Y BUND	EUR	16/04/2027	92,20	92,23	2,63	2,62	36
5Y BUND	EUR	12/04/2029	98,24	98,26	2,47	2,46	27
10Y BUND	EUR	15/02/2034	97,69	97,71	2,46	2,46	17

USA	VALUTA	DOSPIJEĆE	BID	ASK	BID Yld %	ASK Yld%	Yld Δ 1mjes.
1Y UST	USD	20/02/2025	4,76	4,75	5,02	5,01	18
3Y UST	USD	15/02/2027	99,05	99,06	4,47	4,47	36
5Y UST	USD	28/02/2029	99,79	99,80	4,30	4,30	27
10Y UST	USD	15/02/2034	97,61	97,63	4,30	4,30	17

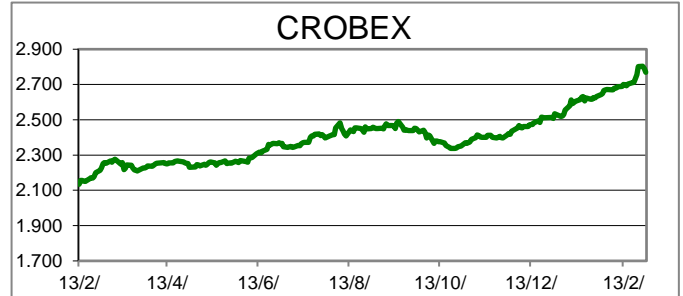
BURZOVNI PREGLED

Vrijednost Crobexa: 2.768,98 | Postotna promjena: -0,77% | Redovni dionički promet: 1.737.644,00 EUR

CROBEXprime 1.625,44 | CROBEXprime % -0,46% | CROBEX10 1.656,35 | CROBEX10 % -0,54%

KOMENTAR ZBIVANJA

Glavni dionički indeksi na ZSE nastavili su, jučer započeti, negativan smjer kretanja. Crobex je korigiran za 0,77%, dok je uži indeks, Crobex10, oslabio za 0,54%. Premda je dan obilovao objavama poslovnih izvješća domaćih kompanija, značajnije reakcije ulagača nije bilo. Dionicama je ukupno istrgovano 1,7 milijuna eura prometa. PODR je bila najtrgovanija, te uz promet od 341 tisuće eura, bilježi pad cijene od 1,23%. Slijedila je dionica HPB s prometom od 260 tisuće eura, pri čemu je cjenovno oslabila za 2,50%. Što se važnijih europskih tržišta tiče, indeksi su dan proveli uglavnom u negativnom teritoriju. Kako se sezona poslovnih izvješća bliži kraju, fokus ulagača je usmjeren na objavu podataka o inflaciji za eurozoni i SAD, što je na rasporedu ovaj tjedan. navedene objave mogle bi signalizirati buduće korake centralnih banaka, no izvjesno je da se dugoočekivano snižavanje kamatnih stopa neće tako brzo dogoditi. Početak trgovanja u Americi je protekao uz negativne predznake ključnih dioničkih indeksa.



OBAVIJESTI SA ZSE

PODRAVKA d.d. - Financijski izvještaj - 2023, Godišnji izvještaj

JADROPLOV d.d. - Financijski izvještaj - 2023, Četvrti kvartal

MEDIKA, d.d. - Financijski izvještaj - 2023, Četvrti kvartal

HPB d.d. - Financijski izvještaj - 2023, Četvrti kvartal

TOP 5 DOBITNICI

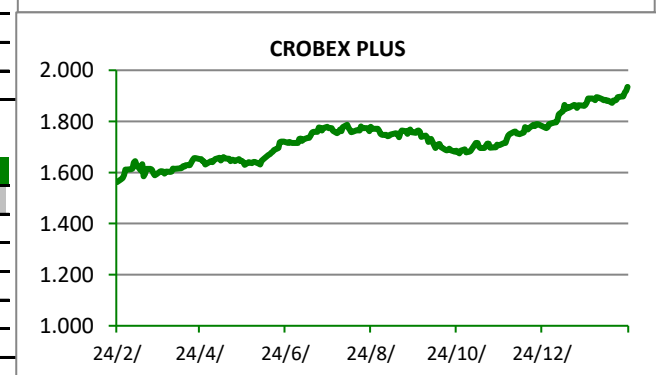
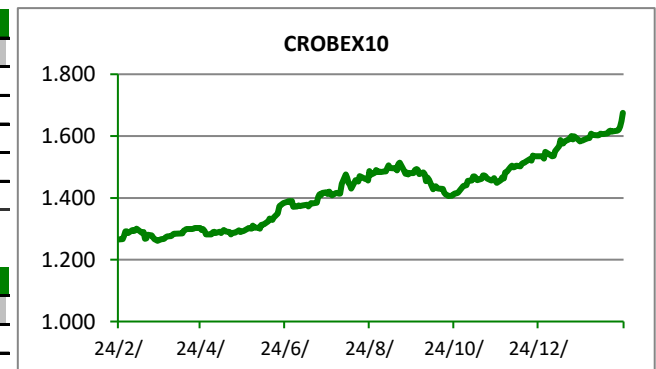
Dionica	Cijena	Promjena	Promet
JDPL	9,50	11,8%	97.463,00
PDBA	43,00	7,5%	645,00
HIMR	110,00	4,8%	4.776,00
DLKV	2,24	2,8%	2.037,00
CBXTP	1.489,33	2,7%	0,00

TOP 5 GUBITNICI













Dionica	Cijena	Promjena	Promet
ZABA	18,00	-4,0%	142.207,00
LPLH	30,00	-3,2%	2.809,00
HPB	234,00	-2,5%	259.574,00
ACI	915,00	-1,6%	5.495,00
CROS	1.280,00	-1,5%	48.650,00

TOP 5 PO PROMETU

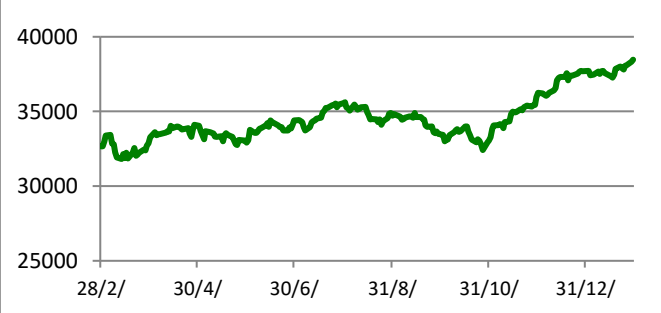
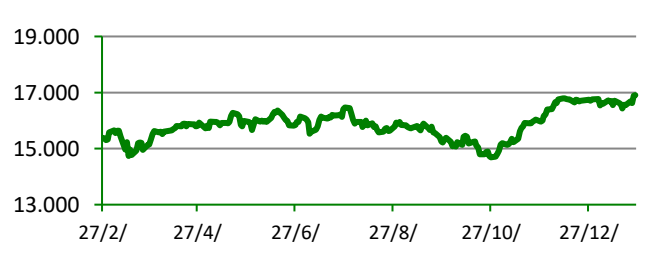
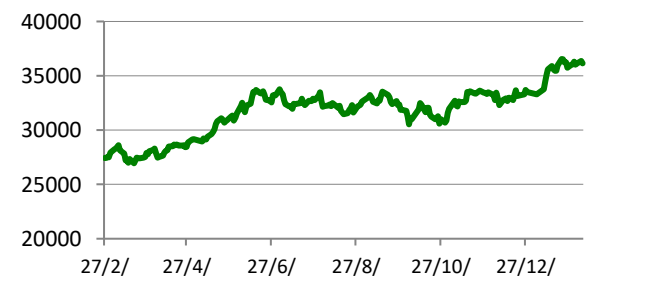
Dionica	Cijena	Promjena	Promet
PODR	160,00	-1,2%	341.176,00
HPB	234,00	-2,5%	259.574,00
ADRS2	61,00	0,0%	168.477,00
ZABA	18,00	-4,0%	142.207,00
KODT	1.250,00	-0,8%	124.930,00



REGIONALNI BURZOVNI INDEKSI












INDEKS	ZEMLJA	IZNOS	DNEVNI Δ %	2024 Δ %
SBITOP		1412,90	-0,31	12,72
MBI 10		6810,20	-0,27	11,35
MONEX		14913,65	-0,64	-4,30
SASX 10		947,73	-0,56	-9,68
BIRS		959,70	1,08	-1,14
BELEX 15		924,59	-0,39	5,59
SOFIX		783,75	0,04	2,43
BETI		15898,41	0,51	3,43
WIG 20		2417,29	-1,65	3,17
PX		1481,33	0,09	4,76
BUX		65957,29	0,63	8,80
ATX		3388,27	-0,24	-1,36

Fond	Cijena Hrk	Cijena Eur	DNEVNI Δ %
OTP meridijan 20		130,94 €	-0,28%
OTP indeksni		9,64 €	-0,44%
OTP absolute		96,44 €	-0,08%
OTP uravnoteženi		14,69 €	-0,24%
OTP start		17,82 €	0,00%

DOW JONES

DAX

NIKKEI 225


	CIJENA	DNEVNI Δ %	2024 Δ %
OTP BANK	17120,00	0,20	8,35

SVJETSKI BURZOVNI INDEKSI

INDEKS	ZEMLJA	IZNOS	DNEVNI Δ %	2024 Δ %
Dow Jones Ind.		38787,91	-0,47	2,91
S&P 500		5063,92	-0,28	6,17
NASDAQ		15936,36	-0,62	6,16
NIKKEI 225		39208,03	-0,08	17,16
DAX		17588,00	0,18	4,99
CAC 40		7941,27	-0,09	5,28
FTSE 100		7633,81	-0,64	-1,29
KOSPI 11		2652,29	1,04	-0,11
HANG SANG		16536,85	-1,51	-2,99
AS51		7660,42	-0,03	0,92
FTSE MIB		32638,79	-0,21	7,54

**TIM PRODAJE PROIZVODA TRŽIŠTA
KORPORATIVNIM KLIJENTIMA**

Boris Bakalić **Dino Svaguša**
072 204 620 072 201 746
boris.bakalic@otpbanka.hr dino.svagusa@otpbanka.hr

Emil Slany **Marko Neveščanin**
072 206 480 072 206 458
emil.slany@otpbanka.hr marko.nevescanin@otpbanka.hr

treasury_sales@otpbanka.hr

**TIM PRODAJE PROIZVODA TRŽIŠTA
INSTITUCIONALNIM KLIJENTIMA**

Mario Žilić **Mario Ivić**
072 204 254 072 204 503
mario.zilic@otpbanka.hr mario.ivic@otpbanka.hr

institutional.sales@otpbanka.hr

TIM BROKERSKOG POSLOVANJA

Mišo Kalajžić **Jozo Leko**
072 204 622 072 204 655
miso.kalajzic@otpbanka.hr jozo.leko@otpbanka.hr

brokeri@otpbanka.hr

