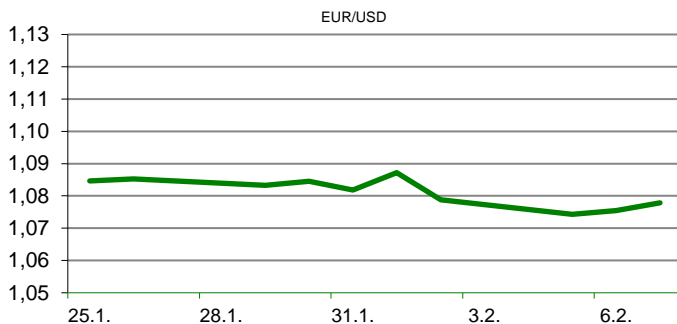


Ova publikacija izdana od OTP banke d.d. informativnog je karaktera, te ne može služiti kao financijski savjet ili preporuka za kupnju bilo koje imovine ili prava. Informacije, mišljenja, prognoze i projekcije dostupne u ovoj publikaciji podložne su promjenama podataka koje objavljuju korišteni izvori, bez obveze OTP banke d.d. da o takvoj promjeni obavijesti primatelja. OTP banka d.d. ne prihvaća odgovornost za štetu nastalu korištenjem sadržaja ove publikacije, te je istu zabranjeno distribuirati i umnožavati u cijelosti ili djelomično bez prethodne suglasnosti izdavatelja.

DNEVNO FINANCIJSKO IZVJEŠĆE

ZBIVANJA NA DOMAĆEM TRŽIŠTU

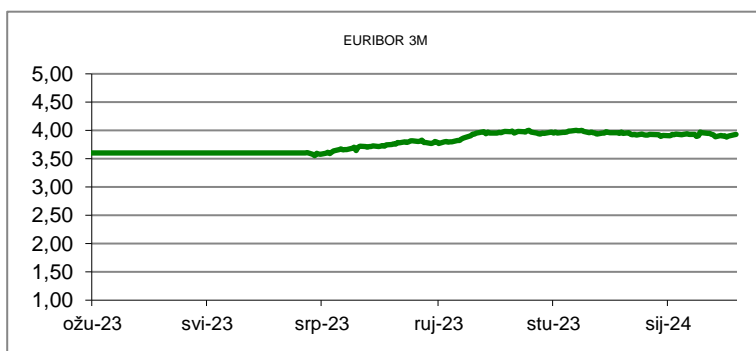
Državni zavod za statistiku (DZS) objavio je podatke da su strani veliki brodovi-kruzeri u hrvatskom su Jadranu u 2023. obavili 646 kružnih putovanja na kojima je bilo 868,5 tisuća putnika, što je 2,2 posto više tih putovanja, te 37,1 posto više putnika nego u 2022. godini.



| MEĐUVALUTNI ODNOSI | | 7.2.2024 15:35 | |
|--------------------|--------|----------------|--------|
| EUR/AUD | 1,6509 | USD/CHF | 0,8721 |
| GBP/USD | 1,2626 | EUR/CAD | 1,4501 |

| KAMATNJACI | | | |
|------------|---------|-------------|-------------|
| | Euribor | Libor (USD) | Libor (CHF) |
| PREKONOĆNI | | | |
| 1MJ | 3,8930 | 5,4370 | -0,7754 |
| 3MJ | 3,9320 | 5,5777 | -0,7530 |
| 6MJ | 3,9220 | 5,6148 | -0,7028 |
| 12MJ | 3,6670 | 6,0414 | -0,5532 |

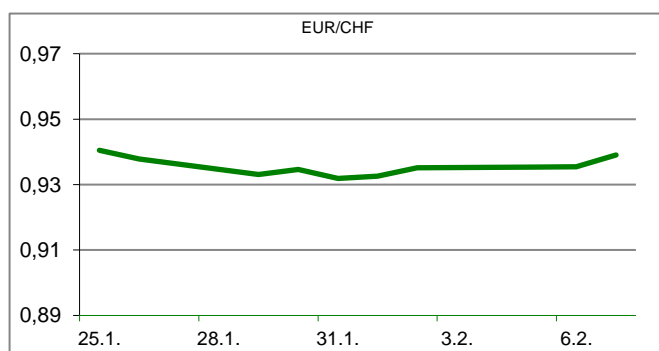
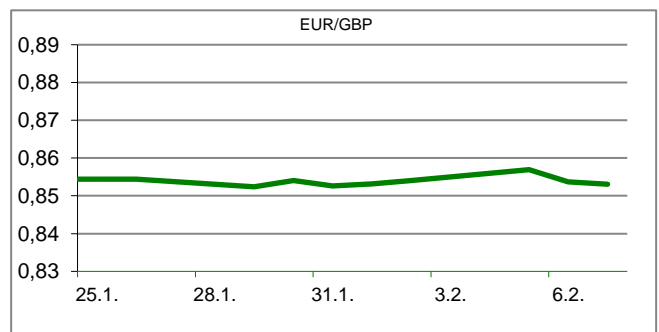
| KAMATNI SWAP | | | |
|--------------|----------|----------|----------|
| Ročnost | EUR (6M) | EUR (3M) | USD (3M) |
| 1Y | 3,6018 | 3,4896 | 3,3906 |
| 2Y | 3,0528 | 2,9507 | 2,6937 |
| 3Y | 2,8263 | 2,7379 | 2,5978 |
| 5Y | 2,6770 | 2,6053 | 2,5592 |
| 10Y | 2,6980 | 2,6717 | 2,6784 |

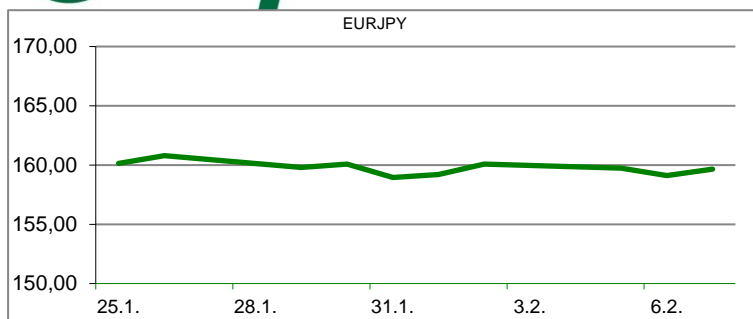


| TRŽIŠNI TEČAJEVI | | 7.2.2024 15:35 | |
|------------------|----------|----------------|--|
| | Kupovni | Prodajni | |
| EURUSD | 1,0767 | 1,0768 | |
| EURGBP | 0,8528 | 0,8529 | |
| EURCHF | 0,9390 | 0,9391 | |
| EURJPY | 159,5800 | 159,6000 | |

MEĐUNARODNO TRŽIŠTE

Na valutnim je tržištima vrijednost dolara prema košarici valuta blago pala. Dolarov indeks, koji pokazuje vrijednost američke u odnosu na ostalih šest najvažnijih svjetskih valuta, kreće se oko 104,14 bodova, dok je dan prije iznosio 104,38 bodova. Trgovinski dan se za valutni par EURUSD odvijao u intervalu 1,0710 – 1,0810. Zbog komentara nekoliko dužnosnika Fed-a koji su izjavili da je inflacija i dalje iznad ciljanih razina Fed-a i da je prerano za smanjenje kamata. Zbog toga su ulagači oprezni jer su splasnule špekulacije o rezu kamata u ožujku. Njemačka državna banka KfW objavila je da je prodala 4,0 posto udjela u Deutsche Postu. KfW je prodao 50 milijuna dionica Deutsche Posta institucionalnim ulagačima u ubrzanom postupku po cijeni od 43,45 eura po dionici. Cijene nafte blago porasle. Cijena barela na londonskom tržištu poskupila je 0,05 posto, na 78,65 dolara, dok je na američkom tržištu barel poskupio 0,12 posto, na 73,40 dolara.




REZULTATI AUkcIJE TREZORSKIH ZAPISA MIN. FIN.

| Broj dana | Volumen (u mil.) | K. s. | Cijena |
|---------------------------|------------------|-------------------|--------|
| u mil. eura | | | |
| 91 | 0,0 | 0,00% | 0,000 |
| 182 | 0,0 | 0,00% | 0,000 |
| 364 | 124,15 | 3,65% | 96,488 |
| Rezultati aukcije na dan: | | 21. studeni 2023. | |

| DOMAĆE OBVEZNICE RH | VALUTA | DOSPIJEĆE | BID | ASK | BID Yld % | ASK Yld% | Yld Δ 1mjes. |
|---------------------|--------|------------|--------|--------|-----------|----------|--------------|
| HRRHMFO247E7 | EUR | 10/07/2024 | 100,69 | 101,38 | 4,06 | 2,40 | 50 |
| HRRHMFO24BA2 | EUR | 27/11/2024 | 97,03 | 97,84 | 4,08 | 3,03 | #N/A N/A |
| HRRHMFO253A3 | EUR | 03/03/2025 | 96,35 | 97,29 | 3,78 | 2,86 | 26 |
| HRRHMFO253B1 | EUR | 08/03/2025 | 100,12 | 100,88 | 3,53 | 2,80 | 21 |
| HRRHMFO257A4 | EUR | 09/07/2025 | 101,36 | 102,11 | 3,51 | 2,97 | 12 |
| HRRHMFO267E5 | EUR | 15/07/2026 | 97,33 | 98,26 | 3,28 | 2,87 | 9 |
| HRRHMFO26CA5 | EUR | 14/12/2026 | 102,97 | 103,98 | 3,15 | 2,78 | -6 |
| HRRHMFO275E8 | EUR | 05/05/2027 | 92,53 | 93,54 | 3,20 | 2,85 | 0 |
| HRRHMFO282A2 | EUR | 07/02/2028 | 99,10 | 100,19 | 3,12 | 2,82 | -1 |
| HRRHMFO287A1 | EUR | 05/07/2028 | 89,24 | 90,31 | 3,14 | 2,86 | -2 |
| HRRHMFO297A0 | EUR | 09/07/2029 | 96,12 | 97,19 | 3,16 | 2,94 | #N/A N/A |
| HRRHMFO302E0 | EUR | 04/02/2030 | 89,36 | 90,66 | 3,22 | 2,97 | 1 |
| HRRHMFO327A5 | EUR | 07/07/2032 | 99,57 | 100,55 | 3,31 | 3,17 | 0 |
| HRRHMFO327E7 | EUR | 15/07/2032 | 100,38 | 101,68 | 3,32 | 3,15 | 0 |
| HRRHMFO34BA1 | EUR | 27/11/2034 | 77,66 | 78,80 | 3,50 | 3,36 | 3 |
| HRRHMFO403E6 | EUR | 03/03/2040 | 69,63 | 70,96 | 3,79 | 3,66 | -2 |

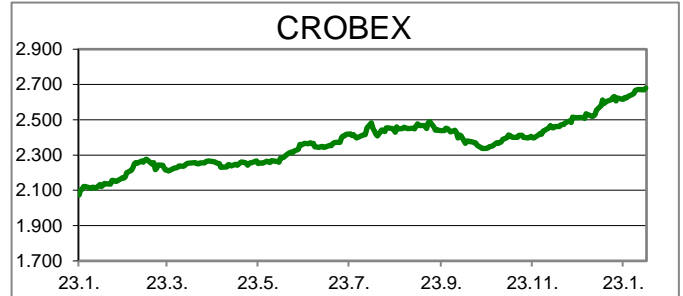
| EUROOBVEZNICE RH | VALUTA | DOSPIJEĆE | BID | ASK | BID Yld % | ASK Yld% | Yld Δ 1mjes. |
|------------------|--------|------------|----------------|----------------|-----------|----------|--------------|
| XS0997000251 | USD | 26/01/2024 | #N/A Real Time | #N/A Real Time | #N/A N/A | #N/A N/A | #N/A N/A |
| XS1117298916 | EUR | 11/03/2025 | 99,22 | 99,59 | 3,74 | 3,39 | 19 |
| XS1428088626 | EUR | 20/03/2027 | 99,71 | 100,26 | 3,10 | 2,91 | 4 |
| XS1713462668 | EUR | 15/06/2028 | 99,34 | 99,84 | 2,86 | 2,74 | -3 |
| XS1843434876 | EUR | 19/06/2029 | 90,28 | 91,08 | 3,12 | 2,95 | -1 |
| XS1713475306 | EUR | 27/01/2030 | 97,82 | 98,35 | 3,16 | 3,06 | 7 |
| XS2190201983 | EUR | 17/06/2031 | 88,78 | 89,53 | 3,24 | 3,11 | 4 |
| XS2309428113 | EUR | 04/03/2033 | 83,14 | 84,00 | 3,31 | 3,18 | 2 |
| XS2636439684 | EUR | 14/06/2035 | 104,63 | 105,41 | 3,50 | 3,42 | 2 |
| XS2309433899 | EUR | 04/03/2041 | 75,04 | 75,99 | 3,76 | 3,67 | -3 |

| GERMANY | VALUTA | DOSPIJEĆE | BID | ASK | BID Yld % | ASK Yld% | Yld Δ 1mjes. |
|----------|--------|------------|-------|-------|-----------|----------|--------------|
| 1Y BUND | EUR | 15/01/2025 | 96,97 | 97,02 | 3,29 | 3,24 | 0 |
| 3Y BUND | EUR | 16/04/2027 | 92,88 | 92,92 | 2,34 | 2,33 | 6 |
| 5Y BUND | EUR | 12/04/2029 | 99,35 | 99,37 | 2,23 | 2,23 | 13 |
| 10Y BUND | EUR | 15/02/2034 | 98,99 | 99,02 | 2,31 | 2,31 | 15 |

| USA | VALUTA | DOSPIJEĆE | BID | ASK | BID Yld % | ASK Yld% | Yld Δ 1mjes. |
|---------|--------|------------|--------|--------|-----------|----------|--------------|
| 1Y UST | USD | 23/01/2025 | 4,60 | 4,58 | 4,84 | 4,81 | 0 |
| 3Y UST | USD | 15/02/2027 | 99,79 | 99,80 | 4,19 | 4,19 | 6 |
| 5Y UST | USD | 31/01/2029 | 99,70 | 99,71 | 4,06 | 4,06 | 13 |
| 10Y UST | USD | 15/11/2033 | 103,00 | 103,02 | 4,12 | 4,12 | 15 |

KOMENTAR ZBIVANJA

Na Zagrebačkoj burzi danas se trgovalo uz blagi rast važnijih dioničkih indeksa. Crobex je ojačao 0,42%, dok je Crobex10 zabilježio rast od 0,27%. U redovnom trgovanju ostvaren je promet od 1,51 milijuna eura uz šest izdanja trženih iznosima preko sto tisuća eura. Podravka je bila najtrgovanije izdanje dana s prometom od 341 tisuću eura bez postotne promjene cijene. Potom je slijedio Končar, koji uz promet od 340 tisuća eura bilježi cjenovni plus od 0,95%. Na europskim burzama se trgovalo oprezno. Objave solidnih poslovnih izvješća (Teamviewer) pale su u drugi plan uslijed sve većeg fokusiranja ulagačke javnosti na vjerovatnu odgodu smanjenja ključnih kamatnih stopa. Također, ulagače je neugodno iznenadila objava podatka o padu njemačke industrijske proizvodnje, što je rezultiralo korekcijom europskih dioničkih indeksa. Američki dionički indeksi na otvaranju trgovanja su porasli.



OBAVIJESTI SA ZSE

- PLAVA LAGUNA d. d. - Obavijest SKDD-a o preračunavanju temeljnog kapitala
- MODRA ŠPILJA d.d. - Obavijest SKDD-a o preračunavanju temeljnog kapitala
- VIS, d.d. - Obavijest SKDD-a o preračunavanju temeljnog kapitala
- JADROPLOV d.d. - Obavijest SKDD-a o preračunavanju temeljnog kapitala
- JADROAGENT d. d. - Financijski izvještaj - 2023-Q4

TOP 5 DOBITNICI

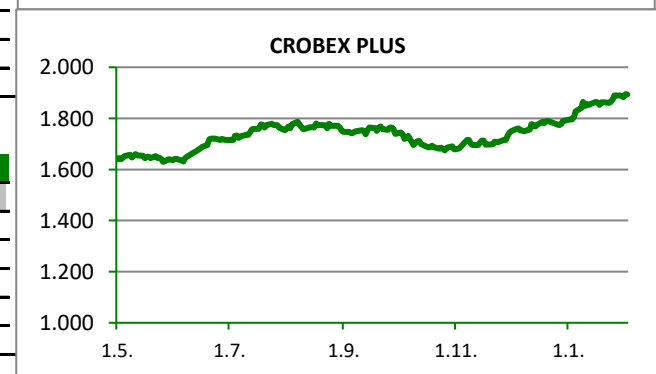
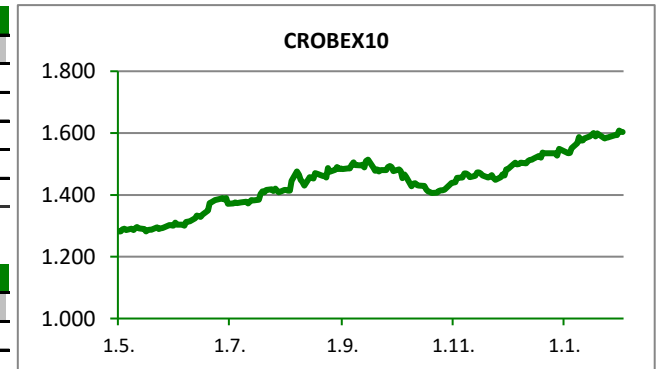
| Dionica | Cijena | Promjena | Promet |
|---------|--------|----------|------------|
| HPB | 206,00 | 6,2% | 160.739,00 |
| LPLH | 28,00 | 3,7% | 13.808,00 |
| MONP | 8,25 | 3,1% | 140,00 |
| JNAF | 890,00 | 2,9% | 890,00 |
| KODT2 | 995,00 | 2,6% | 7.955,00 |

TOP 5 GUBITNICI

| Dionica | Cijena | Promjena | Promet |
|---------|--------|----------|-----------|
| IGH | 14,00 | -2,1% | 700,00 |
| ULPL | 20,00 | -2,0% | 7.914,00 |
| ARNT | 31,40 | -1,9% | 36.085,00 |
| CBXKO | 606,92 | -1,9% | 0,00 |
| CKML | 10,60 | -1,9% | 53,00 |

TOP 5 PO PROMETU

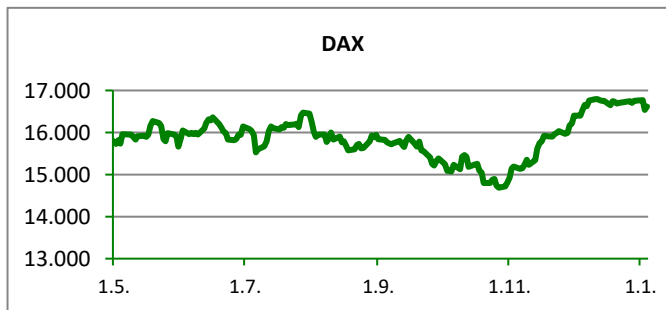
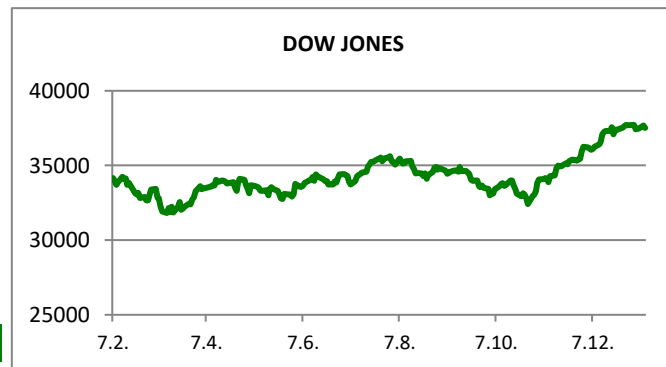
| Dionica | Cijena | Promjena | Promet |
|---------|--------|----------|------------|
| PODR | 168,00 | 0,0% | 340.748,00 |
| KOEI | 212,00 | 1,0% | 340.220,00 |
| HPB | 206,00 | 6,2% | 160.739,00 |
| MAIS | 45,00 | 1,4% | 143.876,00 |
| ATPL | 53,20 | 0,0% | 119.842,00 |



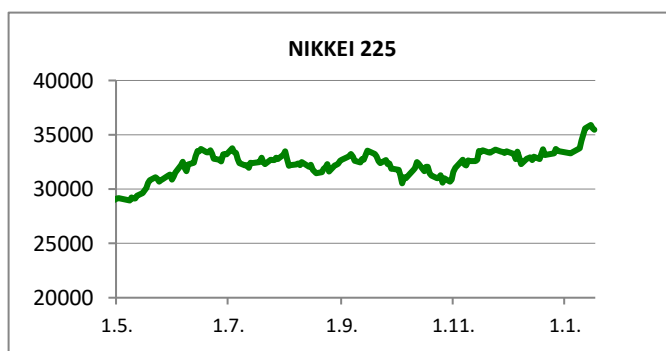
| REGIONALNI BURZOVNI INDEKSI | | | | |
|-----------------------------|--------|----------|------------|----------|
| INDEKS | ZEMLJA | IZNOS | DNEVNI Δ % | 2024 Δ % |
| SBITOP | | 1363,86 | 1,08 | 8,81 |
| MBI 10 | | 6604,35 | -0,27 | 7,98 |
| MONEX | | 15406,52 | 0,37 | -1,13 |
| SASX 10 | | 1020,89 | 0,02 | -2,71 |
| BIRS | | 977,11 | 0,33 | 0,65 |
| BELEX 15 | | 892,27 | 0,15 | 1,90 |
| SOFIX | | 779,44 | 0,21 | 1,87 |
| BETI | | 15721,93 | 0,18 | 2,28 |
| WIG 20 | | 2338,36 | 0,26 | -0,20 |
| PX | | 1456,81 | -0,18 | 3,03 |
| BUX | | 64458,25 | -0,82 | 6,33 |
| ATX | | 3400,76 | -0,72 | -1,00 |

| Fond | Cijena Hrk | Cijena Eur | DNEVNI Δ % |
|------------------|------------|------------|------------|
| OTP meridijan 20 | | 128,60 € | 0,31% |
| OTP indeksni | | 9,22 € | 0,02% |
| OTP absolute | | 96,77 € | 0,38% |
| OTP uravnoteženi | | 14,61 € | 0,28% |
| OTP start | | 17,81 € | 0,00% |

| | CIJENA | DNEVNI Δ % | 2024 Δ % |
|-----------------|----------|------------|----------|
| OTP BANK | 16700,00 | -1,18 | 5,70 |



| SVJETSKI BURZOVNI INDEKSI | | | | |
|---------------------------|--------|----------|------------|----------|
| INDEKS | ZEMLJA | IZNOS | DNEVNI Δ % | 2024 Δ % |
| Dow Jones Ind. | | 38521,36 | 0,37 | 2,21 |
| S&P 500 | | 4954,23 | 0,23 | 3,87 |
| NASDAQ | | 15609,00 | 0,07 | 3,98 |
| NIKKEI 225 | | 36119,92 | -0,11 | 7,94 |
| DAX | | 17010,59 | -0,13 | 1,55 |
| CAC 40 | | 7633,40 | -0,07 | 1,20 |
| FTSE 100 | | 7651,06 | -0,39 | -1,06 |
| KOSPI 11 | | 2609,58 | 1,30 | -1,72 |
| HANG SANG | | 16081,89 | -0,34 | -5,66 |
| AS51 | | 7615,84 | 0,45 | 0,33 |
| FTSE MIB | | 31107,90 | -0,03 | 2,49 |



| TIM PRODAJE PROIZVODA TRŽIŠTA KORPORATIVNIM KLIJENTIMA | | TIM PRODAJE PROIZVODA TRŽIŠTA INSTITUCIONALNIM KLIJENTIMA | |
|--|--|--|--|
| Boris Bakalić 072 204 620 boris.bakalic@otpbanka.hr | Dino Svaguša 072 201 746 dino.svagusa@otpbanka.hr | Mario Žilić 072 204 254 mario.zilic@otpbanka.hr | Mario Ivić 072 204 503 mario.ivic@otpbanka.hr |
| institutional.sales@otpbanka.hr | | | |
| Emil Slany 072 206 480 emil.slany@otpbanka.hr | | Marko Neveščanin 072 206 458 marko.nevescanin@otpbanka.hr | |
| treasury_sales@otpbanka.hr | | | |
| TIM BROKERSKOG POSLOVANJA | | | |
| Mišo Kalajžić 072 204 622 miso.kalajzic@otpbanka.hr | | Jozo Leko 072 204 655 jozo.leko@otpbanka.hr | |
| brokeri@otpbanka.hr | | | |

