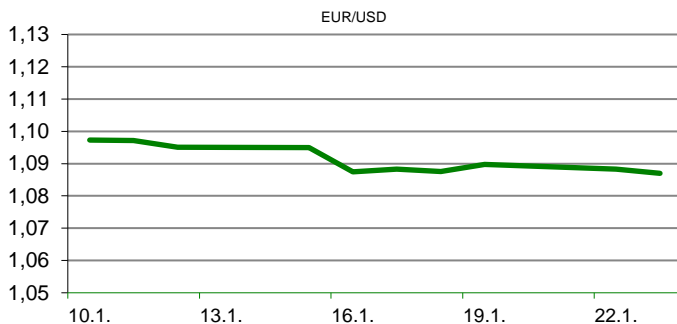


Ova publikacija izdana od OTP banke d.d. informativnog je karaktera, te ne može služiti kao financijski savjet ili preporuka za kupnju bilo koje imovine ili prava. Informacije, mišljenja, prognoze i projekcije dostupne u ovoj publikaciji podložne su promjenama podataka koje objavljuju korišteni izvori, bez obveze OTP banke d.d. da o takvoj promjeni obavijesti primatelja. OTP banka d.d. ne prihvaća odgovornost za štetu nastalu korištenjem sadržaja ove publikacije, te je istu zabranjeno distribuirati i umnožavati u cijelosti ili djelomično bez prethodne suglasnosti izdatelja.

DNEVNO FINANCIJSKO IZVJEŠĆE

ZBIVANJA NA DOMAĆEM TRŽIŠTU

Državni zavod za statistiku (DZS) objavio izvješće o obujmu građevinskih radova. Obujam građevinskih radova u studenom 2023. je prema kalendarski prilagođenim indeksima bio veći za 6,5 posto nego u istom mjesecu 2022. godine, dok je u odnosu na listopad pao za 0,1 posto. Izvješće pokazuje da je u studenom prošle godine obujam radova izvedenih na zgradama bio veći za 11,7 posto u odnosu na studeni 2022. godine, dok je obujam radova na ostalim građevinama manji za 1,4 posto.



MEĐUVALUTNI ODNOSI

23.1.2024 15:21

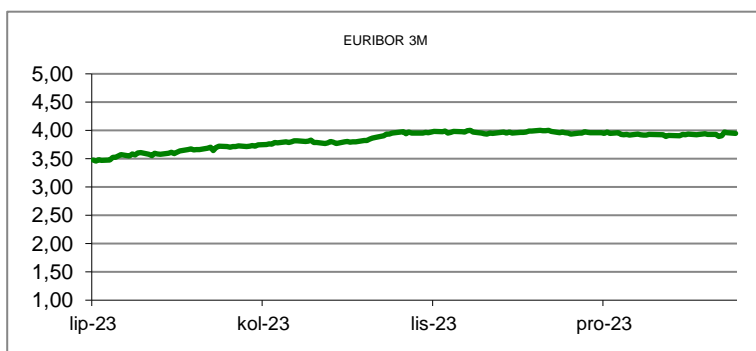
EUR/AUD	1,6506	USD/CHF	0,8699
GBP/USD	1,2693	EUR/CAD	1,4650

KAMATNJACI

	Euribor	Libor (USD)	Libor (CHF)
PREKONOĆNI			
1MJ	3,8590	5,4504	-0,7754
3MJ	3,9450	5,5774	-0,7530
6MJ	3,9250	5,5876	-0,7028
12MJ	3,6720	6,0414	-0,5532

KAMATNI SWAP

Ročnost	EUR (6M)	EUR (3M)	USD (3M)
1Y	3,6185	3,5140	3,3933
2Y	3,0300	2,9368	2,6655
3Y	2,8054	2,7298	2,5938
5Y	2,6788	2,6109	2,5740
10Y	2,7115	2,6858	2,6868



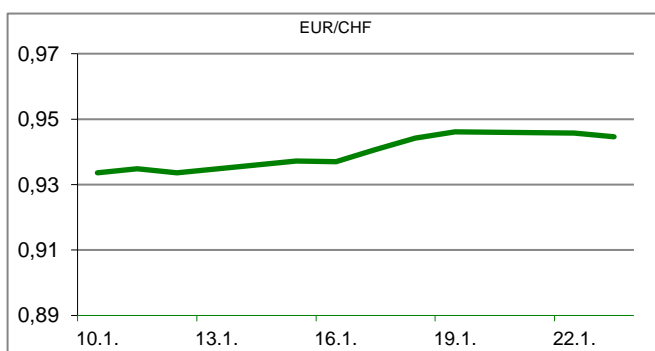
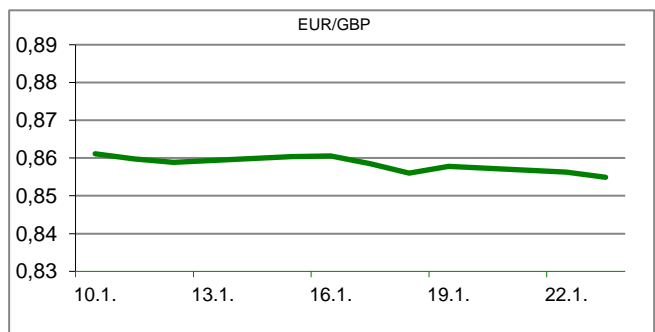
TRŽIŠNI TEČAJEVI

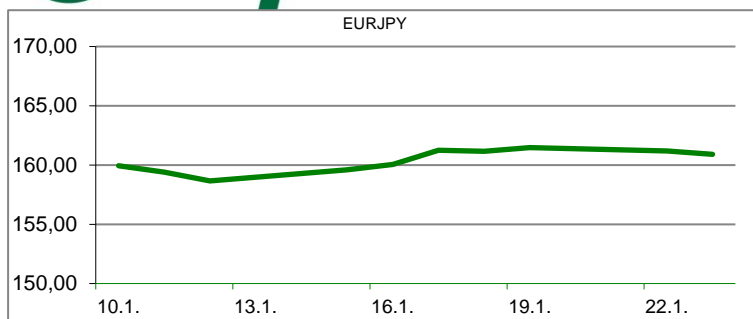
23.1.2024 15:21

	Kupovni	Prodajni
EURUSD	1,0867	1,0868
EURGBP	0,8562	0,8562
EURCHF	0,9453	0,9454
EURJPY	161,0600	161,0800

MEĐUNARODNO TRŽIŠTE

Dolarov indeks, koji pokazuje vrijednost američke u odnosu na ostalih šest najvažnijih svjetskih valuta, kreće se oko 103,30 bodova, dok je dan prije iznosio 103,19 bodova. Tijekom trgovinskog dana dolar je malo ojačao naspram eura i razina tečaja je išla prema dolje. Trgovinski dan smo započeli na razini 1,0900, a dan smo završili na razini od 1,0870. Prema analitičarima deflacija bi uskoro mogla dodatno usporiti kineski gospodarski rast, budući da prema njihovim predviđanjima Kinu čeka još tri do šest mjeseci u kojima će se nastaviti slabljenje gospodarstva. Deflacija se općenito povezuje s gospodarskim usporavanjem, što dovodi u pitanje izgleda za rast Kine, čiji oporavak nakon Covid krize još uvijek nije dosegao očekivane razine. Kinesko tržište nekretnina je još uvijek nestabilno, a budući kupci očekuju daljnji pad i time odgađaju odluku o kupnji za budući period. Cijene nafte su pale. Cijena barela na londonskom tržištu pojeftinila je 0,21 posto, na 79,95 dolara, dok je na američkom tržištu barel pojeftinio 0,19 posto, na 74,60 dolara.




REZULTATI AUkcIJE TREZORSKIH ZAPISA MIN. FIN.

Broj dana	Volumen (u mil.)	K. s.	Cijena
u mil. eura			
91	0,0	0,00%	0,000
182	0,0	0,00%	0,000
364	124,15	3,65%	96,488
Rezultati aukcije na dan:		21. studeni 2023.	

DOMAĆE OBVEZNICE RH	VALUTA	DOSPIJEĆE	BID	ASK	BID Yld %	ASK Yld%	Yld Δ 1mjes.
HRRHMFO247E7	EUR	10/07/2024	100,85	101,44	3,86	2,57	35
HRRHMFO24BA2	EUR	27/11/2024	97,03	97,85	3,88	2,87	2
HRRHMFO253A3	EUR	03/03/2025	96,31	97,08	3,69	2,96	28
HRRHMFO253B1	EUR	08/03/2025	100,16	100,80	3,49	2,90	19
HRRHMFO257A4	EUR	09/07/2025	101,45	102,08	3,47	3,03	26
HRRHMFO267E5	EUR	15/07/2026	97,40	98,25	3,23	2,87	14
HRRHMFO26CA5	EUR	14/12/2026	102,88	103,80	3,19	2,87	10
HRRHMFO275E8	EUR	05/05/2027	92,51	93,38	3,18	2,88	9
HRRHMFO282A2	EUR	07/02/2028	99,06	99,96	3,13	2,89	8
HRRHMFO287A1	EUR	05/07/2028	89,11	90,04	3,14	2,90	8
HRRHMFO297A0	EUR	09/07/2029	96,22	97,06	3,13	2,96	1
HRRHMFO302E0	EUR	04/02/2030	89,58	90,46	3,16	2,99	9
HRRHMFO327A5	EUR	07/07/2032	99,43	100,43	3,33	3,19	7
HRRHMFO327E7	EUR	15/07/2032	100,37	101,58	3,32	3,16	4
HRRHMFO34BA1	EUR	27/11/2034	77,62	78,83	3,50	3,34	8
HRRHMFO403E6	EUR	03/03/2040	69,44	70,83	3,81	3,66	#N/A N/A

EUROOBVEZNICE RH	VALUTA	DOSPIJEĆE	BID	ASK	BID Yld %	ASK Yld%	Yld Δ 1mjes.
XS0997000251	USD	26/01/2024	99,90	100,17	40,82	-54,21	-1519
XS1117298916	EUR	11/03/2025	99,31	99,74	3,63	3,24	10
XS1428088626	EUR	20/03/2027	99,48	100,01	3,17	2,99	18
XS1713462668	EUR	15/06/2028	98,83	99,37	2,99	2,85	18
XS1843434876	EUR	19/06/2029	89,60	90,48	3,25	3,06	22
XS1713475306	EUR	27/01/2030	97,47	98,03	3,22	3,12	29
XS2190201983	EUR	17/06/2031	88,02	88,79	3,35	3,23	24
XS2309428113	EUR	04/03/2033	82,69	83,58	3,36	3,24	18
XS2636439684	EUR	14/06/2035	103,97	104,77	3,57	3,48	24
XS2309433899	EUR	04/03/2041	74,42	75,48	3,81	3,71	11

GERMANY	VALUTA	DOSPIJEĆE	BID	ASK	BID Yld %	ASK Yld%	Yld Δ 1mjes.
1Y BUND	EUR	15/01/2025	96,82	96,87	3,32	3,27	13
3Y BUND	EUR	16/04/2027	92,85	92,89	2,32	2,31	18
5Y BUND	EUR	12/04/2029	99,31	99,34	2,23	2,22	32
10Y BUND	EUR	15/02/2034	98,91	98,94	2,31	2,31	33

USA	VALUTA	DOSPIJEĆE	BID	ASK	BID Yld %	ASK Yld%	Yld Δ 1mjes.
1Y UST	USD	26/12/2024	4,63	4,62	4,88	4,86	13
3Y UST	USD	15/01/2027	99,53	99,54	4,17	4,17	18
5Y UST	USD	31/12/2028	98,67	98,68	4,05	4,05	32
10Y UST	USD	15/11/2033	102,94	102,95	4,13	4,13	33

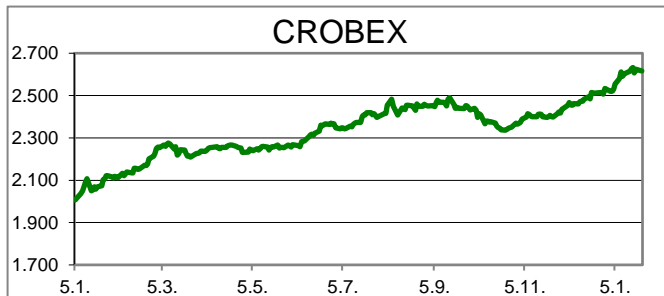
BURZOVNI PREGLED

Vrijednost Crobexa: 2.615,69 | Postotna promjena: -0,06% | Redovni dionički promet: 1.434.336,00 EUR

CROBEXprime 1.635,22 | CROBEXprime % 0,09% | CROBEX10 1.582,34 | CROBEX10 % -0,30%

KOMENTAR ZBIVANJA

Na Zagrebačkoj burzi nastavljena je korekcija važnijih dioničkih indeksa. Pritom je Crobex oslabio 0,06%, dok je Crobex10 na vrijednosti izgubio 0,30%. Dionicama je u ostvaren redovni promet od 1,43 milijuna eura. Najtrgovanija je bila dionica Ericsson-a s prometom od 431 tisuću eura uz pad cijene 0,47%. Potom je slijedila Podravka s trženih 233 tisuće eura uz korekciju cijene 0,30%. Na europskim burzama se trgovalo oprezno uz uglavnom negativne predznake dioničkih indeksa. Ulagачi su oprezni usuret skoroj sjednici ECB-a na kojoj se očekuje rasprava o smjeru monetarne politike. Američki indesi današnje trgovanje otvorili su s minimalnim pomacima. Ulagачi pozorno prate objave poslovnih izvješća koja su uglavnom bolja od očekivanja. No, ulagачi su zabrinuti budući dosta tvrtki po pitanju procjena ovogodišnjeg poslovanja očekuju lošije uvjete, što sugerira i slabije rezultate poslovanja nego prethodnih godina.



OBAVIJESTI SA ZSE

ADRIS GRUPA d. d. - Prijava transakcija rukovoditelja VARTEKS d. d. - Dopuna pozivu na Glavnu skupštinu 23.02.2024.

INSPIRIO ZAIF d.d. - Vrijednost neto imovine po dionici 31.12.2023.

Kutjevo d.d. - Odluke Glavne skupštine 23.01.2024.

ACI d.d. - Odluke Glavne skupštine 23.01.2024.

AUTO HRVATSKA d.d. Zagreb - Prijava transakcija rukovoditelja

TOP 5 DOBITNICI

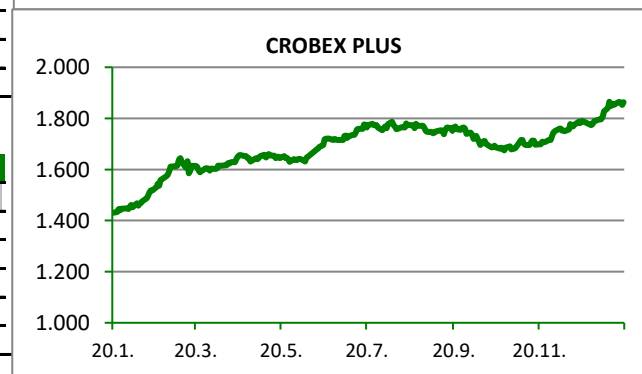
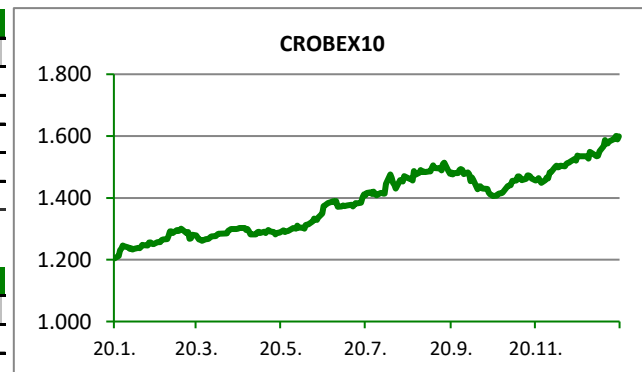
Dionica	Cijena	Promjena	Promet
THNK	21,00	5,0%	7.783,00
LPLH	26,00	4,0%	416,00
JDPL	8,80	3,5%	264,00
MDKA	7.250,00	2,1%	14.500,00
PLAG	394,00	2,1%	10.076,00

TOP 5 GUBITNICI

Dionica	Cijena	Promjena	Promet
INSP	2,68	-5,0%	429,00
7BET	12,53	-2,6%	23.064,00
INBE	12,54	-2,6%	0,00
KOEI	200,00	-2,0%	57.640,00
SPAN	50,00	-2,0%	95.748,00

TOP 5 PO PROMETU

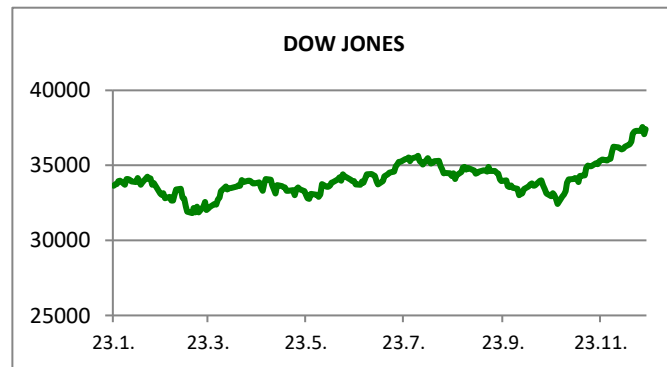
Dionica	Cijena	Promjena	Promet
ERNT	214,00	-0,5%	430.880,00
PODR	168,00	-0,3%	233.110,00
ATPL	53,00	0,0%	101.654,00
SPAN	50,00	-2,0%	95.748,00
RIVP	4,65	0,4%	94.408,00



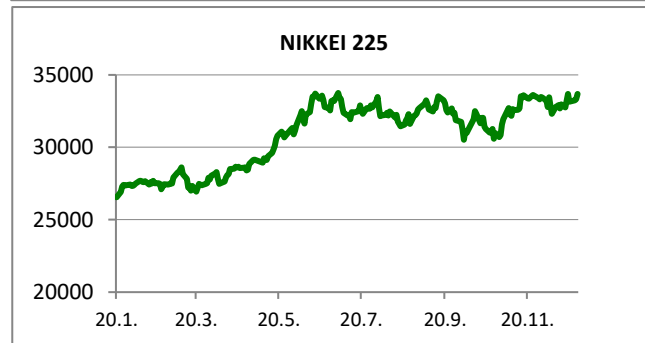
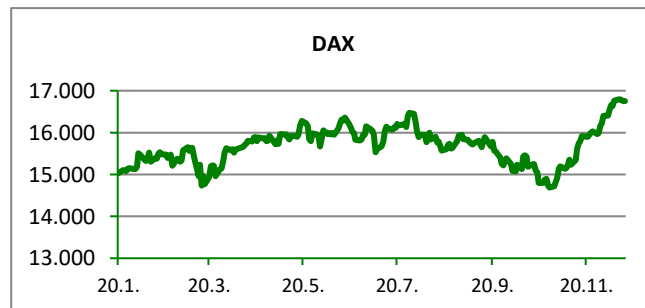
REGIONALNI BURZOVNI INDEKSI				
INDEKS	ZEMLJA	IZNOS	DNEVNI Δ %	2024 Δ %
SBITOP		1299,02	0,33	3,64
MBI 10		6282,05	0,19	2,71
MONEX		15198,55	0,02	-2,47
SASX 10		1031,82	0,24	-1,66
BIRS		955,82	-0,33	-1,54
BELEX 15		874,11	-0,08	-0,18
SOFIX		783,69	0,24	2,43
BETI		15259,08	-1,51	-0,73
WIG 20		2188,84	-0,73	-6,58
PX		1441,10	-0,03	1,92
BUX		63330,31	-2,13	4,47
ATX		3387,13	0,48	-1,39

Fond	Cijena Hrk	Cijena Eur	DNEVNI Δ %
OTP meridijan 20		126,86 €	0,20%
OTP indeksni		9,07 €	-0,34%
OTP absolute		95,56 €	0,20%
OTP uravnoteženi		14,49 €	0,06%
OTP global		105,97 €	-0,28%
OTP start		17,80 €	0,02%

	CIJENA	DNEVNI Δ %	2024 Δ %
OTP BANK	16555,00	-3,47	4,78



SVJETSKI BURZOVNI INDEKSI				
INDEKS	ZEMLJA	IZNOS	DNEVNI Δ %	2024 Δ %
Dow Jones Ind.		38001,81	0,36	0,83
S&P 500		4850,43	0,22	1,69
NASDAQ		15360,29	0,32	2,32
NIKKEI 225		36517,57	-0,08	9,12
DAX		16685,50	0,01	-0,39
CAC 40		7395,31	-0,24	-1,96
FTSE 100		7492,28	0,06	-3,12
KOSPI 11		2478,61	0,58	-6,65
HANG SANG		15353,98	2,63	-9,93
AS51		7514,94	0,51	-1,00
FTSE MIB		30111,63	-0,23	-0,79



TIM PRODAJE PROIZVODA TRŽIŠTA KORPORATIVNIM KLIJENTIMA		TIM PRODAJE PROIZVODA TRŽIŠTA INSTITUCIONALNIM KLIJENTIMA	
Boris Bakalić 072 204 620 boris.bakalic@otpbanka.hr	Dino Svaguša 072 201 746 dino.svagusa@otpbanka.hr	Mario Žilić 072 204 254 mario.zilic@otpbanka.hr	Mario Ivić 072 204 503 mario.ivic@otpbanka.hr
Emil Slany 072 206 480 emil.slany@otpbanka.hr		institutional.sales@otpbanka.hr	
Marko Neveščanin 072 206 458 marko.nevescanin@otpbanka.hr		TIM BROKERSKOG POSLOVANJA	
treasury_sales@otpbanka.hr		Mišo Kalajžić 072 204 622 miso.kalajzic@otpbanka.hr	Jozo Leko 072 204 655 jozo.leko@otpbanka.hr
		brokeri@otpbanka.hr	

