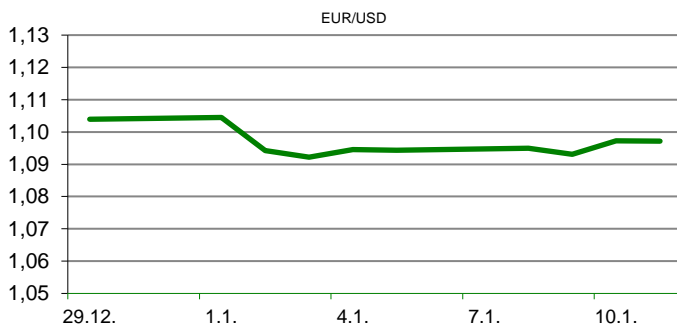


Ova publikacija izdana od OTP banke d.d. informativnog je karaktera, te ne može služiti kao financijski savjet ili preporuka za kupnju bilo koje imovine ili prava. Informacije, mišljenja, prognoze i projekcije dostupne u ovoj publikaciji podložne su promjenama podataka koje objavljuju korišteni izvori, bez obveze OTP banke d.d. da o takvoj promjeni obavijesti primatelja. OTP banka d.d. ne prihvaća odgovornost za štetu nastalu korištenjem sadržaja ove publikacije, te je istu zabranjeno distribuirati i umnožavati u cijelosti ili djelomično bez prethodne suglasnosti izdatelja.

DNEVNO FINANCIJSKO IZVJEŠĆE

ZBIVANJA NA DOMAĆEM TRŽIŠTU

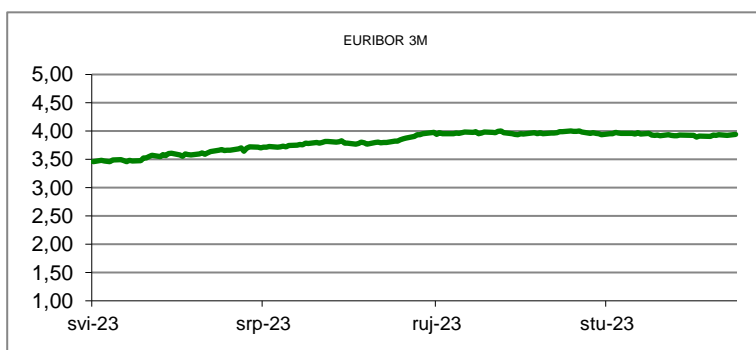
Od 1. siječnja ove godine stupanjem na snagu izmjena zakona u trgovini, promet u trgovini prebacio se s neradnih na radne dane, o čemu govore podaci porezne uprave o broju i vrijednosti izdanih računa, rekao je u četvrtak premijer Andrej Plenković u uvodu vladine sjednice. Tako je 5. siječnja (petak, dan prije neradna Tri kralja) izdan veći broj računa u odnosu na 2023. za 16,5 posto dok je iznos računa bio za 35 posto veći. U ponedjeljak 8. siječnja je evidentiran veći broj računa za 96,5 posto, a iznos računa veći je za 135,4 posto.



MEĐUVALUTNI ODNOSI		12.1.2024 15:46	
EUR/AUD	1,6328	USD/CHF	0,8496
GBP/USD	1,2780	EUR/CAD	1,4657

KAMATNJACI			
	Euribor	Libor (USD)	Libor (CHF)
PREKONOČNI			
1MJ	3,8800	5,4487	-0,7754
3MJ	3,9420	5,5881	-0,7530
6MJ	3,9200	5,6130	-0,7028
12MJ	3,6540	6,0414	-0,5532

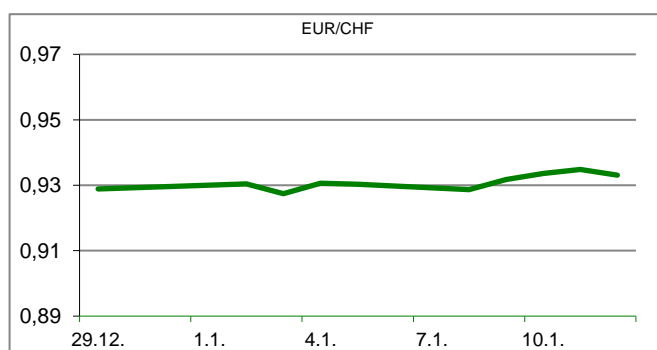
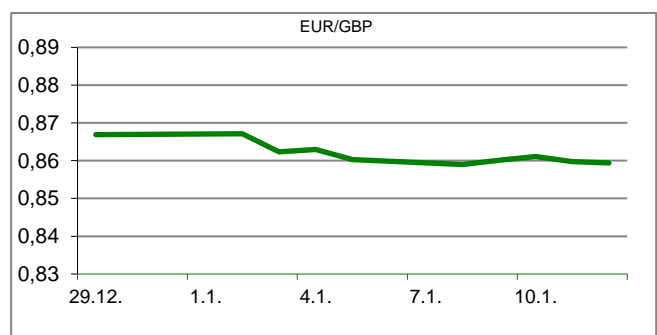
KAMATNI SWAP			
Ročnost	EUR (6M)	EUR (3M)	USD (3M)
1Y	3,5012	3,3795	3,2609
2Y	2,8830	2,7837	2,5008
3Y	2,6515	2,5601	2,4367
5Y	2,5237	2,4510	2,4152
10Y	2,5750	2,5480	2,5513

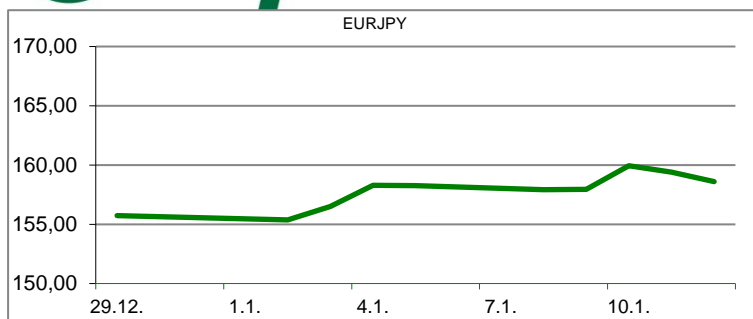


TRŽIŠNI TEČAJEVI	12.1.2024 15:46	
	Kupovni	Prodajni
EURUSD	1,0982	1,0982
EURGBP	0,8593	0,8594
EURCHF	0,9329	0,9330
EURJPY	158,6000	158,6100

MEĐUNARODNO TRŽIŠTE

Indeks proizvođačkih cijena za finalnu potražnju u Americi je u prosincu 2023. pao za 0,1 posto na prilagođenoj sezonskoj razini, izvijestio je u petak U.S. Bureau of Labor Statistics. Cijene finalne potražnje pale su za 0,1 posto u studenom i 0,4 posto u listopadu. Na neprilagođenoj osnovi indeks finalne potražnje je porastao za 1,0 posto u 2023. nakon povećanja 6,4 posto u 2022. Potražnja za zračnim prijevozom do kraja studenoga 2023. u svijetu je premašila 99 posto razine iz 2019., čemu je pridonio i porast ukupnog obujma prometa samo u studenom od gotovo 30 posto u odnosu na isti mjesec 2022., novi su podaci Međunarodne udruge za zračni prijevoz-IATA. Cijene zlata porasle su u petak na svjetskim tržištima zbog straha od eskalacije sukoba na Bliskom istoku. Cijene zlata su na fizičkom tržištu u petak porasle za 0,5 posto na 2.038 dolara za uncu, produljivši uzlaznu putanju koja je u proteklih gotovo mjesec dana drži iznad razine od 2.000 dolara. Na valutnim je tržištima vrijednost dolara prema košarici valuta blago porasla. Dolarov indeks, koji pokazuje vrijednost američke u odnosu na ostalih šest najvažnijih svjetskih valuta, kreće se u petak oko 102,25 bodova, dok je dan ranije u ovo doba iznosio 102,23 boda. Američka je valuta oslabila i u odnosu na europsku, pa je cijena eura dosegla 1,0980 dolara da bi krajem dana dolar ponovo malo ojačao na 1,0960.




REZULTATI AUkcIJE TREZORSKIH ZAPISA MIN. FIN.

Broj dana	Volumen (u mil.)	K. s.	Cijena
u mil. eura			
91	0,0	0,00%	0,000
182	0,0	0,00%	0,000
364	124,15	3,65%	96,488
Rezultati aukcije na dan:		21. studeni 2023.	

DOMAĆE OBVEZNICE RH	VALUTA	DOSPIJEĆE	BID	ASK	BID Yld %	ASK Yld%	Yld Δ 1mjes.
HRRHMFO247E7	EUR	10/07/2024	100,88	101,87	3,89	1,85	-64
HRRHMFO24BA2	EUR	27/11/2024	96,95	97,80	3,88	2,85	-22
HRRHMFO253A3	EUR	03/03/2025	96,33	97,25	3,60	2,74	-20
HRRHMFO253B1	EUR	08/03/2025	100,25	101,07	3,42	2,69	-27
HRRHMFO257A4	EUR	09/07/2025	101,58	102,21	3,40	2,96	-14
HRRHMFO267E5	EUR	15/07/2026	97,46	98,42	3,19	2,78	-25
HRRHMFO26CA5	EUR	14/12/2026	102,83	103,94	3,22	2,83	-20
HRRHMFO275E8	EUR	05/05/2027	92,59	93,47	3,13	2,84	-27
HRRHMFO282A2	EUR	07/02/2028	99,06	100,06	3,12	2,86	-20
HRRHMFO287A1	EUR	05/07/2028	89,08	90,02	3,14	2,90	-20
HRRHMFO297A0	EUR	09/07/2029	96,25	97,13	3,12	2,95	-21
HRRHMFO302E0	EUR	04/02/2030	89,50	90,42	3,17	2,99	-19
HRRHMFO327A5	EUR	07/07/2032	99,47	100,47	3,32	3,19	-17
HRRHMFO327E7	EUR	15/07/2032	100,43	101,59	3,32	3,16	#N/A N/A
HRRHMFO34BA1	EUR	27/11/2034	77,66	78,87	3,49	3,33	#N/A N/A
HRRHMFO403E6	EUR	03/03/2040	69,44	70,50	3,80	3,69	-15

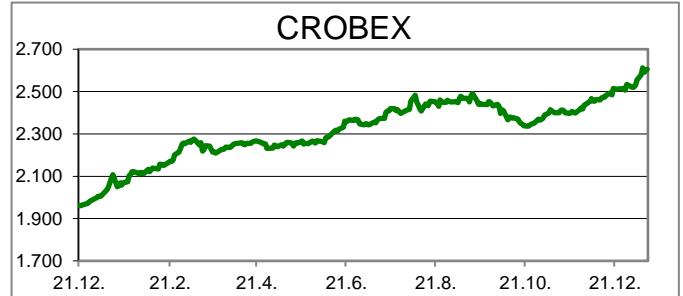
EUROOBVEZNICE RH	VALUTA	DOSPIJEĆE	BID	ASK	BID Yld %	ASK Yld%	Yld Δ 1mjes.
XS0997000251	USD	26/01/2024	99,90	100,25	9,89	-3,88	-250
XS1117298916	EUR	11/03/2025	99,37	99,83	3,56	3,15	-9
XS1428088626	EUR	20/03/2027	99,81	100,30	3,06	2,90	-20
XS1713462668	EUR	15/06/2028	99,18	99,70	2,90	2,77	-22
XS1843434876	EUR	19/06/2029	90,06	90,89	3,15	2,97	-18
XS1713475306	EUR	27/01/2030	98,04	98,62	3,11	3,00	-13
XS2190201983	EUR	17/06/2031	88,77	89,57	3,23	3,09	-14
XS2309428113	EUR	04/03/2033	83,23	84,14	3,28	3,15	-21
XS2636439684	EUR	14/06/2035	104,88	105,73	3,47	3,38	-11
XS2309433899	EUR	04/03/2041	75,02	76,05	3,75	3,66	-15

GERMANY	VALUTA	DOSPIJEĆE	BID	ASK	BID Yld %	ASK Yld%	Yld Δ 1mjes.
1Y BUND	EUR	20/11/2024	97,25	97,28	3,30	3,26	-3
3Y BUND	EUR	09/10/2026	94,15	94,19	2,23	2,22	-19
5Y BUND	EUR	19/10/2028	101,49	101,51	2,06	2,06	-15
10Y BUND	EUR	15/02/2034	100,29	100,32	2,17	2,16	-6

USA	VALUTA	DOSPIJEĆE	BID	ASK	BID Yld %	ASK Yld%	Yld Δ 1mjes.
1Y UST	USD	26/12/2024	4,45	4,41	4,67	4,63	-3
3Y UST	USD	15/01/2027	100,26	100,27	3,91	3,91	-19
5Y UST	USD	31/12/2028	99,74	99,75	3,81	3,81	-15
10Y UST	USD	15/11/2033	104,66	104,67	3,92	3,92	-6

KOMENTAR ZBIVANJA

Zadnji trgovinski dan u tjednu na Zagrebačkoj burzi zaključen je rastom dioničkih indeksa. Crobex je ojačao 0,2%, dok je Crobex100 zabilježio rast od 0,42%. Uz nešto živahniju trgovinsku aktivnost u usporedbi s danom ranije, dionicama je u redovnom trgovanju ostvaren promet od 1,42 milijuna eura. Ht je predvodio listu najtrgovanijih izdanja s prometom od 289 tisuća eura i rastom cijene 0,37%. Potom je slijedila Podravka, koja uz promet od 174 tisuće eura bilježi rast cijene 0,6%. Na europskim burzama dionički indeksi su također rasli. Iako se na Bliskom istoku napetost pojačava, te raste cijena nafte, ulagačima je u fokusu bila objava podatka o rastu proizvođačkih cijena u Americi. Objava boljeg od očekivanja podatka o proizvođačkoj inflaciji vratila je optimizam među ulagače, te potakla rast kako europskih, tako i američkih dioničkih indeksa na otvaranju trgovanja na Wall Streetu.



OBAVIJESTI SA ZSE

Arena Hospitality Group d.d. - Informacija o stjecanju vlastitih dionica

HT d.d. - obavijest SKDD-a o promjeni broja dionica
VJESNIK d.d. u likvidaciji - Odluke Glavne skupštine
12.01.2024.

HT d.d. - Informacija o stjecanju vlastitih dionica

PODRAVKA d.d. - Informacija o stjecanju vlastitih dionica

TOP 5 DOBITNICI

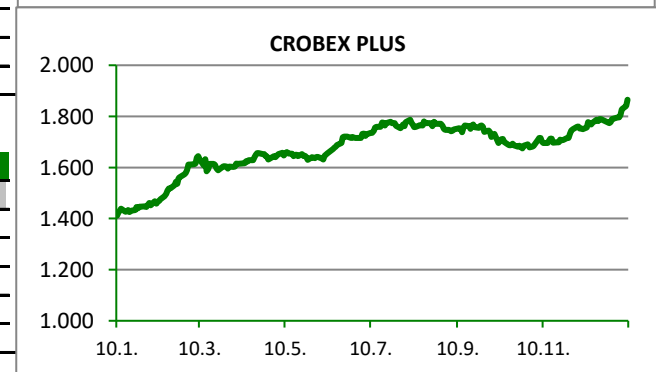
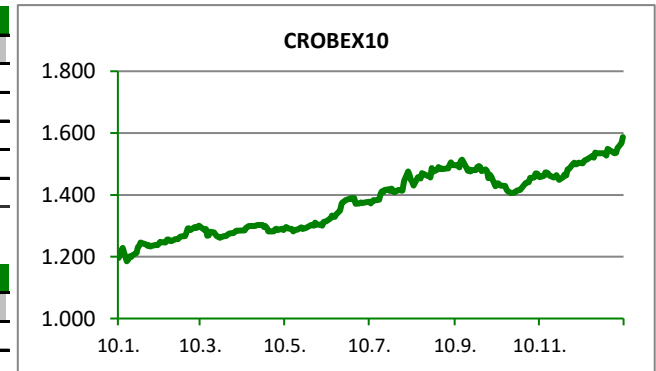
Dionica	Cijena	Promjena	Promet
MONP	8,50	16,4%	42.474,00
KRAS	120,00	8,1%	38.960,00
ZB	2,60	4,0%	390,00
KOEI	204,00	2,5%	46.854,00
AUHR	172,00	2,4%	9.264,00













TOP 5 GUBITNICI

Dionica	Cijena	Promjena	Promet
LPLH	25,00	-6,7%	11.968,00
DLKV	2,50	-6,7%	41.503,00
INGR	2,70	-6,3%	6.779,00
JDPL	8,40	-3,5%	2.869,00
CBXKO	610,83	-3,1%	0,00












TOP 5 PO PROMETU

Dionica	Cijena	Promjena	Promet
HT	27,40	0,4%	289.053,00
PODR	169,00	0,6%	173.551,00
SPAN	48,90	1,5%	151.645,00
7BET	12,98	0,4%	131.062,00
ZABA	15,80	0,3%	108.420,00

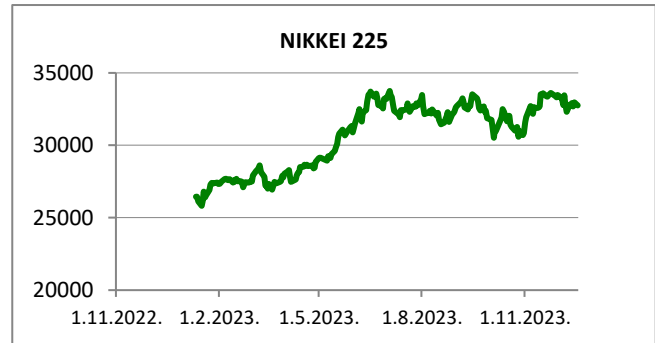
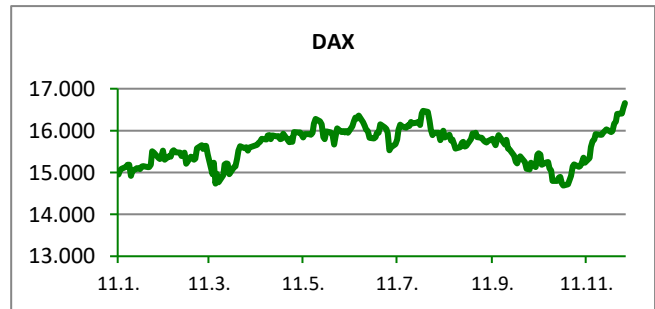
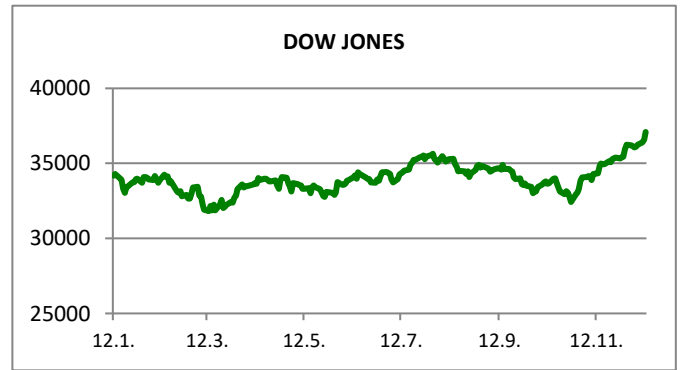


REGIONALNI BURZOVNI INDEKSI				
INDEKS	ZEMLJA	IZNOS	DNEVNI Δ %	2023 Δ %
SBITOP		1277,35	0,12	1,91
MBI 10		6267,21	0,20	2,47
MONEX		15360,65	-0,67	-1,43
SASX 10		1049,10	-0,51	-0,02
BIRS		956,86	1,39	-1,43
BELEX 15		881,63	0,98	0,68
SOFIX		772,95	0,41	1,02
BETI		15776,34	0,28	2,64
WIG 20		2260,90	0,65	-3,50
PX		1456,79	0,04	3,02
BUX		63519,46	0,72	4,78
ATX		3412,81	0,43	-0,65

	CIJENA	DNEVNI Δ %	2023 Δ %
OTP BANK	16875,00	0,33	6,80

SVJETSKI BURZOVNI INDEKSI				
INDEKS	ZEMLJA	IZNOS	DNEVNI Δ %	2023 Δ %
Dow Jones Ind.		37765,26	0,14	0,20
S&P 500		4795,69	0,32	0,54
NASDAQ		15038,05	0,45	0,18
NIKKEI 225		35577,11	1,50	6,31
DAX		16720,62	1,05	-0,19
CAC 40		7465,00	1,05	-1,04
FTSE 100		7650,31	0,97	-1,07
KOSPI 11		2525,05	-0,60	-4,90
HANG SANG		16244,58	-0,35	-4,71
AS51		7498,28	-0,10	-1,22
FTSE MIB		30537,77	0,95	0,61

Fond	Cijena Hrk	Cijena Eur	DNEVNI Δ %
OTP meridijan 20		126,65 €	-0,18%
OTP indeksni		9,00 €	0,26%
OTP absolute		95,75 €	-0,30%
OTP uravnoteženi		14,49 €	-0,12%
OTP global		106,64 €	-0,06%
OTP start		17,79 €	0,00%


 TIM PRODAJE PROIZVODA TRŽIŠTA
KORPORATIVNIM KLIJENTIMA

Boris Bakalić
072 204 620
boris.bakalic@otpbanka.hr

Dino Svaguša
072 201 746
dino.svagusa@otpbanka.hr

Emil Slany
072 206 480
emil.slany@otpbanka.hr

Marko Neveščanin
072 206 458
marko.nevescanin@otpbanka.hr

treasury_sales@otpbanka.hr

 TIM PRODAJE PROIZVODA TRŽIŠTA
INSTITUCIONALNIM KLIJENTIMA

Mario Žilić
072 204 254
mario.zilic@otpbanka.hr

Mario Ivić
072 204 503
mario.ivic@otpbanka.hr

institutional.sales@otpbanka.hr

TIM BROKERSKOG POSLOVANJA

Mišo Kalajžić
072 204 622
miso.kalajzic@otpbanka.hr

Jozo Leko
072 204 655
jozo.leko@otpbanka.hr

brokeri@otpbanka.hr

