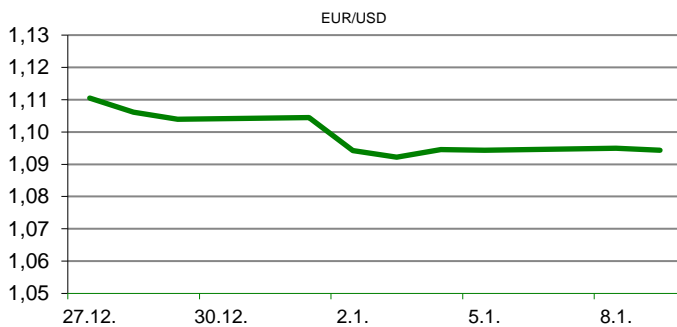


Ova publikacija izdana od OTP banke d.d. informativnog je karaktera, te ne može služiti kao financijski savjet ili preporuka za kupnju bilo koje imovine ili prava. Informacije, mišljenja, prognoze i projekcije dostupne u ovoj publikaciji podložne su promjenama podataka koje objavljuju korišteni izvori, bez obveze OTP banke d.d. da o takvoj promjeni obavijesti primatelja. OTP banka d.d. ne prihvaća odgovornost za štetu nastalu korištenjem sadržaja ove publikacije, te je istu zabranjeno distribuirati i umnožavati u cijelosti ili djelomično bez prethodne suglasnosti izdatelja.

DNEVNO FINANCIJSKO IZVJEŠĆE

ZBIVANJA NA DOMAĆEM TRŽIŠTU

Podaci Državnog zavoda za statistiku (DZS) objavljeni u utorak, pokazuju kako je vrijednost hrvatskog robnog izvoza u prvih jedanaest mjeseci prošle godine iznosila je 21 milijardu eura, što je pet posto manje u odnosu na isto razdoblje 2022., dok je uvoz s 36,4 milijarde eura pao za 5,2 posto. Vanjskotrgovinski deficit tako je u lanjskih jedanaest mjeseci iznosio 15,4 milijarde eura, a pokrivenost uvoza izvozom 57,7 posto. U isto vrijeme 2022. pokrivenost je iznosila 57,6 posto. Hrvatska je prema Eurostatu u listopadu bila u skupini zemalja s najsnažnijim rastom prometa u maloprodaji na mjesečnoj razini, od 3,1 posto.



MEĐUVALUTNI ODNOSI

9.1.2024 15:16

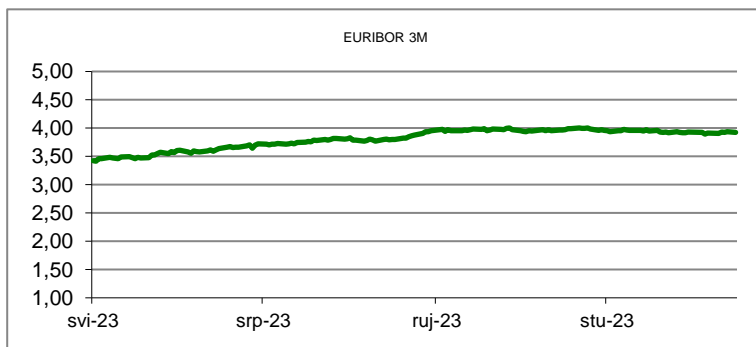
EUR/AUD	1,6337	USD/CHF	0,8501
GBP/USD	1,2723	EUR/CAD	1,4638

KAMATNJACI

	Euribor	Libor (USD)	Libor (CHF)
PREKONOĆNI			
1MJ	3,8710	5,4537	-0,7754
3MJ	3,9250	5,5909	-0,7530
6MJ	3,9290	5,6211	-0,7028
12MJ	3,6160	6,0414	-0,5532

KAMATNI SWAP

Ročnost	EUR (6M)	EUR (3M)	USD (3M)
1Y	3,5656	3,4557	3,3397
2Y	2,9754	2,8819	2,5959
3Y	2,7372	2,6517	2,5170
5Y	2,5998	2,5293	2,4862
10Y	2,6412	2,6128	2,6211



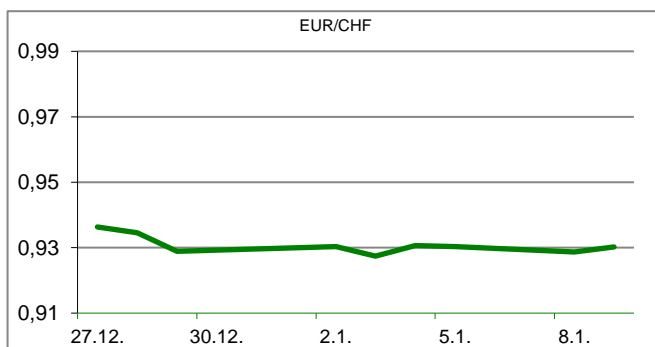
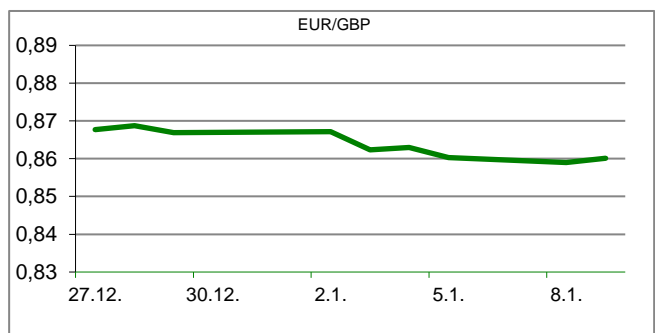
TRŽIŠNI TEČAJEVI

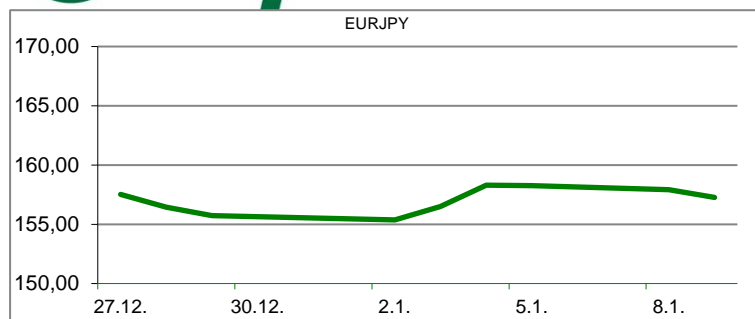
9.1.2024 15:16

	Kupovni	Prodajni
EURUSD	1,0943	1,0944
EURGBP	0,8601	0,8602
EURCHF	0,9303	0,9304
EURJPY	157,2800	157,3000

MEĐUNARODNO TRŽIŠTE

Prema Eurostatu, stopa nezaposlenosti u europodručju dosegla je povijesno najnižu razinu od 6,4 posto u studenom 2023., što je pad sa 6,5 posto u listopadu 2023. i 6,7 posto u studenom 2022. Nezaposlenost u cijelom EU-u, koja obuhvaća zemlje unutar bloka bez obzira na njihovu valutu, smanjila se na 5,9 posto u studenom, što je pad sa 6,0 posto u listopadu 2023. i 6,1 posto u studenom 2022. Podaci su otkrili pad od 144.000 u broju nezaposlenih u 27-članoj EU i smanjenje od 99.000 u zoni jedinstvene valute u usporedbi s prethodnim mjesecom. U studenom je ukupno 12,9 milijuna ljudi u EU-u i 10,97 milijuna u eurozoni, bilo nezaposleno. Trgovinski deficit SAD-a smanjio se za 2% na 63,2 milijarde dolara u studenom nakon pada uvoza. Trgovinski deficit SAD-a u 2023. vjerojatno će biti najmanji u posljednje tri godine, što ga čini pozitivnim doprinosom BDP-u. Nasuprot tome, rekordni deficiti u 2021. i 2002. djelovali su kao velika "kočnica" za američki BDP. Na valutnim je tržištima vrijednost dolara prema košarici valuta pala drugi dan zaredom. Dolarov indeks se kretao na razini oko 102.40 bodova, slično kao i u ponedjeljak. Cijene su nafte, pak, dodatno pale, nakon što su jučer potonule više od 3 posto. Cijena barela na londonskom tržištu skliznula je jutros 0,11 posto, na 76,04 dolara, dok je na američkom tržištu barel pojeftinio 0,27 posto, na 70,55 dolara.




REZULTATI AUkcIJE TREZORSKIH ZAPISA MIN. FIN.

Broj dana	Volumen (u mil.)	K. s.	Cijena
u mil. eura			
91	0,0	0,00%	0,000
182	0,0	0,00%	0,000
364	124,15	3,65%	96,488
Rezultati aukcije na dan:		21. studeni 2023.	

DOMAĆE OBVEZNICE RH	VALUTA	DOSPIJEĆE	BID	ASK	BID Yld %	ASK Yld%	Yld Δ 1mjes.
HRRHMFO247E7	EUR	10/07/2024	101,00	101,98	3,70	1,73	-84
HRRHMFO24BA2	EUR	27/11/2024	96,90	97,75	3,88	2,87	-21
HRRHMFO253A3	EUR	03/03/2025	96,40	97,30	3,49	2,66	-33
HRRHMFO253B1	EUR	08/03/2025	100,34	101,14	3,34	2,63	-34
HRRHMFO257A4	EUR	09/07/2025	101,69	102,32	3,33	2,90	-24
HRRHMFO267E5	EUR	15/07/2026	97,42	98,42	3,20	2,78	-30
HRRHMFO26CA5	EUR	14/12/2026	102,83	103,98	3,23	2,82	-23
HRRHMFO275E8	EUR	05/05/2027	92,36	93,39	3,20	2,85	-26
HRRHMFO282A2	EUR	07/02/2028	99,13	100,07	3,10	2,86	-28
HRRHMFO287A1	EUR	05/07/2028	89,08	89,98	3,13	2,90	-22
HRRHMFO297A0	EUR	09/07/2029	96,25	97,19	3,12	2,93	-29
HRRHMFO302E0	EUR	04/02/2030	89,40	90,47	3,19	2,98	-21
HRRHMFO327A5	EUR	07/07/2032	99,54	100,50	3,31	3,18	-15
HRRHMFO327E7	EUR	15/07/2032	100,50	101,63	3,31	3,16	#N/A N/A
HRRHMFO34BA1	EUR	27/11/2034	77,73	78,85	3,48	3,33	#N/A N/A
HRRHMFO403E6	EUR	03/03/2040	69,43	70,48	3,80	3,69	-15

EUROOBVEZNICE RH	VALUTA	DOSPIJEĆE	BID	ASK	BID Yld %	ASK Yld%	Yld Δ 1mjes.
XS0997000251	USD	26/01/2024	99,88	100,26	8,68	-0,21	-129
XS1117298916	EUR	11/03/2025	99,35	99,79	3,58	3,18	-5
XS1428088626	EUR	20/03/2027	99,77	100,26	3,07	2,91	-21
XS1713462668	EUR	15/06/2028	99,06	99,59	2,93	2,80	-20
XS1843434876	EUR	19/06/2029	89,99	90,81	3,16	2,98	-20
XS1713475306	EUR	27/01/2030	97,97	98,56	3,12	3,01	-13
XS2190201983	EUR	17/06/2031	88,68	89,47	3,24	3,11	-15
XS2309428113	EUR	04/03/2033	82,91	83,82	3,32	3,19	-18
XS2636439684	EUR	14/06/2035	104,54	105,37	3,51	3,42	-10
XS2309433899	EUR	04/03/2041	74,39	75,46	3,81	3,71	-13

GERMANY	VALUTA	DOSPIJEĆE	BID	ASK	BID Yld %	ASK Yld%	Yld Δ 1mjes.
1Y BUND	EUR	20/11/2024	97,19	97,22	3,31	3,28	-5
3Y BUND	EUR	09/10/2026	93,93	93,97	2,31	2,29	-12
5Y BUND	EUR	19/10/2028	101,20	101,24	2,13	2,12	-11
10Y BUND	EUR	15/08/2033	103,53	103,55	2,19	2,18	-9

USA	VALUTA	DOSPIJEĆE	BID	ASK	BID Yld %	ASK Yld%	Yld Δ 1mjes.
1Y UST	USD	26/12/2024	4,61	4,59	4,85	4,83	-5
3Y UST	USD	15/12/2026	100,64	100,65	4,14	4,14	-12
5Y UST	USD	31/12/2028	98,98	98,99	3,98	3,98	-11
10Y UST	USD	15/11/2033	103,88	103,89	4,02	4,02	-9

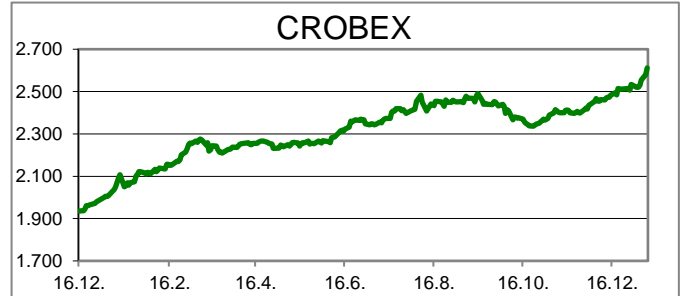
BURZOVNI PREGLED

Vrijednost Crobexa: 2.611,82 | Postotna promjena: 1,26% | Redovni dionički promet: 2.470.422,00 EUR

CROBEXprime 1.638,25 | CROBEXprime % 0,51% | CROBEX10 1.586,97 | CROBEX10 % 1,24%

KOMENTAR ZBIVANJA

Danas je na Zagrebačkoj burzi nastavljen rast važnijih dioničkih indeksa. Crobex je rastao peti dan u nizu, danas po stopi od 1,26%, dok je Crobex10 zabilježio rast cijene od 1,24%. Dionicama je u redovnom trgovanju ostvaren promet od 2,47 milijuna eura uz 8 izdanja trženih iznosima iznad sto tisuća eura. Podravka je bila najtrgovanije izdanje dana s prometom od 454 tisuće eura uz cjenovni plus 1,19%. Potom je slijedio HPB s trženih 307 tisuća eura ostvarivši rast cijene 1,58%. Za razliku od domaćeg tržišta na stranim burzama je prevladavao negativan sentiment. Objava slabijeg od očekivanja podataka o njemačkoj industrijskoj proizvodnji bila je pokretač cjenovne korekcije europskih indeksa. Tek je objava podataka o padu stope nezaposlenosti u eurozoni vratila malo optimizma među ulagače i usporila pad. Američki dionički indeksi na otvaranju trgovanja su korigirani uslijed rasta prinosa na državne obveznice u očekivanju objave podataka o inflaciji kasnije ovog tjedna.



OBAVIJESTI SA ZSE

HELIOS FAROS d.d. - Obavijest o planu Kapitalnih investicija za 2024. godinu

KRAŠ d.d. - Informacija o stjecanju vlastitih dionica

TOP 5 DOBITNICI

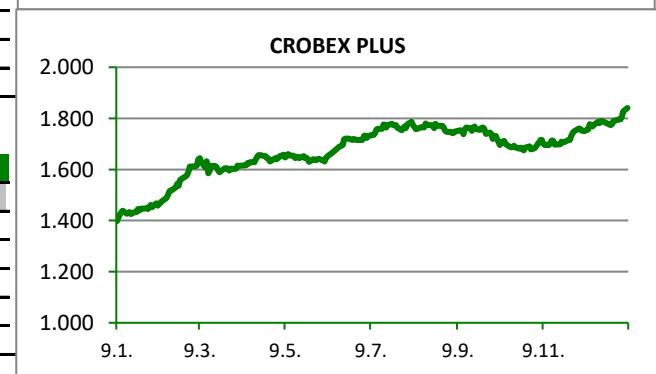
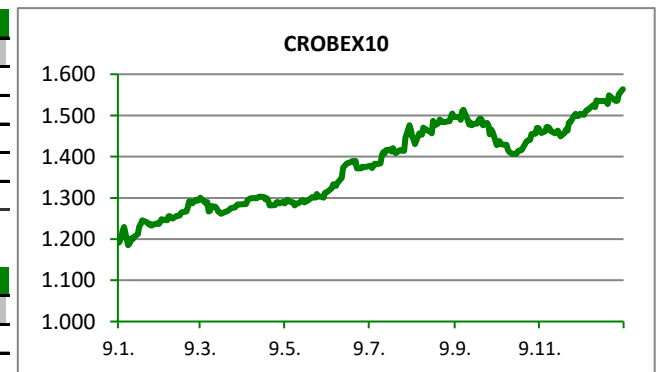
Dionica	Cijena	Promjena	Promet
KODT2	1.060,00	6,0%	49.290,00
KODT	1.060,00	6,0%	81.340,00
DLKV	2,70	5,5%	16.047,00
KOEI	200,00	4,7%	253.522,00
ADRS	80,00	4,6%	65.180,00

TOP 5 GUBITNICI

Dionica	Cijena	Promjena	Promet
VART	0,23	-11,5%	231,00
LPLH	23,00	-2,5%	7.360,00
CKML	10,20	-1,9%	4.101,00
ATGR	56,50	-0,9%	4.520,00
ADPL	13,60	-0,7%	34.119,00

TOP 5 PO PROMETU

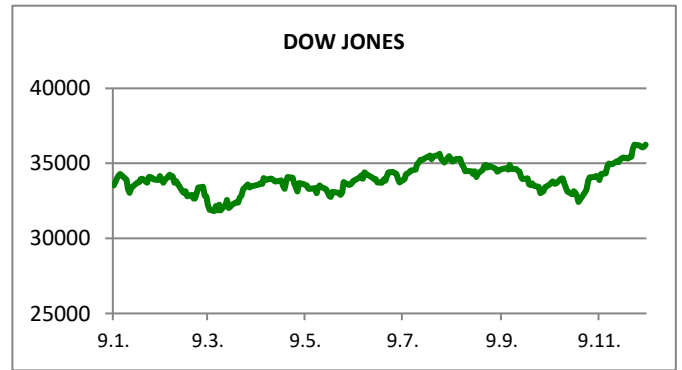
Dionica	Cijena	Promjena	Promet
PODR	170,00	1,2%	453.818,00
HPB	193,00	1,6%	306.558,00
ADRS2	58,40	1,4%	279.552,00
KOEI	200,00	4,7%	253.522,00
ERNT	220,00	0,0%	205.844,00



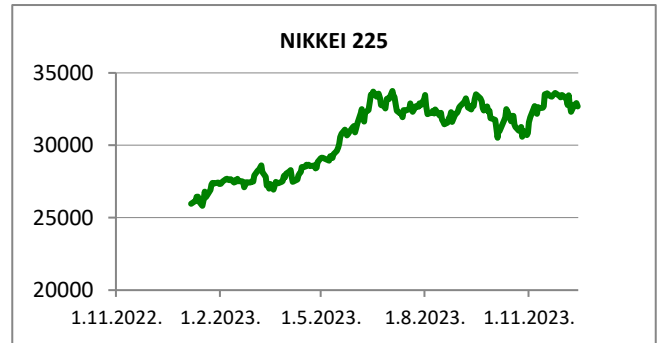
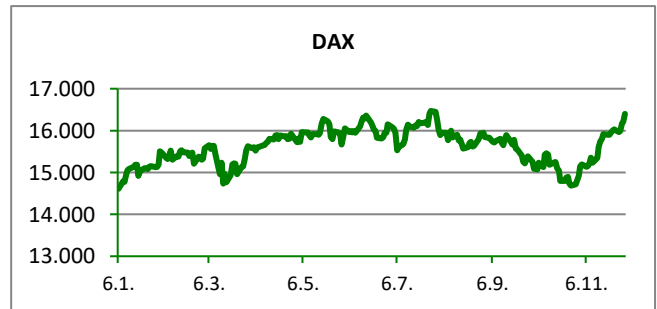
REGIONALNI BURZOVNI INDEKSI				
INDEKS	ZEMLJA	IZNOS	DNEVNI Δ %	2023 Δ %
SBITOP		1276,15	0,27	1,81
MBI 10		6248,72	0,08	2,17
MONEX		15585,04	0,01	0,01
SASX 10		1057,63	1,21	0,80
BIRS		991,73	0,00	2,16
BELEX 15		875,45	-0,27	-0,02
SOFIX		766,19	1,01	0,14
BETI		15601,09	0,86	1,50
WIG 20		2281,44	0,07	-2,63
PX		1449,29	0,16	2,49
BUX		61509,02	0,22	1,47
ATX		3422,36	-0,09	-0,37

Fond	Cijena Hrk	Cijena Eur	DNEVNI Δ %
OTP meridijan 20		126,31 €	0,26%
OTP indeksni		8,94 €	0,93%
OTP absolute		96,33 €	0,17%
OTP uravnoteženi		14,50 €	0,18%
OTP global		106,81 €	0,08%
OTP start		17,78 €	0,01%

	CIJENA	DNEVNI Δ %	2023 Δ %
OTP BANK	16030,00	0,50	1,46



SVJETSKI BURZOVNI INDEKSI				
INDEKS	ZEMLJA	IZNOS	DNEVNI Δ %	2023 Δ %
Dow Jones Ind.		37683,01	0,58	-0,02
S&P 500		4763,54	1,41	-0,13
NASDAQ		14843,77	2,20	-1,12
NIKKEI 225		33763,18	1,16	0,89
DAX		16645,02	-0,43	-0,64
CAC 40		7414,16	-0,48	-1,71
FTSE 100		7693,87	0,00	-0,51
KOSPI 11		2561,24	-0,26	-3,54
HANG SANG		16190,02	-0,21	-5,03
AS51		7520,52	0,93	-0,93
FTSE MIB		30383,97	-0,61	0,11



TIM PRODAJE PROIZVODA TRŽIŠTA KORPORATIVNIM KLIJENTIMA		TIM PRODAJE PROIZVODA TRŽIŠTA INSTITUCIONALNIM KLIJENTIMA	
Boris Bakalić 072 204 620 boris.bakalic@otpbanka.hr	Dino Svaguša 072 201 746 dino.svagusa@otpbanka.hr	Mario Žilić 072 204 254 mario.zilic@otpbanka.hr	Mario Ivić 072 204 503 mario.ivic@otpbanka.hr
Emil Slany 072 206 480 emil.slany@otpbanka.hr treasury_sales@otpbanka.hr		institutional.sales@otpbanka.hr	
		TIM BROKERSKOG POSLOVANJA	
		Mišo Kalajžić 072 204 622 miso.kalajzic@otpbanka.hr	Jozo Leko 072 204 655 jozo.leko@otpbanka.hr
		brokeri@otpbanka.hr	

