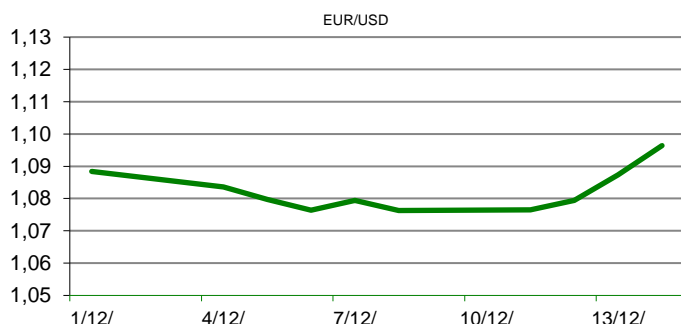


Ova publikacija izdana od OTP banke d.d. informativnog je karaktera, te ne može služiti kao financijski savjet ili preporuka za kupnju bilo koje imovine ili prava. Informacije, mišljenja, prognoze i projekcije dostupne u ovoj publikaciji podložne su promjenama podataka koje objavljuju korišteni izvori, bez obveze OTP banke d.d. da o takvoj promjeni obavijesti primatelja. OTP banka d.d. ne prihvaća odgovornost za štetu nastalu korištenjem sadržaja ove publikacije, te je istu zabranjeno distribuirati i umnožavati u cijelosti ili djelomično bez prethodne suglasnosti izdavatelja.

# DNEVNO FINANCIJSKO IZVJEŠĆE

## ZBIVANJA NA DOMAĆEM TRŽIŠTU

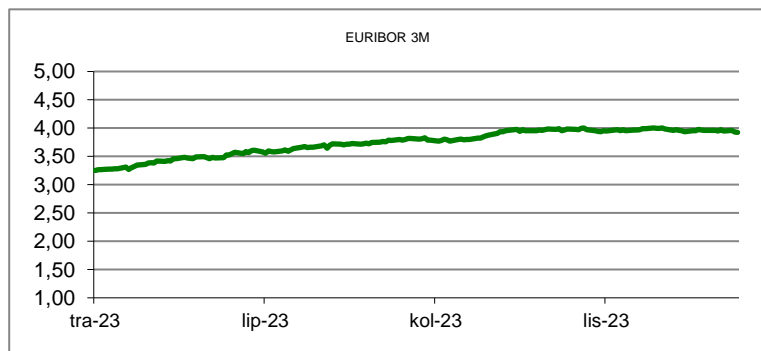
U Hrvatskoj je u trećem tromjesečju ove godine bilo milijun i 602 tisuće zaposlenih, što je oko 108 tisuća manje nego godinu ranije, dok je broj nezaposlenih smanjen za oko 30 tisuća, na 93 tisuće osoba, pa je stopa anketne nezaposlenosti iznosila 5,6 posto, Državni zavoda za statistiku (DZS) iz ankete o radnoj snazi. Državni zavod za statistiku objavio je u četvrtak kako je broj izdanih građevinskih dozvola u listopadu u Hrvatskoj iznosio 974, što je 1,1 posto manje nego u lanjskom desetom mjesecu.



| MEĐUVALUTNI ODNOSI |        | 14/12/2023 15:29 |        |
|--------------------|--------|------------------|--------|
| EUR/AUD            | 1,6369 | USD/CHF          | 0,8706 |
| GBP/USD            | 1,2705 | EUR/CAD          | 1,4721 |

| KAMATNJACI |         |             |             |
|------------|---------|-------------|-------------|
|            | Euribor | Libor (USD) | Libor (CHF) |
| PREKONOČNI |         |             |             |
| 1MJ        | 3,8330  | 5,4793      | -0,7754     |
| 3MJ        | 3,9250  | 5,6477      | -0,7530     |
| 6MJ        | 3,9450  | 5,7748      | -0,7028     |
| 12MJ       | 3,7580  | 6,0414      | -0,5532     |

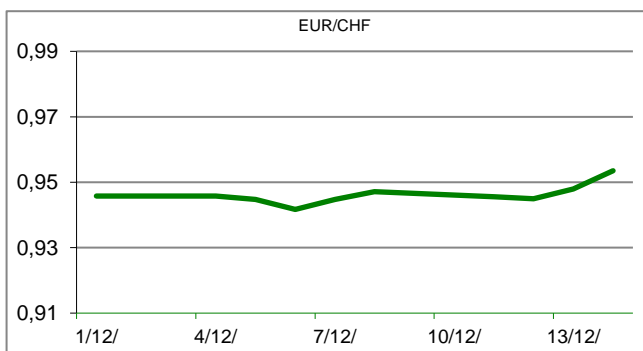
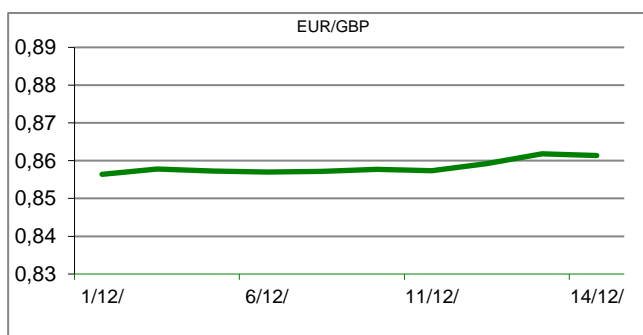
| KAMATNI SWAP |          |          |          |
|--------------|----------|----------|----------|
| Ročnost      | EUR (6M) | EUR (3M) | USD (3M) |
| 1Y           | 3,6105   | 3,4932   | 3,3686   |
| 2Y           | 3,0159   | 2,9103   | 2,6081   |
| 3Y           | 2,7545   | 2,6638   | 2,5223   |
| 5Y           | 2,5970   | 2,5236   | 2,4903   |
| 10Y          | 2,6110   | 2,5853   | 2,5913   |

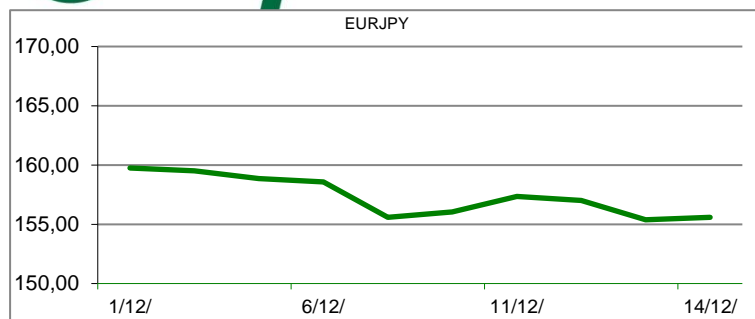


| TRŽIŠNI TEČAJEVI | 14/12/2023 15:29 |                         |
|------------------|------------------|-------------------------|
|                  | Kupovni          | Prodajni                |
| EURUSD           | 1,0951           | 1,0952                  |
| EURGBP           | 0,8620           | 0,8620                  |
| EURCHF           | 0,9534           | 0,9534                  |
| EURJPY           | 155,6200         | #N/A Requesting Data... |

## MEĐUNARODNO TRŽIŠTE

Na posljednjoj sjednici u ovoj godini čelnici Feda ostavili su kamatne stope nepromijenjene u rasponu od 5,25 do 5,50 posto, s obzirom da inflacijski pritisci postupno popuštaju. To se i očekivalo, no tržište je potaknula procjena gotovo svih čelnika Feda da će u idućoj godini kamate biti smanjene, i to u tri navrata. Dodatnu podršku tržištu pružio je komentar predsjednika Feda Jeromea Powella na konferenciji za medije da središnja banka najvjerojatnije više neće povećavati kamate. Bank of England (BoE) objavila je u četvrtak da referentnu stopu ostavlja nepromijenjenom na razini od 5,25%. Ova odluka je u skladu s očekivanjima tržišta. U svojoj izjavi o monetarnoj politici, BoE je ponovio da će monetarna politika vjerojatno morati biti restriktivna tijekom "duljeg vremenskog razdoblja", što je naznaka predviđanja dugotrajnijeg zadržavanja visokih kamatnih stopa. Zahtjevi za pomoć nezaposlenima u Sjedinjenim Američkim Državama za tjedan koji je završio 9. prosinca iznosili su 202.000, što je pad od 19.000 u usporedbi s revidiranom razinom od prethodnog tjedna, navodi Ministarstvo rada u svom izvješću objavljenom u četvrtak. Brojka je pala na najnižu vrijednost od 13. listopada. Četverotjedni pomični prosjek iznosio je 213 250, što je pad od 7 750 na tjednoj razini. Ovaj podatak sugerira kako je američko tržište rada još uvijek "snažno" unatoč periodu visokih kamatnih stopa.




**REZULTATI AUkcIJE TREZORSKIH ZAPISA MIN. FIN.**

| Broj dana                 | Volumen (u mil.) | K. s.            | Cijena |
|---------------------------|------------------|------------------|--------|
| u mil. eura               |                  |                  |        |
| 91                        | 0,0              | 0,00%            | 0,000  |
| 182                       | 0,0              | 0,00%            | 0,000  |
| 364                       | 124,15           | 3,65%            | 96,488 |
| Rezultati aukcije na dan: |                  | 21. studeni 2023 |        |

| DOMAĆE OBVEZNICE RH | VALUTA | DOSPIJEĆE  | BID             | ASK             | BID Yld % | ASK Yld% | Yld Δ 1mjes. |
|---------------------|--------|------------|-----------------|-----------------|-----------|----------|--------------|
| HRRHMFO23BA4        | EUR    | 27/11/2023 | #N/A Real Time  | #N/A Real Time  | #N/A N/A  | #N/A N/A | #N/A N/A     |
| HRRHMFO247E7        | EUR    | 10/07/2024 | 101,06          | 101,80          | 3,82      | 2,51     | #N/A N/A     |
| HRRHMFO24BA2        | EUR    | 27/11/2024 | 96,50           | 97,35           | 4,07      | 3,13     | -41          |
| HRRHMFO253A3        | EUR    | 03/03/2025 | 95,85           | 96,87           | 3,79      | 2,90     | -69          |
| HRRHMFO253B1        | EUR    | 08/03/2025 | 100,19          | 100,97          | 3,48      | 2,82     | -52          |
| HRRHMFO257A4        | EUR    | 09/07/2025 | 101,56          | 102,20          | 3,46      | 3,05     | -62          |
| HRRHMFO267E5        | EUR    | 15/07/2026 | 97,22           | 98,07           | 3,25      | 2,91     | -70          |
| HRRHMFO26CA5        | EUR    | 14/12/2026 | 102,83          | 103,65          | 3,25      | 2,96     | -65          |
| HRRHMFO275E8        | EUR    | 05/05/2027 | 92,18           | 93,28           | 3,20      | 2,85     | -77          |
| HRRHMFO282A2        | EUR    | 07/02/2028 | Requesting Data | Requesting Data | 3,36      | 2,95     | -58          |
| HRRHMFO287A1        | EUR    | 05/07/2028 | 87,94           | 89,49           | 3,38      | 2,99     | -59          |
| HRRHMFO297A0        | EUR    | 09/07/2029 | 94,85           | 96,30           | 3,40      | 3,10     | #N/A N/A     |
| HRRHMFO302E0        | EUR    | 04/02/2030 | 88,80           | 90,11           | 3,27      | 3,03     | -72          |
| HRRHMFO327A5        | EUR    | 07/07/2032 | 98,80           | 99,80           | 3,41      | 3,28     | -70          |
| HRRHMFO327E7        | EUR    | 15/07/2032 | 100,38          | 101,70          | 3,32      | 3,15     | #N/A N/A     |
| HRRHMFO34BA1        | EUR    | 27/11/2034 | 77,24           | 78,06           | 3,53      | 3,42     | -63          |
| HRRHMFO403E6        | EUR    | 03/03/2040 | 67,48           | 69,37           | 3,99      | 3,80     | -55          |

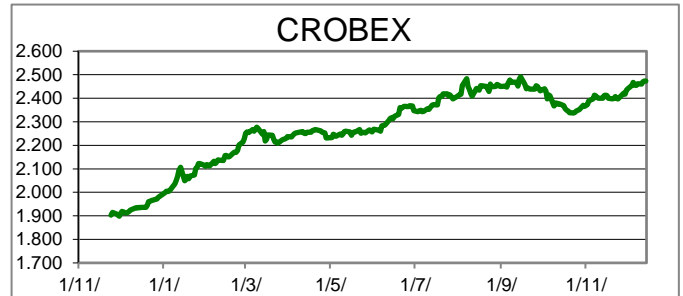
| EUROOBVEZNICE RH | VALUTA | DOSPIJEĆE  | BID    | ASK    | BID Yld % | ASK Yld% | Yld Δ 1mjes. |
|------------------|--------|------------|--------|--------|-----------|----------|--------------|
| XS0997000251     | USD    | 26/01/2024 | 99,94  | 100,30 | 6,47      | 3,07     | -79          |
| XS1117298916     | EUR    | 11/03/2025 | 99,42  | 99,81  | 3,48      | 3,15     | -58          |
| XS1428088626     | EUR    | 20/03/2027 | 99,74  | 100,23 | 3,08      | 2,92     | -61          |
| XS1713462668     | EUR    | 15/06/2028 | 98,97  | 99,49  | 2,94      | 2,82     | -74          |
| XS1843434876     | EUR    | 19/06/2029 | 89,91  | 90,79  | 3,15      | 2,96     | -71          |
| XS1713475306     | EUR    | 27/01/2030 | 98,19  | 98,73  | 3,08      | 2,98     | -69          |
| XS2190201983     | EUR    | 17/06/2031 | 88,88  | 89,68  | 3,19      | 3,06     | -68          |
| XS2309428113     | EUR    | 04/03/2033 | 82,85  | 83,70  | 3,31      | 3,17     | -69          |
| XS2636439684     | EUR    | 14/06/2035 | 105,44 | 106,30 | 3,41      | 3,32     | -70          |
| XS2309433899     | EUR    | 04/03/2041 | 74,58  | 75,48  | 3,79      | 3,70     | -59          |

| GERMANY  | VALUTA | DOSPIJEĆE  | BID    | ASK    | BID Yld % | ASK Yld% | Yld Δ 1mjes. |
|----------|--------|------------|--------|--------|-----------|----------|--------------|
| 1Y BUND  | EUR    | 20/11/2024 | 97,03  | 97,07  | 3,24      | 3,19     | -38          |
| 3Y BUND  | EUR    | 09/10/2026 | 93,81  | 93,85  | 2,28      | 2,27     | -47          |
| 5Y BUND  | EUR    | 19/10/2028 | 101,29 | 101,33 | 2,10      | 2,09     | -46          |
| 10Y BUND | EUR    | 15/08/2033 | 103,89 | 103,93 | 2,13      | 2,13     | -47          |

| USA     | VALUTA | DOSPIJEĆE  | BID              | ASK    | BID Yld % | ASK Yld% | Yld Δ 1mjes. |
|---------|--------|------------|------------------|--------|-----------|----------|--------------|
| 1Y UST  | USD    | 29/11/2024 | 4,66             | 4,62   | 4,90      | 4,86     | -38          |
| 3Y UST  | USD    | 15/12/2026 | 100,76           | 100,77 | 4,09      | 4,09     | -47          |
| 5Y UST  | USD    | 30/11/2028 | Requesting Data. | 102,02 | 3,91      | 3,91     | -46          |
| 10Y UST | USD    | 15/11/2033 | 104,34           | 104,36 | 3,96      | 3,95     | -47          |

## KOMENTAR ZBIVANJA

Ključni dionički indeksi na domaćoj burzi, danas bilježe blagi rast svojih vrijednosti. Crobex je ojačao za 0,04%, uz istodobni porast Crobexa10 za 0,02%. U redovitoj dioničkoj trgovini, prikupljeno je 3,64 milijuna eura prometa. Glavnina iznosa, otpadala je na trgovanje dionicom PODR, koja je uz promet od 2,82 milijuna eura korigirana za 0,62%. Slijedila je ADRS2, s prometom od 402 tisuće eura, pri čemu je cjenovno oslabila za 0,72%. na važnijim europskim burzama, jednako kao i na početku trgovanja u Americi, indeksi su bilježili snažan porast. Optimizam su potaknule jučerašnje najave FED-a, prema kojima je ciklus zaoštavanja monetarne politike gotov, te da se u slijedećoj godini očekuje snižavanje referentnih kamatnih stopa.



## OBAVIJESTI SA ZSE

KONČAR, d.d. - KONČAR d.d. - usvojen plan poslovanja za 2024.

KRAŠ d.d. - Informacija o stjecanju vlastitih dionica Valamar Riviera d.d. - Kalendar događanja za 2024. godinu

FTB TURIZAM d.d. - Obavijest o odlukama Glavne skupštine SNH GAMA d.d

EUR/HRK tečaj konverzije 7,534500

### TOP 5 DOBITNICI

| Dionica | Cijena EUR | Promjena | Promet EUR | Cijena HRK | Promet HRK |
|---------|------------|----------|------------|------------|------------|
| THNK    | 18,00      | 5,9%     | 360,00     | 135,62     | 2.712,42   |
| KRAS    | 120,00     | 5,3%     | 71.335,00  | 904,14     | 537.473,56 |
| MRUL    | 230,00     | 4,6%     | 2.300,00   | 1.732,94   | 17.329,35  |
| ULPL    | 19,70      | 3,7%     | 393,00     | 148,43     | 2.961,06   |
| LRHC    | 164,00     | 2,5%     | 1.136,00   | 1.235,66   | 8.559,19   |

### TOP 5 GUBITNICI

| Dionica | Cijena EUR | Promjena | Promet EUR | Cijena HRK | Promet HRK |
|---------|------------|----------|------------|------------|------------|
| VART    | 0,28       | -6,7%    | 280,00     | 2,11       | 2.109,66   |
| IGH     | 10,30      | -3,7%    | 2.132,00   | 77,61      | 16.063,55  |
| SPAN    | 47,30      | -2,5%    | 45.722,00  | 356,38     | 344.492,41 |
| ADRS    | 79,00      | -2,5%    | 1.580,00   | 595,23     | 11.904,51  |
| LKRI    | 8,70       | -2,3%    | 1.496,00   | 65,55      | 11.271,61  |

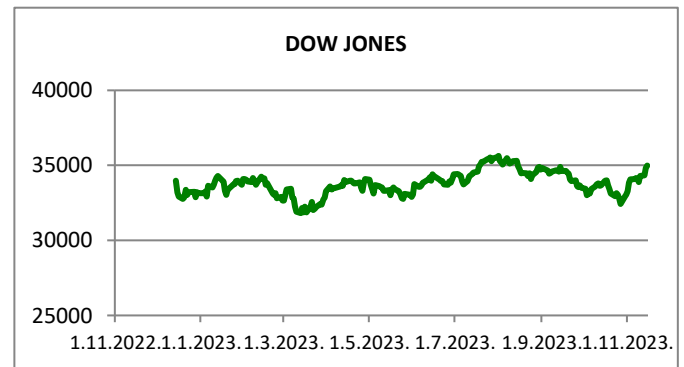
### TOP 5 PO PROMETU

| Dionica | Cijena EUR | Promjena | Promet EUR   | Cijena HRK | Promet HRK    |
|---------|------------|----------|--------------|------------|---------------|
| PODR    | 161,00     | -0,6%    | 2.822.547,00 | 1.213,05   | 21.266.480,37 |
| ADRS2   | 55,40      | -0,7%    | 402.470,00   | 417,41     | 3.032.410,22  |
| RVP     | 4,49       | 0,7%     | 87.217,00    | 33,83      | 657.136,49    |
| KRAS    | 120,00     | 5,3%     | 71.335,00    | 904,14     | 537.473,56    |
| KODT    | 860,00     | 0,0%     | 55.480,00    | 6.479,67   | 418.014,06    |

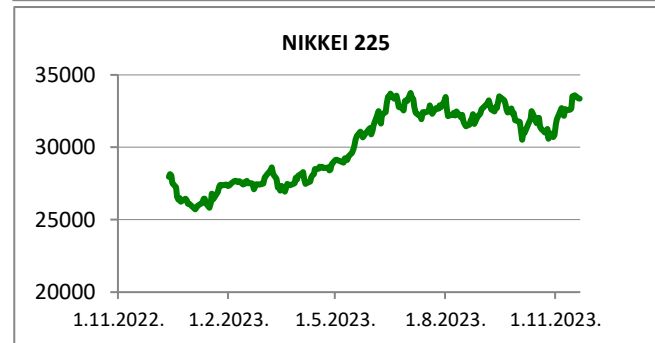
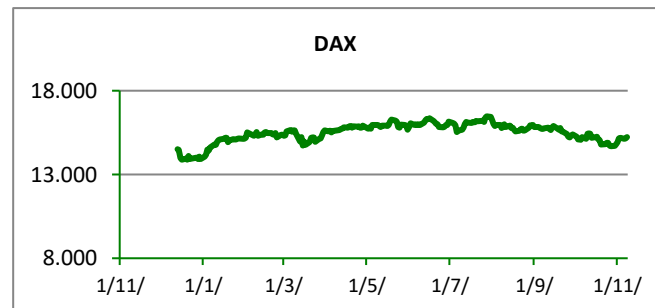
| REGIONALNI BURZOVNI INDEKSI |        |          |            |          |
|-----------------------------|--------|----------|------------|----------|
| INDEKS                      | ZEMLJA | IZNOS    | DNEVNI Δ % | 2023 Δ % |
| SBITOP                      |        | 1229,26  | 0,38       | 17,51    |
| MBI 10                      |        | 6069,34  | 0,13       | 7,38     |
| MONEX                       |        | 15538,53 | 0,03       | 9,88     |
| SASX 10                     |        | 1033,41  | 0,47       | -2,32    |
| BIRS                        |        | 836,94   | 1,73       | -0,47    |
| BELEX 15                    |        | 882,62   | -0,06      | 7,03     |
| SOFIX                       |        | 748,10   | -1,46      | 24,37    |
| BETI                        |        | 15275,75 | 0,56       | 30,97    |
| WIG 20                      |        | 2319,69  | 0,93       | 29,45    |
| PX                          |        | 1394,34  | -0,25      | 16,03    |
| BUX                         |        | 60242,72 | 2,31       | 37,56    |
| ATX                         |        | 3369,52  | 2,17       | 7,78     |

|                 | CIJENA   | DNEVNI Δ % | 2023 Δ % |
|-----------------|----------|------------|----------|
| <b>OTP BANK</b> | 15625,00 | 4,13       | 54,55    |

| Fond             | Cijena Hrk | Cijena Eur | DNEVNI Δ % |
|------------------|------------|------------|------------|
| OTP meridijan 20 |            | 123,42 €   | 0,04%      |
| OTP indeksni     | 64,72 Hrk  | 8,59 €     | 0,08%      |
| OTP absolute     |            | 95,81 €    | 0,40%      |
| OTP uravnoteženi |            | 14,39 €    | 0,26%      |
| OTP global       |            | 106,50 €   | 0,10%      |
| OTP start        | 133,90 Hrk | 17,77 €    | 0,00%      |



| SVJETSKI BURZOVNI INDEKSI |        |          |            |          |
|---------------------------|--------|----------|------------|----------|
| INDEKS                    | ZEMLJA | IZNOS    | DNEVNI Δ % | 2023 Δ % |
| Dow Jones Ind.            |        | 37090,24 | 1,40       | 11,90    |
| S&P 500                   |        | 4707,09  | 1,37       | 22,60    |
| NASDAQ                    |        | 14733,96 | 1,38       | 40,77    |
| NIKKEI 225                |        | 32686,25 | -0,73      | 25,26    |
| DAX                       |        | 16873,06 | 0,64       | 21,18    |
| CAC 40                    |        | 7621,75  | 1,20       | 17,73    |
| FTSE 100                  |        | 7665,78  | 1,55       | 2,87     |
| KOSPI 11                  |        | 2544,18  | 1,34       | 13,76    |
| HANG SANG                 |        | 16402,19 | 1,07       | -17,08   |
| AS51                      |        | 7377,86  | 1,65       | 4,82     |
| FTSE MIB                  |        | 30413,70 | 0,39       | 28,29    |



| TIM PRODAJE PROIZVODA TRŽIŠTA KORPORATIVNIM KLIJENTIMA   |  | TIM PRODAJE PROIZVODA TRŽIŠTA INSTITUCIONALNIM KLIJENTIMA  |  |
|--|--|--|--|
| <b>Boris Bakalić</b><br>072 204 620<br>boris.bakalic@otpbanka.hr   | <b>Dino Svaguša</b><br>072 201 746<br>dino.svagusa@otpbanka.hr | <b>Mario Žilić</b><br>072 204 254<br>mario.zilic@otpbanka.hr   | <b>Mario Ivić</b><br>072 204 503<br>mario.ivic@otpbanka.hr |
| <b>Emil Slany</b><br>072 206 480<br>emil.slany@otpbanka.hr<br><br><a href="mailto:treasury_sales@otpbanka.hr">treasury_sales@otpbanka.hr</a> |  | <a href="mailto:institutional.sales@otpbanka.hr">institutional.sales@otpbanka.hr</a>   |  |
|  |  | <b>TIM BROKERSKOG POSLOVANJA</b><br><b>Mišo Kalajžić</b><br>072 204 622<br>miso.kalajzic@otpbanka.hr<br><b>Jozo Leko</b><br>072 204 655<br>jozo.leko@otpbanka.hr<br><br><a href="mailto:brokeri@otpbanka.hr">brokeri@otpbanka.hr</a> |  |

