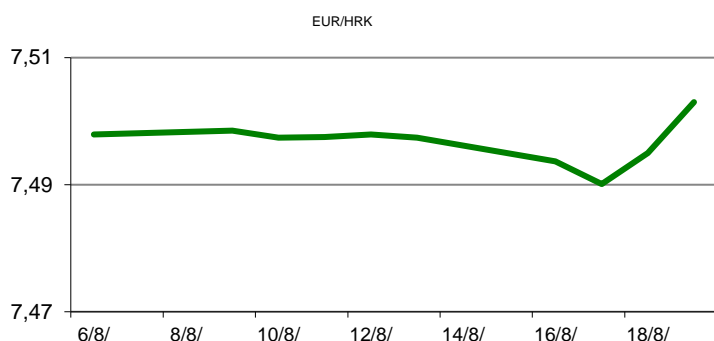


Ova publikacija izdana od OTP banke d.d. informativnog je karaktera, te ne može služiti kao financijski savjet ili preporuka za kupnju bilo koje imovine ili prava. Informacije, mišljenja, prognoze i projekcije dostupne u ovoj publikaciji podložne su promjenama podataka koje objavljuju korišteni izvori, bez obveze OTP banke d.d. da o takvoj promjeni obavijesti primatelja. OTP banka d.d. ne prihvaća odgovornost za štetu nastalu korištenjem sadržaja ove publikacije, te je istu zabranjeno distribuirati i umnožavati u cijelosti ili djelomično bez prethodne suglasnosti izdavatelja.

# DNEVNO FINANCIJSKO IZVJEŠĆE

## ZBIVANJA NA DOMAĆEM TRŽIŠTU

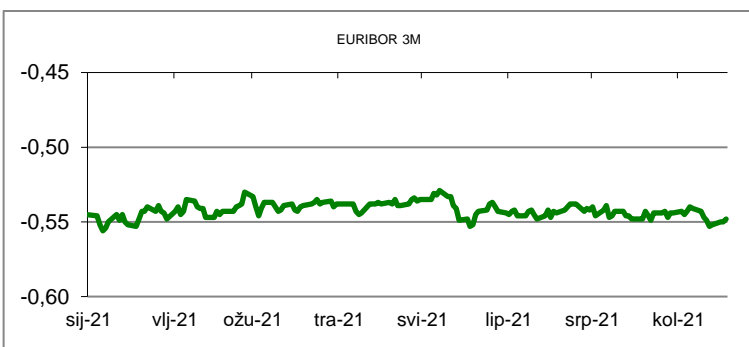
Ministar gospodarstva i održivog razvoja Tomislav Čorić izjavio je u četvrtak da u Vladi očekuju da će se ostvariti projekcije gospodarskog rasta većeg od 5% u 2021. godini, a uslijed rezultata turističke sezone u srpnju i dosadašnjem dijelu kolovoza. Izvješće Eurostata pokazalo je kako je u Hrvatskoj rast potrošačkih cijena mjeren HICP-om iznosio 2,7% što je najsnažniji rast od srpnja 2013. Današnje trgovanje na domaćem deviznom tržištu proteklo je uz snažnije aprecijacijske pritiske valute EUR u odnosu na HRK. Tečaj se kretao u rasponu od 7,4900/7,5100



MEĐUVALUTNI ODNOSI		19/08/2021 15:00	
EUR/USD	1,1698	USD/CHF	0,9172
GBP/USD	1,3681	EUR/CHF	1,0728

KAMATNJACI			
	Euribor	Libor(USD)	Libor(CHF)
PREKONOČNI			
1MJ	-0,5580	0,0865	-0,7978
3MJ	-0,5480	0,1273	-0,7694
6MJ	-0,5270	0,1563	-0,7208
12MJ	-0,4930	0,2355	-0,6010

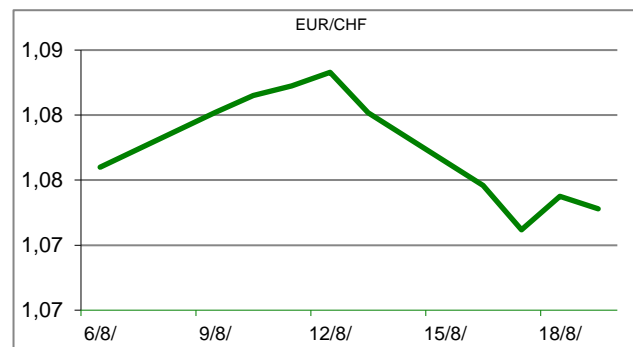
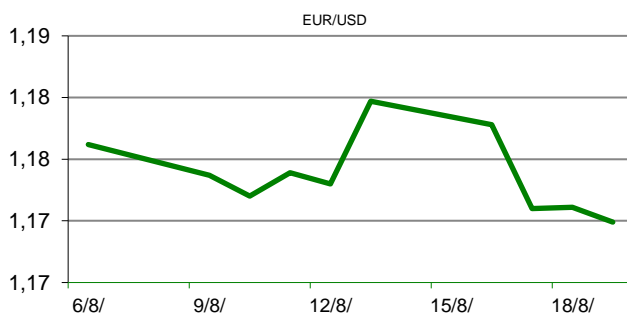
KAMATNI SWAP			
Ročnost	EUR (6M)	USD (3M)	CHF (6M)
1Y	-0,5235	0,1600	-0,7018
2Y	-0,4968	0,3002	-0,6661
3Y	-0,4589	0,5126	-0,6043
5Y	-0,3761	0,8250	-0,4762
10Y	-0,1109	1,2346	-0,1435

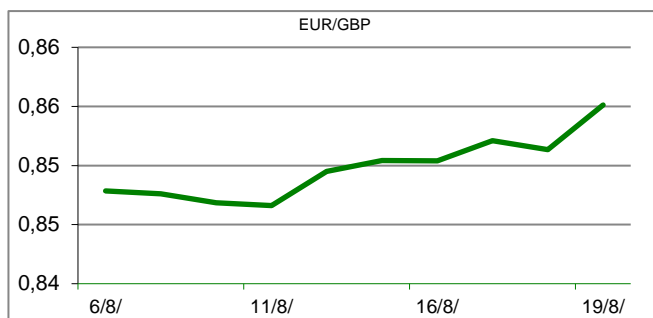


TRŽIŠNI TEČAJEVI		19/08/2021 15:00	
	Kupovni	Prodajni	
EUR/HRK	7,4900	7,5100	
USD/HRK	6,4028	6,4204	
CHF/HRK	6,9815	7,0006	
JPY/HRK	0,0584	0,0585	

## MEĐUNARODNO TRŽIŠTE

Inflacija u EU dosegla je u srpnju najvišu razinu u posljednjih 9 godina, potaknuta poskupljenjem energenata. U izvješću Eurostata objavljeno je kako je godišnja stopa inflacija mjerena harmoniziranim indeksom potrošačkih cijena (HICP) porasla je u srpnju na razini EU-a na 2,5%. U srpnju 2020. isti pokazatelj je iznosio 0,9%. Najveći su udio u godišnjoj stopi inflacije u zoni primjene zajedničke europske valute u srpnju imale cijene energenata, od 1,34 postotna boda, očitujući 14,3% poskupljenje u odnosu na isto prošlogodišnje razdoblje. Svjetska trgovina robom snažno se oporavila ove godine, ali posustajanje izvoznih narudžbi signalizira da bi njezin rast od sredine godine mogao usporiti, izvijestila je Svjetska trgovinska organizacija. Barometar globalne robne trgovine porastao je na 110,4 boda, najvišu razinu otkada je WTO u 07/2016. godine počeo objavljivati izvješća. Porastao je indeks trgovine automobilskim proizvodima, unatoč smanjenoj proizvodnji i prodaji u pojedinim zemljama zbog nestašice poluvodiča, koja se očitovala i u blagom padu trgovine elektroničkim komponentama. Ipak stručnjaci iz WTO-a upozoravaju kako pad indeksa novih izvoznih narudžbi signalizira pak da će tempo oporavka vjerojatno usporiti. Njemačka industrija elektrotehničke i elektroničke opreme oporavila se od pandemijske krize i izvoz je u prvoj polovini godine nadmašio razinu iz pretpandemijske 2019., objavila je udruga ZVEI.





REZULTATI AUkcIJE TREZORSKIH ZAPISA MIN. FIN.			
Broj dana	Volumen (u mil.)	K. s.	Cijena
u mil. kuna			
91	0,0	0,00%	
182	0,0	0,00%	
364	600,0	0,02%	99,980
u mil. eura			
91	0,0	0,00%	0,000
364	0,0	0,00%	0,000
Rezultati aukcije na dan:		23. lipanj 2021	

DOMAĆE OBVEZNICE RH	VALUTA	DOSPIJEĆE	BID	ASK	BID Yld %	ASK Yld%	Yld Δ 1mjes.
HRRHMFO222A8	HRK	07/02/2022	101,05	101,12	-0,04	-0,19	-3
HRRHMFO23BA4	HRK	27/11/2023	103,72	104,09	0,10	-0,06	1
HRRHMFO257A4	HRK	09/07/2025	116,86	117,40	0,14	0,01	-4
HRRHMFO26CA5	HRK	14/12/2026	121,57	122,18	0,17	0,07	-5
HRRHMFO282A2	HRK	07/02/2028	115,91	116,59	0,38	0,28	-11
HRRHMFO297A0	HRK	09/07/2029	114,39	115,15	0,51	0,42	-5
HRRHMFO327A5	HRK	07/07/2032	122,27	123,41	1,07	0,98	-7
HRRHMFO222E0	EUR	05/02/2022	100,24	100,47	-0,03	-0,55	1
HRRHMFO227E9	EUR	22/07/2022	105,93	106,30	0,01	-0,38	8
HRRHMFO247E7	EUR	10/07/2024	116,01	117,00	0,18	-0,14	0

EUROOBVEZNICE RH	VALUTA	DOSPIJEĆE	BID	ASK	BID Yld %	ASK Yld%	Yld Δ 1mjes.
XS1028953989	EUR	30/05/2022	103,20	103,33	-0,28	-0,45	1
XS1117298916	EUR	11/03/2025	110,94	111,27	-0,08	-0,16	-4
XS1428088626	EUR	20/03/2027	115,49	115,93	0,20	0,13	-12
XS1713462668	EUR	15/06/2028	115,50	115,94	0,39	0,33	-13
XS1843434876	EUR	19/06/2029	104,32	104,89	0,56	0,49	-17
XS1713475306	EUR	27/01/2030	117,40	117,82	0,62	0,58	-18
XS2190201983	EUR	17/06/2031	107,13	107,72	0,74	0,68	-24
XS2309428113	EUR	04/03/2033	102,51	103,20	0,89	0,83	-24
XS2309433899	EUR	04/03/2041	105,72	106,50	1,41	1,37	-20
XS0908769887	USD	04/04/2023	107,84	108,16	0,61	0,42	-2
XS0997000251	USD	26/01/2024	112,61	112,98	0,74	0,60	0

GERMANY	VALUTA	DOSPIJEĆE	BID	ASK	BID Yld %	ASK Yld%	Yld Δ 1mjes.
1Y BUND	EUR	20/07/2022	100,62	100,64	-0,67	-0,69	#N/A N/A
3Y BUND	EUR	18/10/2024	102,56	102,58	-0,80	-0,81	-6
5Y BUND	EUR	09/10/2026	103,89	103,91	-0,74	-0,74	-8
10Y BUND	EUR	15/08/2031	104,97	105,00	-0,49	-0,49	-10

USA	VALUTA	DOSPIJEĆE	BID	ASK	BID Yld %	ASK Yld%	Yld Δ 1mjes.
1Y UST	USD	11/08/2022	0,07	0,06	0,07	0,06	#N/A N/A
3Y UST	USD	15/08/2024	99,88	99,89	0,41	0,41	-6
5Y UST	USD	31/07/2026	99,40	99,41	0,75	0,75	-8
10Y UST	USD	15/08/2031	100,11	100,13	1,24	1,24	-10

# BURZOVNI PREGLED

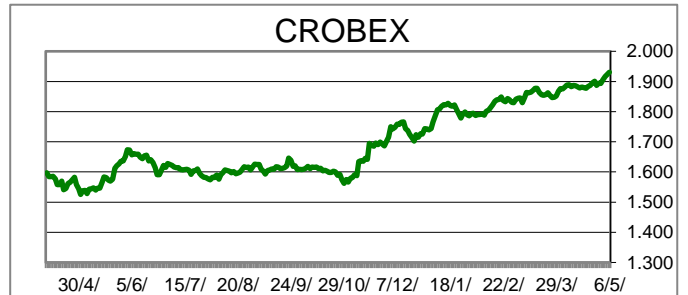
Vrijednost Crobexa: 1.951,26 | Postotna promjena: -0,63% | Redovni dionički promet: 5.161.121,00  
 CROBEXprime 1.156,73 | CROBEXprime % -0,53% | CROBEX10 1.201,23 | CROBEX10 % -0,53%

## KOMENTAR ZBIVANJA

Današnje trgovanje na Zagrebačkoj burzi zaključeno je padom vrijednosti dioničkih indeksa. Crobex je oslabio 0,63%, dok je Crobex10 korigiran 0,53%. Dionicama je u redovnom trgovanju ostvaren promet od 5,16 milijuna kuna. Ht je bio najtrgovanije izdanje dana, ostvarivši promet od 1,17 milijuna kuna bez postotne promjene cijene. Atlantska plovidba je bila druga najtrgovanija, ostvarivši pad cijene od 1,63% uz promet od 1,04 milijuna kuna. Na europskim burzama dionički indeksi pretrpjeli su oštru korekciju. Jučerašnje objava zapisnika sa zadnjeg zasjedanja FED-a pokazala je da čelnici te institucije očekuju da razina zaposlenosti koja bi potakla smanjivanje potpore gospodarstvu bude dosegnuta tijekom ove godine, no o ostalim pitanjima kao što su vremenski okvir u kojem će se krenuti sa reduciranjem poticaja i u kojem obujmu, ulagatelji iz zapisnika nisu uspjeli doznati. Sama najava da bi do smanjivanja poticaja moglo doći dovela je do oštre korekcije jučer američkih, a danas europskih dioničkih indeksa. Osim najave FED-a o smanjivanju potpore gospodarstvu ulagači su zabrinuti u svezi usporavanja oporavka gospodarstva, što je dovelo do korekcije dioničkih indeksa na otvaranju trgovine na Wall Streetu.

## OBAVIJESTI SA ZSE

ĐURO ĐAKOVIĆ GRUPA d.d. - Odluke Glavne skupštine  
 SZAIF d.d. - Vrijednost neto imovine po dionici na dan 31.07.2021.  
 VARTEKS d. d. - Poziv na Glavnu skupštinu 28.09.2021.  
 JADROPLOV d.d. - Obavijest 19.08.2021.  
 ADRIS GRUPA d. d. - Informacija o stjecanju vlastitih dionica



### TOP 5 DOBITNICI

Dionica	Cijena	Promjena	Promet
VLEN	9,05	2,8%	50.595,00
MAIS	304,00	1,3%	2.112,00
PTKM	48,00	0,8%	5.376,00
CROS	6.500,00	0,8%	6.500,00
LKRI	27,60	0,7%	4.968,00

### TOP 5 GUBITNICI

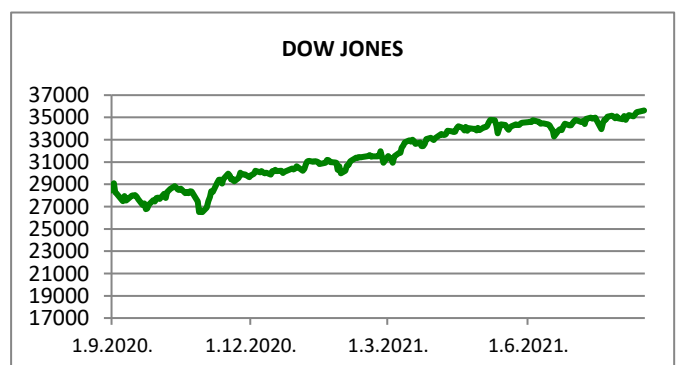
Dionica	Cijena	Promjena	Promet
HPDG	10,10	-8,2%	54.026,00
VIRO	33,20	-7,8%	1.752,00
MDSP	7,20	-6,5%	72,00
DLKV	82,20	-2,1%	2.795,00
INA	3.340,00	-1,8%	40.080,00

### TOP 5 PO PROMETU












Dionica	Cijena	Promjena	Promet
HT	190,00	0,0%	1.170.938,00
ATPL	423,00	-1,6%	1.036.023,00
ATGR	1.480,00	-0,7%	679.320,00
OPTE	4,90	0,0%	442.431,00
ADPL	185,00	-0,8%	341.538,00

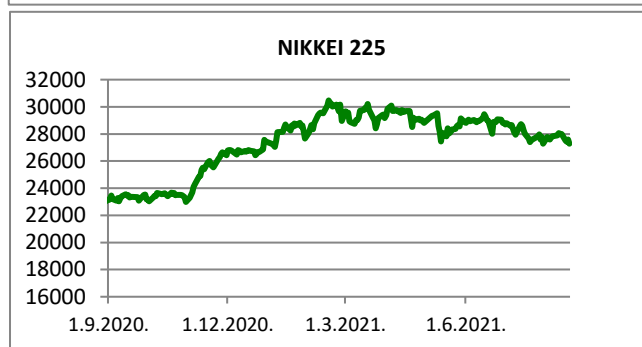
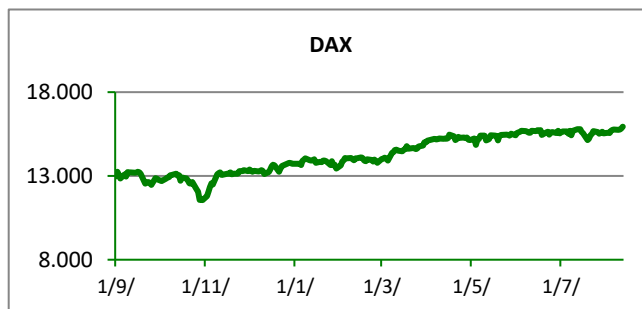
REGIONALNI BURZOVNI INDEKSI				
INDEKS	ZEMLJA	IZNOS	DNEVNI Δ %	2020 Δ %
SBITOP		1203,99	-0,72	33,72
MBI 10		5637,67	-0,32	19,83
MONEX		10998,33	-2,01	6,48
SASX 10		901,71	0,00	16,25
BIRS		562,34	0,00	-2,53
BELEX 15		806,66	-0,52	7,75
SOFIX		574,27	-0,93	28,32
BETI		12055,04	-0,68	22,94
WIG 20		2247,68	-1,63	13,29
PX		1275,14	-1,22	24,14
BUX		51467,00	-1,57	22,40
ATX		3572,64	-1,76	28,49
		<b>CIJENA</b>	<b>DNEVNI Δ %</b>	<b>2020 Δ %</b>
<b>OTP BANK</b>		17600,00	-2,22	31,74

Fond	Cijena	DNEVNI Δ %
OTP meridijan 20	114,34 €	0,01%
OTP indeksni	51,10 kn	0,36%
OTP uravnoteženi	15,16 €	0,03%
OTP e-start	101,80 €	0,00%
OTP start	133,13 kn	0,00%



**SVJETSKI BURZOVNI INDEKSI**

INDEKS	ZEMLJA	IZNOS	DNEVNI Δ %	2020 Δ %
Dow Jones Ind.		34960,69	-1,08	14,23
S&P 500		4400,27	-1,07	17,15
NASDAQ		14525,91	-0,89	12,71
NIKKEI 225		27281,17	-1,10	-0,59
DAX		15666,85	-1,87	14,20
CAC 40		6597,22	-2,55	18,84
FTSE 100		7038,98	-1,82	8,95
KOSPI 11		3097,83	-1,93	7,81
HANG SANG		25316,33	-2,13	-7,03
AS51		7464,64	-0,50	13,32
FTSE MIB		25954,11	-1,53	16,74


**TIM PRODAJE PROIZVODA TRŽIŠTA**
**Boris Bakalić**

072 204 620

[boris.bakalic@otpbanka.hr](mailto:boris.bakalic@otpbanka.hr)
**Marko Bukva**

072 201 749

[marko.bukva@otpbanka.hr](mailto:marko.bukva@otpbanka.hr)
**Dino Svaguša**

072 201 746

[dino.svagusa@otpbanka.hr](mailto:dino.svagusa@otpbanka.hr)
**Emil Slany**

072 206 480

[emil.slany@otpbanka.hr](mailto:emil.slany@otpbanka.hr)
**Marko Neveščanin**

072 206 458

[marko.nevescanin@otpbanka.hr](mailto:marko.nevescanin@otpbanka.hr)
**TIM BROKERSKOG POSLOVANJA**
**Mišo Kalajžić**

072 204 622

[miso.kalajzic@otpbanka.hr](mailto:miso.kalajzic@otpbanka.hr)
**Jozo Leko**

072 204 655

[jozo.leko@otpbanka.hr](mailto:jozo.leko@otpbanka.hr)

