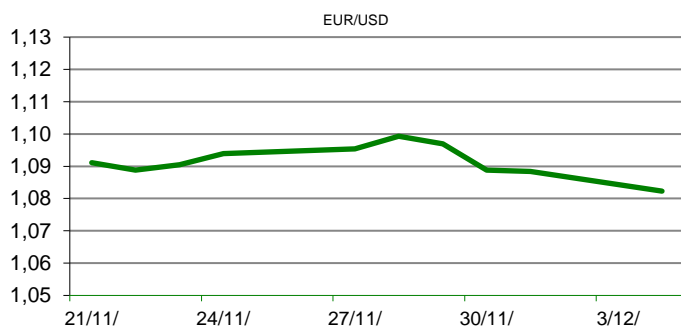


Ova publikacija izdana od OTP banke d.d. informativnog je karaktera, te ne može služiti kao financijski savjet ili preporuka za kupnju bilo koje imovine ili prava. Informacije, mišljenja, prognoze i projekcije dostupne u ovoj publikaciji podložne su promjenama podataka koje objavljuju korišteni izvori, bez obveze OTP banke d.d. da o takvoj promjeni obavijesti primatelja. OTP banka d.d. ne prihvaća odgovornost za štetu nastalu korištenjem sadržaja ove publikacije, te je istu zabranjeno distribuirati i umnožavati u cijelosti ili djelomično bez prethodne suglasnosti izdatelja.

DNEVNO FINANCIJSKO IZVJEŠĆE

ZBIVANJA NA DOMAĆEM TRŽIŠTU

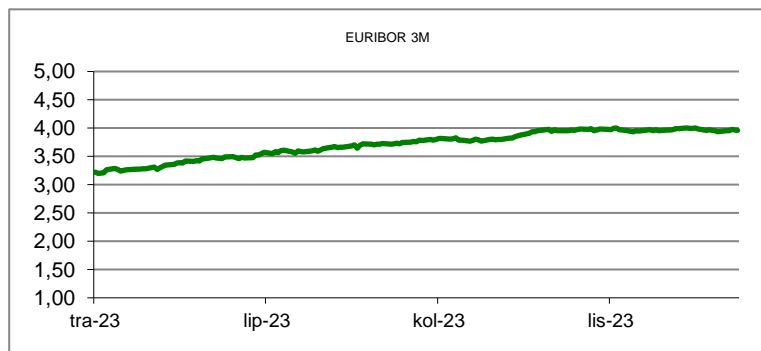
Prema najnovijim podacima Državnog zavoda za statistiku (DZS) broj zaposlenih u domaćoj industriji osjetno je manji nego u istom lanskome periodu. Naime, u listopadu je u u domaćoj industriji bilo 2,3 posto manje zaposlenih na godišnjoj razini. Najveći pad bilježi proizvodnja duhanskih proizvoda, za 26,1 posto, proizvodnja namještaja, za 8,0 posto i proizvodnja kože i srodnih proizvoda, za 7,3 posto.



| MEĐUVALUTNI ODNOSI | | 04/12/2023 15:31 | |
|--------------------|--------|------------------|--------|
| EUR/AUD | 1,6334 | USD/CHF | 0,8748 |
| GBP/USD | 1,2618 | EUR/CAD | 1,4665 |

| KAMATNJACI | | | |
|------------|---------|-------------|-------------|
| | Euribor | Libor (USD) | Libor (CHF) |
| PREKONOĆNI | | | |
| 1MJ | 3,8690 | 5,4604 | -0,7754 |
| 3MJ | 3,9600 | 5,6368 | -0,7530 |
| 6MJ | 4,0040 | 5,7692 | -0,7028 |
| 12MJ | 3,9020 | 6,0414 | -0,5532 |

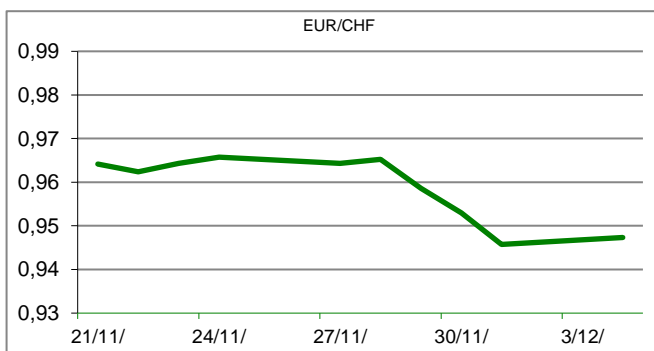
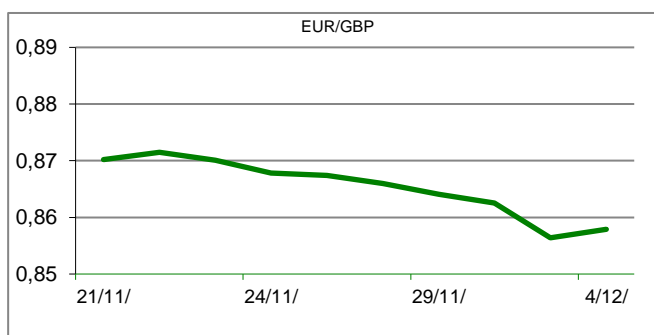
| KAMATNI SWAP | | | |
|--------------|----------|----------|----------|
| Ročnost | EUR (6M) | EUR (3M) | USD (3M) |
| 1Y | 3,6945 | 3,5971 | 3,4694 |
| 2Y | 3,1465 | 3,0502 | 2,7606 |
| 3Y | 2,9136 | 2,8288 | 2,6683 |
| 5Y | 2,7786 | 2,7039 | 2,6443 |
| 10Y | 2,8293 | 2,8012 | 2,7745 |

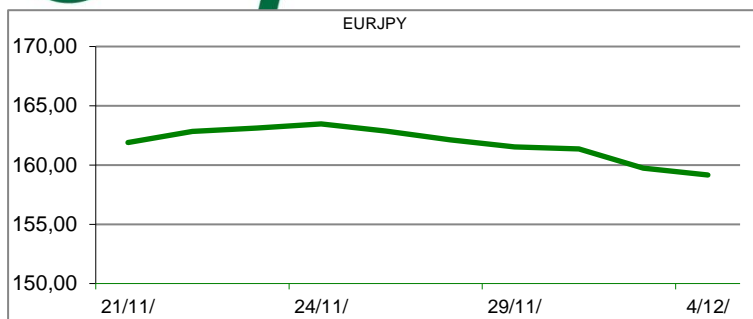


| TRŽIŠNI TEČAJEVI | 04/12/2023 15:31 | |
|------------------|------------------|----------|
| | Kupovni | Prodajni |
| EURUSD | 1,0824 | 1,0825 |
| EURGBP | 0,8579 | 0,8579 |
| EURCHF | 0,9469 | 0,9469 |
| EURJPY | 159,1400 | 159,1500 |

MEĐUNARODNO TRŽIŠTE

Predsjednik FED-a Jerome Powell u petak navečer se osvrnuo na postojeću američku monetarnu politiku, za koju je rekao da uspješno uspoređuje američko gospodarstvo u skladu s očekivanjima, odnosno da su referentni kamatnjaci 'duboko u restriktivnoj zoni'. Opet se u komentaru koristio frazom 'da je FED spreman dodatno zaoštriti monetarnu politiku ako bude potrebno', na što ulagači nisu reagirali, uvjereni da je došao kraj ciklusa povećanja kamatnih stopa i da sad slijedi smanjenje. Prema tržišnim očekivanjima šanse da će FED na sjednici u ožujku sniziti kamatne stope porasle su s prošlotjednih 21 posto na 60 posto. Njemački izvoz u listopadu je neočekivano pao za 0,2 posto u odnosu na rujnu, i to 4 mjesec uzastopce. Analitičari su prognozirali prekid negativnog niza, odnosno porast izvoza od 1,1%. I njemački uvoz se smanjio, i to za 1,2 posto u listopadu. Glavni razlog smanjenja njemačkog izvoza i uvoza je u slabijoj trgovinskoj aktivnosti unutar Europske unije. Na valutnim tržištima u ponedjeljak bilježimo jačanje američkog dolara naspram eura. Tako je dolar u jednom trenutku dosegnuo 7-tjedni maksimum*, dok je dnevni raspon bio 1.0820*/1.0885.




REZULTATI AUkcIJE TREZORSKIH ZAPISA MIN. FIN.

| Broj dana | Volumen (u mil.) | K. s. | Cijena |
|---------------------------|------------------|------------------|--------|
| u mil. eura | | | |
| 91 | 0,0 | 0,00% | 0,000 |
| 182 | 0,0 | 0,00% | 0,000 |
| 364 | 124,15 | 3,65% | 96,488 |
| Rezultati aukcije na dan: | | 21. studeni 2023 | |

| DOMAĆE OBVEZNICE RH | VALUTA | DOSPIJEĆE | BID | ASK | BID Yld % | ASK Yld% | Yld Δ 1mjes. |
|---------------------|--------|------------|--------|--------|-----------|----------|--------------|
| HRRHMFO23BA4 | EUR | 27/11/2023 | 100,00 | 100,00 | #N/A N/A | #N/A N/A | #N/A N/A |
| HRRHMFO247E7 | EUR | 10/07/2024 | 100,92 | 101,62 | 4,16 | 2,98 | -12 |
| HRRHMFO24BA2 | EUR | 27/11/2024 | 96,22 | 97,06 | 4,25 | 3,34 | -42 |
| HRRHMFO253A3 | EUR | 03/03/2025 | 95,68 | 96,50 | 3,84 | 3,14 | -57 |
| HRRHMFO253B1 | EUR | 08/03/2025 | 99,77 | 100,56 | 3,83 | 3,18 | -25 |
| HRRHMFO257A4 | EUR | 09/07/2025 | 101,12 | 101,76 | 3,77 | 3,35 | -38 |
| HRRHMFO267E5 | EUR | 15/07/2026 | 96,37 | 97,24 | 3,59 | 3,24 | -36 |
| HRRHMFO26CA5 | EUR | 14/12/2026 | 101,83 | 102,91 | 3,61 | 3,23 | -34 |
| HRRHMFO275E8 | EUR | 05/05/2027 | 90,80 | 91,66 | 3,64 | 3,35 | #N/A N/A |
| HRRHMFO282A2 | EUR | 07/02/2028 | 97,57 | 98,67 | 3,51 | 3,22 | -38 |
| HRRHMFO287A1 | EUR | 05/07/2028 | 87,31 | 88,44 | 3,52 | 3,24 | -38 |
| HRRHMFO297A0 | EUR | 09/07/2029 | 93,52 | 94,83 | 3,67 | 3,40 | -31 |
| HRRHMFO302E0 | EUR | 04/02/2030 | 87,10 | 88,51 | 3,60 | 3,33 | -38 |
| HRRHMFO327A5 | EUR | 07/07/2032 | 97,16 | 98,16 | 3,64 | 3,50 | -46 |
| HRRHMFO327E7 | EUR | 15/07/2032 | 98,06 | 99,34 | 3,64 | 3,46 | -47 |
| HRRHMFO34BA1 | EUR | 27/11/2034 | 75,25 | 76,07 | 3,78 | 3,67 | -38 |
| HRRHMFO403E6 | EUR | 03/03/2040 | 66,53 | 67,93 | 4,09 | 3,94 | -41 |

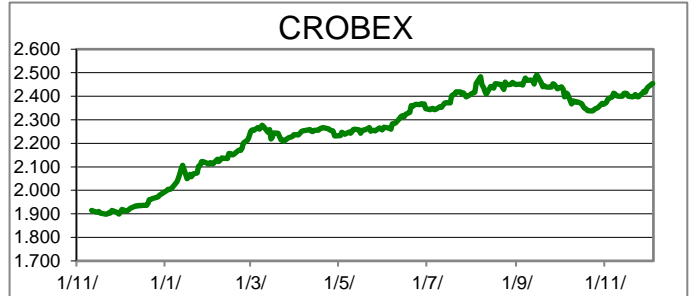
| EUROOBVEZNICE RH | VALUTA | DOSPIJEĆE | BID | ASK | BID Yld % | ASK Yld% | Yld Δ 1mjes. |
|------------------|--------|------------|--------|--------|-----------|----------|--------------|
| XS0997000251 | USD | 26/01/2024 | 99,88 | 100,25 | 6,72 | 4,08 | -24 |
| XS1117298916 | EUR | 11/03/2025 | 99,09 | 99,48 | 3,74 | 3,42 | -29 |
| XS1428088626 | EUR | 20/03/2027 | 98,71 | 99,15 | 3,42 | 3,28 | -26 |
| XS1713462668 | EUR | 15/06/2028 | 97,75 | 98,27 | 3,24 | 3,11 | -45 |
| XS1843434876 | EUR | 19/06/2029 | 88,51 | 89,35 | 3,44 | 3,26 | -45 |
| XS1713475306 | EUR | 27/01/2030 | 96,61 | 97,17 | 3,37 | 3,26 | -42 |
| XS2190201983 | EUR | 17/06/2031 | 86,99 | 87,82 | 3,49 | 3,36 | -40 |
| XS2309428113 | EUR | 04/03/2033 | 80,75 | 81,64 | 3,61 | 3,48 | -41 |
| XS2636439684 | EUR | 14/06/2035 | 102,22 | 103,02 | 3,76 | 3,67 | -38 |
| XS2309433899 | EUR | 04/03/2041 | 71,84 | 72,80 | 4,05 | 3,96 | -34 |

| GERMANY | VALUTA | DOSPIJEĆE | BID | ASK | BID Yld % | ASK Yld% | Yld Δ 1mjes. |
|----------|--------|------------|--------|--------|-----------|----------|--------------|
| 1Y BUND | EUR | 20/11/2024 | 96,86 | 96,89 | 3,34 | 3,30 | -29 |
| 3Y BUND | EUR | 09/10/2026 | 93,42 | 93,46 | 2,42 | 2,41 | -30 |
| 5Y BUND | EUR | 19/10/2028 | 100,64 | 100,67 | 2,26 | 2,25 | -29 |
| 10Y BUND | EUR | 15/08/2033 | 102,19 | 102,23 | 2,34 | 2,34 | -30 |

| USA | VALUTA | DOSPIJEĆE | BID | ASK | BID Yld % | ASK Yld% | Yld Δ 1mjes. |
|---------|--------|------------|--------|--------|-----------|----------|--------------|
| 1Y UST | USD | 29/11/2024 | 4,83 | 4,81 | 5,10 | 5,07 | -29 |
| 3Y UST | USD | 15/11/2026 | 100,62 | 100,63 | 4,40 | 4,40 | -30 |
| 5Y UST | USD | 30/11/2028 | 100,69 | 100,70 | 4,22 | 4,22 | -29 |
| 10Y UST | USD | 15/11/2033 | 101,83 | 101,84 | 4,27 | 4,27 | -30 |

KOMENTAR ZBIVANJA

Ključni dionički indeksi na ZSE, dnevno su trgovanje zaključili s pozitivnim predznacima. Crobex je porastao 0,59%, dok je Crobex10 uvećan za 1,09%. U redovitoj trgovini, ostvareno je 1,07 milijuna eura dioničkog prometa. Najtrgovanije izdanje, ADRS2, istrgovano je u iznosu od 232 tisuće eura, pri čemu joj je cijena rasla za 0,36%. Slijedila je dionica KOEI, koja je uz promet od 214 tisuća eura, dan zaključila u plusu od 1,08%. Istodobno, na značajnijim europskim tržištima, indeksi su stagnirali s mješovitim izvedbama, no prevladao je negativan sentiment. Ulagači su oprezni, te iščekuju nove gospodarske podatke vezane za eurozonu, koji bi mogli pokazati smjer kretanja tržišta u bliskoj budućnosti. Ovaj tjedan na redu su primjerice izvješća o BDP-u, te PMI proizvođačkih aktivnosti. Jedan od uzroka pada cijena pojedinih dionica svakako je i današnja korekcija cijene sirove nafte, koja je dionice iz energetskog sektora povukla u minus. Trgovanje u Americi, otpočelo je s negativnim predznacima glavnih dioničkih indeksa.



OBAVIJESTI SA ZSE

PODRAVKA d.d. - Informacija o stjecanju vlastitih dionica
 ACI d.d. - Odluke Glavne skupštine 04.12.2023.
 Arena Hospitality Group d.d. - Informacija o stjecanju vlastitih dionica
 3. MAJ Brodogradilište d.d. - Odluke Glavne skupštine 04.12.2023.

EUR/HRK tečaj konverzije 7,534500

TOP 5 DOBITNICI

| Dionica | Cijena EUR | Promjena | Promet EUR | Cijena HRK | Promet HRK |
|---------|------------|----------|------------|------------|--------------|
| HTPO | 11,90 | 9,2% | 179,00 | 89,66 | 1.348,68 |
| DDJH | 26,00 | 7,4% | 1.299,00 | 195,90 | 9.787,32 |
| JDPL | 9,90 | 4,8% | 10.819,00 | 74,59 | 81.515,76 |
| PODR | 155,00 | 3,3% | 146.805,00 | 1.167,85 | 1.106.102,27 |
| ADRS | 82,00 | 2,5% | 6.089,00 | 617,83 | 45.877,57 |

TOP 5 GUBITNICI

| Dionica | Cijena EUR | Promjena | Promet EUR | Cijena HRK | Promet HRK |
|---------|------------|----------|------------|------------|------------|
| MONP | 7,70 | -6,7% | 3.820,00 | 58,02 | 28.781,79 |
| JDGT | 280,00 | -3,5% | 10.696,00 | 2.109,66 | 80.589,01 |
| HPB | 183,00 | -2,1% | 1.830,00 | 1.378,81 | 13.788,14 |
| PLAG | 328,00 | -1,2% | 4.964,00 | 2.471,32 | 37.401,26 |
| VIS | 0,90 | -1,1% | 916,00 | 6,78 | 6.901,60 |

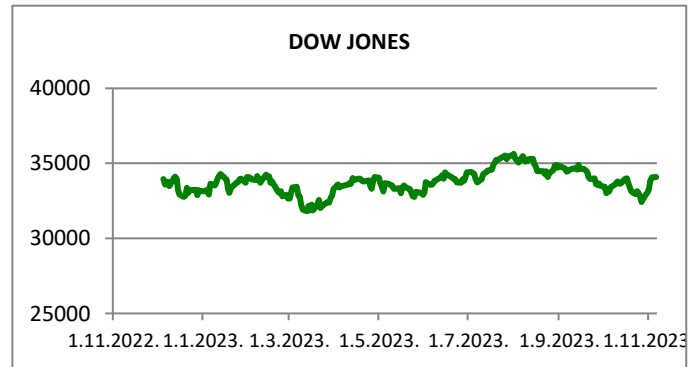
TOP 5 PO PROMETU

| Dionica | Cijena EUR | Promjena | Promet EUR | Cijena HRK | Promet HRK |
|---------|------------|----------|------------|------------|--------------|
| ADRS2 | 55,40 | 0,4% | 231.824,00 | 417,41 | 1.746.677,93 |
| KOEI | 187,00 | 1,1% | 214.409,00 | 1.408,95 | 1.615.464,61 |
| PODR | 155,00 | 3,3% | 146.805,00 | 1.167,85 | 1.106.102,27 |
| ERNT | 194,50 | -0,5% | 79.038,00 | 1.465,46 | 595.511,81 |
| CKML | 10,50 | 0,0% | 56.066,00 | 79,11 | 422.429,28 |

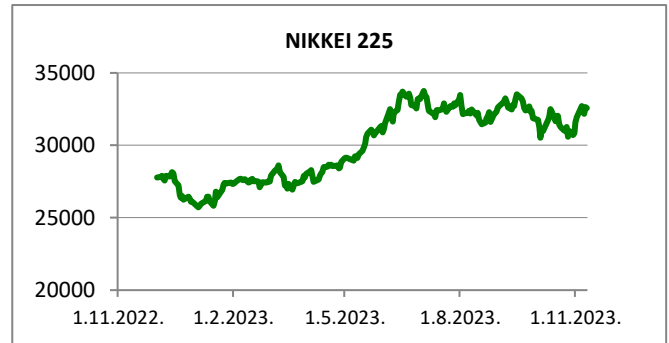
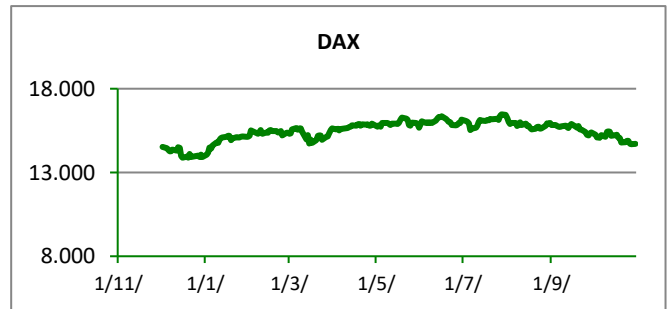
| REGIONALNI BURZOVNI INDEKSI | | | | |
|-----------------------------|--------|----------|------------|----------|
| INDEKS | ZEMLJA | IZNOS | DNEVNI Δ % | 2023 Δ % |
| SBITOP | | 1224,79 | 0,80 | 17,08 |
| MBI 10 | | 6083,96 | 0,49 | 7,64 |
| MONEX | | 15508,08 | 0,00 | 9,66 |
| SASX 10 | | 1034,25 | -0,62 | -2,24 |
| BIRS | | 798,78 | 0,22 | -5,01 |
| BELEX 15 | | 877,77 | -1,55 | 6,45 |
| SOFIX | | 748,02 | 0,27 | 24,36 |
| BETI | | 14805,47 | 0,63 | 26,94 |
| WIG 20 | | 2281,88 | -0,18 | 27,34 |
| PX | | 1391,76 | 0,10 | 15,81 |
| BUX | | 58571,79 | 0,97 | 33,74 |
| ATX | | 3310,43 | -0,19 | 5,89 |

| | CIJENA | DNEVNI Δ % | 2023 Δ % |
|-----------------|----------|------------|----------|
| OTP BANK | 14700,00 | 1,07 | 45,40 |

| Fond | Cijena Hrk | Cijena Eur | DNEVNI Δ % |
|------------------|------------|------------|------------|
| OTP meridijan 20 | | 121,79 € | 0,10% |
| OTP indeksni | 63,85 Hrk | 8,47 € | 0,13% |
| OTP absolute | | 94,48 € | 0,71% |
| OTP uravnoteženi | | 14,20 € | 0,06% |
| OTP global | | 105,67 € | 0,36% |
| OTP start | 133,82 Hrk | 17,76 € | 0,00% |



| SVJETSKI BURZOVNI INDEKSI | | | | |
|---------------------------|--------|----------|------------|----------|
| INDEKS | ZEMLJA | IZNOS | DNEVNI Δ % | 2023 Δ % |
| Dow Jones Ind. | | 36099,00 | -0,40 | 8,90 |
| S&P 500 | | 4594,63 | 0,59 | 19,67 |
| NASDAQ | | 14163,46 | -0,99 | 35,32 |
| NIKKEI 225 | | 33231,27 | -0,60 | 27,35 |
| DAX | | 16400,54 | 0,02 | 17,79 |
| CAC 40 | | 7319,74 | -0,36 | 13,07 |
| FTSE 100 | | 7495,14 | -0,45 | 0,58 |
| KOSPI 11 | | 2514,95 | 0,40 | 12,46 |
| HANG SANG | | 16646,05 | -1,09 | -15,85 |
| AS51 | | 7124,65 | 0,73 | 1,22 |
| FTSE MIB | | 29879,94 | -0,16 | 26,04 |



| TIM PRODAJE PROIZVODA TRŽIŠTA KORPORATIVNIM KLIJENTIMA | | TIM PRODAJE PROIZVODA TRŽIŠTA INSTITUCIONALNIM KLIJENTIMA | |
|--|--|--|--|
| Boris Bakalić 072 204 620 boris.bakalic@otpbanka.hr | Dino Svaguša 072 201 746 dino.svagusa@otpbanka.hr | Mario Žilić 072 204 254 mario.zilic@otpbanka.hr | Mario Ivić 072 204 503 mario.ivic@otpbanka.hr |
| treasury_sales@otpbanka.hr | | institutional.sales@otpbanka.hr | |
| Emil Slany 072 206 480 emil.slany@otpbanka.hr | Marko Neveščanin 072 206 458 marko.nevescanin@otpbanka.hr | TIM BROKERSKOG POSLOVANJA | |
| | | Mišo Kalajžić 072 204 622 miso.kalajzic@otpbanka.hr | Jozo Leko 072 204 655 jozo.leko@otpbanka.hr |
| | | brokeri@otpbanka.hr | |

