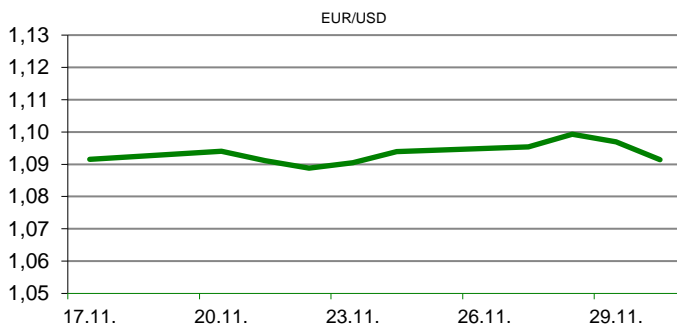


Ova publikacija izdana od OTP banke d.d. informativnog je karaktera, te ne može služiti kao financijski savjet ili preporuka za kupnju bilo koje imovine ili prava. Informacije, mišljenja, prognoze i projekcije dostupne u ovoj publikaciji podložne su promjenama podataka koje objavljuju korišteni izvori, bez obveze OTP banke d.d. da o takvoj promjeni obavijesti primatelja. OTP banka d.d. ne prihvaća odgovornost za štetu nastalu korištenjem sadržaja ove publikacije, te je istu zabranjeno distribuirati i umnožavati u cijelosti ili djelomično bez prethodne suglasnosti izdatelja.

DNEVNO FINANCIJSKO IZVJEŠĆE

ZBIVANJA NA DOMAĆEM TRŽIŠTU

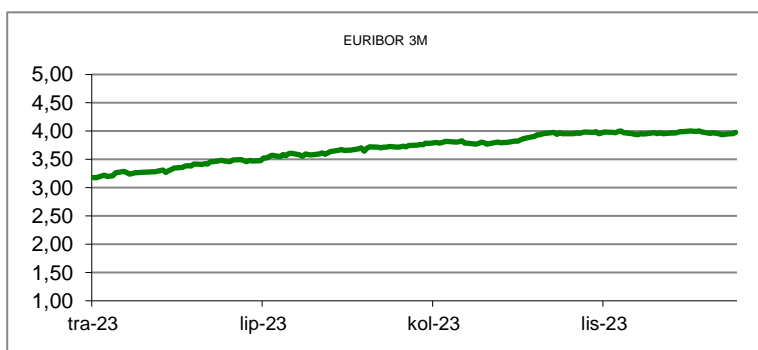
Prva procjena Državnog zavoda za statistiku (DZS) o potrošačkim cijenama u Hrvatskoj objavljena u četvrtak pokazuje kako su potrošačke cijene u studenome 4,7 posto više u odnosu na isti lanjski mjesec, što je najniža stopa inflacije u više od dvije godine. Inflacija je znatno pala u odnosu na listopad kada je na godišnjoj razini iznosila 5,8 posto. Državni zavod za statistiku (DZS) objavio je u četvrtak i izvješće o prometu u trgovini na malo, a prema kalendarski prilagođenim podacima, potrošnja je u listopadu realno porasla 1,1 posto u odnosu na prethodni mjesec, dok je u odnosu na listopad prošle godine porasla 6,5 posto.



MEĐUVALUTNI ODNOSI		30.11.2023 15:30	
EUR/AUD	1,6562	USD/CHF	0,8753
GBP/USD	1,2630	EUR/CAD	1,4843

KAMATNJACI			
	Euribor	Libor (USD)	Libor (CHF)
PREKONOĆNI			
1MJ	3,8540	5,4628	-0,7754
3MJ	3,9750	5,6498	-0,7530
6MJ	4,0500	5,8227	-0,7028
12MJ	3,9830	6,0414	-0,5532

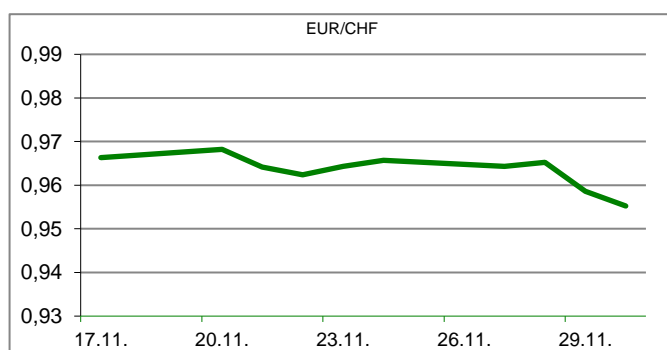
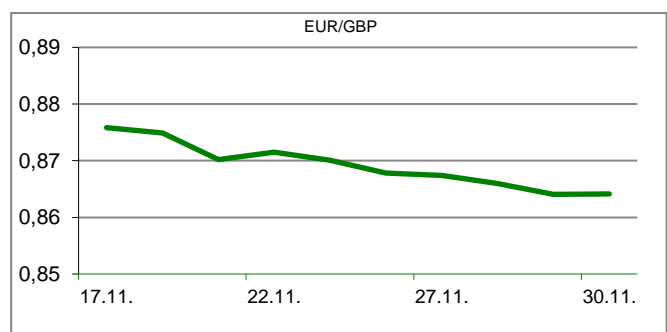
KAMATNI SWAP			
Ročnost	EUR (6M)	EUR (3M)	USD (3M)
1Y	3,8427	3,7231	3,5934
2Y	3,3273	3,2216	2,9254
3Y	3,0806	2,9943	2,8432
5Y	2,9265	2,8502	2,8105
10Y	2,9568	2,9298	2,9219

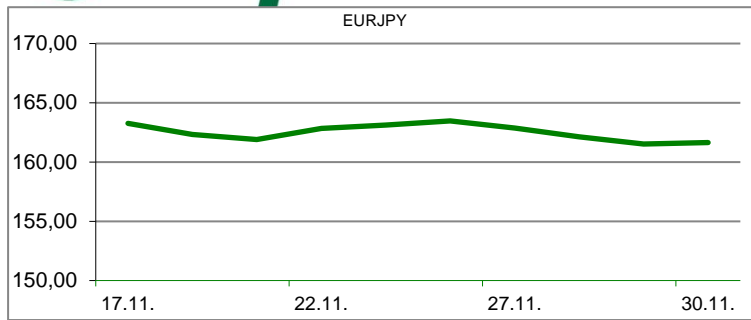


TRŽIŠNI TEČAJEVI	30.11.2023 15:30	
	Kupovni	Prodajni
EURUSD	1,0913	1,0914
EURGBP	0,8640	0,8641
EURCHF	0,9552	0,9553
EURJPY	161,6500	161,6700

MEĐUNARODNO TRŽIŠTE

Američko ministarstvo rada objavilo je podatke o zahtjevima za pomoć nezaposlenima u Sjedinjenim Američkim Državama. U tjednu koji je završio 25. studenog broj zahtjeva iznosio je 218.000, što je povećanje od 7.000 u usporedbi s revidiranom razinom od prethodnog tjedna. Četverotjedni prosjek iznosio je 220 000, pao je za 500 zahtjeva iz tjedna u tjedan. Na temelju tjednih podataka možemo zaključiti kako je američko tržište rada još uvijek "jako", te da restriktivna monetarna politika FED-a još uvijek nema značajan utjecaj na ovo tržište. Temeljni indeks cijena izdataka za osobnu potrošnju (CORE PCE), preferirani pokazatelj kretanja inflacije Federalnih rezervi, koji isključuje nestabilne cijene plina i hrane, pao je 0,2% prošlog mjeseca i 3,5% za godinu koja je završila u listopadu. To je točno u skladu s očekivanjima ekonomista. Kada se uključe cijene plina i hrane, ukupni PCE indeks ostao je nepromijenjen prošli mjesec i porastao je 3% godišnje. Indeks temeljnih cijena PCE-a na najnižoj je godišnjoj stopi od travnja 2021., označavajući još jedan korak prema Fedovom cilju od 2% inflacije. Na valutnim je tržištima vrijednost dolara prema košarici valuta porasla. Na temelju podataka objavljenih u četvrtak vrijednost dolarovog indeksa je porasla na 103,70 bodova u odnosu na vrijednosti u srijedu kada se kretala oko 102,45 bodova.





REZULTATI AUKCije TREZORSKIH ZAPISA MIN. FIN.			
Broj dana	Volumen (u mil.)	K. s.	Cijena
u mil. eura			
91	0,0	0,00%	0,000
182	0,0	0,00%	0,000
364	124,15	3,65%	96,488
Rezultati aukcije na dan:		21. studeni 2023.	

DOMAĆE OBVEZNICE RH	VALUTA	DOSPIJEĆE	BID	ASK	BID Yld %	ASK Yld%	Yld Δ 1mjes.
HRRHMFO23BA4	EUR	27/11/2023	100,00	100,00	#N/A N/A	#N/A N/A	#N/A N/A
HRRHMFO247E7	EUR	10/07/2024	100,94	101,64	4,15	2,97	-18
HRRHMFO24BA2	EUR	27/11/2024	96,34	96,94	4,10	3,45	-43
HRRHMFO253A3	EUR	03/03/2025	95,53	96,29	3,96	3,31	-48
HRRHMFO253B1	EUR	08/03/2025	99,68	100,38	3,90	3,33	-20
HRRHMFO257A4	EUR	09/07/2025	101,04	101,68	3,82	3,41	-32
HRRHMFO267E5	EUR	15/07/2026	96,06	96,95	3,72	3,35	-28
HRRHMFO26CA5	EUR	14/12/2026	101,58	102,63	3,69	3,33	-27
HRRHMFO275E8	EUR	05/05/2027	90,78	91,48	3,64	3,41	#N/A N/A
HRRHMFO282A2	EUR	07/02/2028	97,29	98,23	3,58	3,33	-30
HRRHMFO287A1	EUR	05/07/2028	86,87	87,96	3,63	3,35	-28
HRRHMFO297A0	EUR	09/07/2029	92,61	94,22	3,86	3,52	-19
HRRHMFO302E0	EUR	04/02/2030	86,58	87,87	3,70	3,45	-33
HRRHMFO327A5	EUR	07/07/2032	96,16	97,01	3,78	3,66	-35
HRRHMFO327E7	EUR	15/07/2032	97,25	98,39	3,75	3,59	-39
HRRHMFO34BA1	EUR	27/11/2034	74,60	75,50	3,86	3,74	-38
HRRHMFO403E6	EUR	03/03/2040	66,00	67,25	4,15	4,01	-38

EUROOBVEZNICE RH	VALUTA	DOSPIJEĆE	BID	ASK	BID Yld %	ASK Yld%	Yld Δ 1mjes.
XS0997000251	USD	26/01/2024	99,88	100,24	6,68	4,22	-26
XS1117298916	EUR	11/03/2025	98,94	99,34	3,87	3,54	-19
XS1428088626	EUR	20/03/2027	98,39	98,83	3,52	3,38	-26
XS1713462668	EUR	15/06/2028	97,31	97,81	3,35	3,22	-42
XS1843434876	EUR	19/06/2029	88,00	88,84	3,55	3,37	-47
XS1713475306	EUR	27/01/2030	96,06	96,64	3,47	3,36	-44
XS2190201983	EUR	17/06/2031	86,55	87,37	3,57	3,43	-45
XS2309428113	EUR	04/03/2033	80,03	80,91	3,71	3,59	-40
XS2636439684	EUR	14/06/2035	101,41	102,20	3,84	3,76	-40
XS2309433899	EUR	04/03/2041	71,19	72,15	4,12	4,02	-39

GERMANY	VALUTA	DOSPIJEĆE	BID	ASK	BID Yld %	ASK Yld%	Yld Δ 1mjes.
1Y BUND	EUR	20/11/2024	96,75	96,80	3,43	3,39	-21
3Y BUND	EUR	09/10/2026	93,05	93,10	2,56	2,54	-24
5Y BUND	EUR	19/10/2028	100,07	100,10	2,38	2,37	-28
10Y BUND	EUR	15/08/2033	101,22	101,26	2,45	2,45	-35

USA	VALUTA	DOSPIJEĆE	BID	ASK	BID Yld %	ASK Yld%	Yld Δ 1mjes.
1Y UST	USD	29/11/2024	4,87	4,86	5,14	5,13	-21
3Y UST	USD	15/11/2026	100,48	100,49	4,45	4,44	-24
5Y UST	USD	30/11/2028	100,47	100,48	4,27	4,27	-28
10Y UST	USD	15/11/2033	101,44	101,45	4,32	4,32	-35

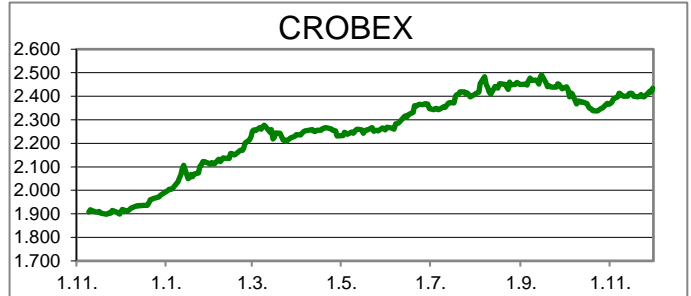
BURZOVNI PREGLED

Vrijednost Crobexa: 2.434,93 | Postotna promjena: 0,70% | Redovni dionički promet: 1.377.261,00 EUR 10.376.973,00 HRK

CROBEXprime 1.536,07 | CROBEXprime % 1,87% | CROBEX10 1.482,57 | CROBEX10 % 1,35%

KOMENTAR ZBIVANJA

Današnje trgovanje na ZSE zaključeno je rastom važnijih dioničkih indeksa. Crobex je ojačao 0,7%, dok je Crobex10 zabilježio plus od 1,35%. Dionicama je u redovnom trgovanju ostvaren promet od 1,38 milijuna eura. Podravka je bila najtrgovanije izdanje dana s prometom od 482 tisuće eura, ostvarivši rast cijene 4,93%. Potom je slijedio Ht s prometom od 265 tisuća eura bez postotne promjene cijene. Na europskim burzama prevladavao je pozitivan sentiment. Objava podatka o rastu prometa maloprodaje u Njemačkoj, te padu inflacije u eurozoni bili su pokretačem rasta dioničkih indeksa. Trgovanje u Americi je otvoreno s minimalnim pomacima dioničkih indeksa. Ulagачe je oraspoložila objava podatka o usporavanju inflacije mjereno PCE indikatorom.



OBAVIJESTI SA ZSE

Arena Hospitality Group d.d. - Informacija o stjecanju vlastitih dionica

VIS, d.d. - Promjena u upravi društva

BILOKALNIK-IPA d.d. - Financijski izvještaj - 2023, Drugi kvartal

PODRAVKA d.d. - Informacija o stjecanju vlastitih dionica

ATLANTIC GRUPA d.d. - Atlantic Grupa kupila Eurocenter

EUR/HRK tečaj konverzije 7,534500

TOP 5 DOBITNICI













Dionica	Cijena EUR	Promjena	Promet EUR	Cijena HRK	Promet HRK
LPLH	24,00	20,0%	3.360,00	180,83	25.315,92
JDPL	8,70	8,8%	12.959,00	65,55	97.639,59
CROS2	930,00	8,1%	930,00	7.007,09	7.007,09
MRUL	210,00	5,0%	3.280,00	1.582,25	24.713,16
PODR	149,00	4,9%	482.163,00	1.122,64	3.632.857,12

TOP 5 GUBITNICI

Dionica	Cijena EUR	Promjena	Promet EUR	Cijena HRK	Promet HRK
HPDG	1,80	-8,2%	1.710,00	13,56	12.884,00
DLKV	2,50	-6,0%	178,00	18,84	1.341,14
DDJH	22,20	-5,9%	89,00	167,27	670,57
INGR	2,50	-3,9%	2.655,00	18,84	20.004,10
KBZ	29,20	-2,7%	2.161,00	220,01	16.282,05

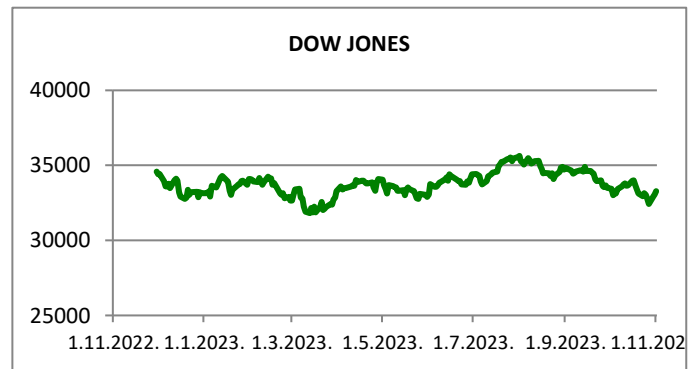
TOP 5 PO PROMETU












Dionica	Cijena EUR	Promjena	Promet EUR	Cijena HRK	Promet HRK
PODR	149,00	4,9%	482.163,00	1.122,64	3.632.857,12
HT	26,60	0,0%	264.576,00	200,42	1.993.447,87
ERNT	194,00	-0,5%	100.737,00	1.461,69	759.002,93
KODT	855,00	-0,6%	81.275,00	6.442,00	612.366,49
RIVP	4,30	-0,2%	77.446,00	32,40	583.516,89

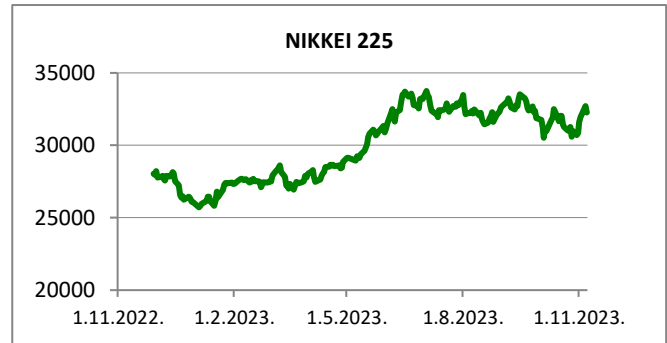
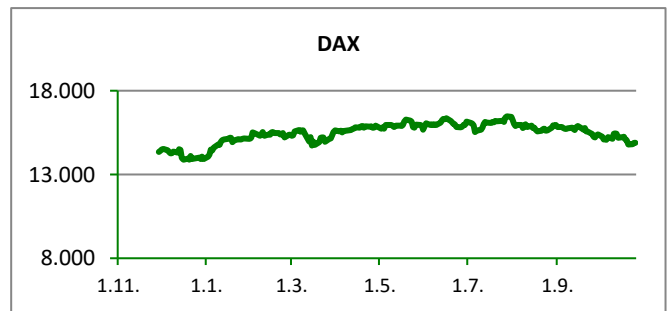
REGIONALNI BURZOVNI INDEKSI				
INDEKS	ZEMLJA	IZNOS	DNEVNI Δ %	2023 Δ %
SBITOP		1209,31	-1,03	15,60
MBI 10		6046,34	0,19	6,97
MONEX		15620,28	0,01	10,46
SASX 10		1037,83	-0,95	-1,90
BIRS		802,80	0,08	-4,53
BELEX 15		877,71	0,12	6,44
SOFIX		744,30	0,23	23,74
BETI		14712,11	0,17	26,14
WIG 20		2217,98	-0,20	23,77
PX		1394,04	0,35	16,00
BUX		57648,47	0,53	31,64
ATX		3285,02	0,18	5,07

	CIJENA	DNEVNI Δ %	2023 Δ %
OTP BANK	14415,00	0,45	42,58

Fond	Cijena Hrk	Cijena Eur	DNEVNI Δ %
OTP meridijan 20		121,66 €	-0,07%
OTP indeksni	63,31 Hrk	8,40 €	-0,22%
OTP absolute		93,80 €	0,27%
OTP uravnoteženi		14,16 €	0,08%
OTP global		105,13 €	-0,06%
OTP start	133,82 Hrk	17,76 €	0,01%



SVJETSKI BURZOVNI INDEKSI				
INDEKS	ZEMLJA	IZNOS	DNEVNI Δ %	2023 Δ %
Dow Jones Ind.		35626,48	0,55	7,48
S&P 500		4550,58	-0,09	18,52
NASDAQ		14267,33	0,06	36,31
NIKKEI 225		33486,89	0,50	28,33
DAX		16232,64	0,41	16,58
CAC 40		7306,81	0,54	12,87
FTSE 100		7485,28	0,83	0,45
KOSPI 11		2535,29	0,61	13,36
HANG SANG		17042,88	0,29	-13,84
AS51		7087,33	0,74	0,69
FTSE MIB		29808,89	0,41	25,74



TIM PRODAJE PROIZVODA TRŽIŠTA KORPORATIVNIM KLIJENTIMA		TIM PRODAJE PROIZVODA TRŽIŠTA INSTITUCIONALNIM KLIJENTIMA	
Boris Bakalić 072 204 620 boris.bakalic@otpbanka.hr	Dino Svaguša 072 201 746 dino.svagusa@otpbanka.hr	Mario Žilić 072 204 254 mario.zilic@otpbanka.hr	Mario Ivić 072 204 503 mario.ivic@otpbanka.hr
treasury_sales@otpbanka.hr		institutional.sales@otpbanka.hr	
Emil Slany 072 206 480 emil.slany@otpbanka.hr	Marko Neveščanin 072 206 458 marko.nevescanin@otpbanka.hr	TIM BROKERSKOG POSLOVANJA	
		Mišo Kalajžić 072 204 622 miso.kalajzic@otpbanka.hr	Jozo Leko 072 204 655 jozo.leko@otpbanka.hr
		brokeri@otpbanka.hr	

