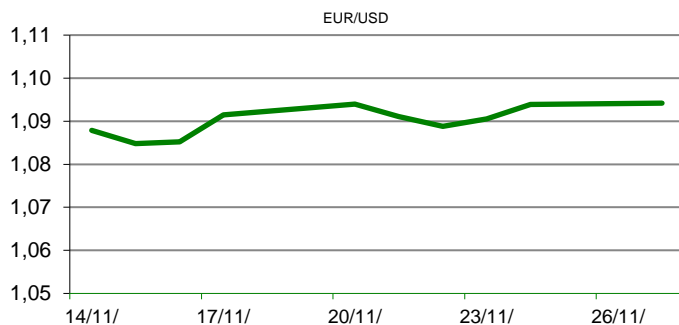


Ova publikacija izdana od OTP banke d.d. informativnog je karaktera, te ne može služiti kao financijski savjet ili preporuka za kupnju bilo koje imovine ili prava. Informacije, mišljenja, prognoze i projekcije dostupne u ovoj publikaciji podložne su promjenama podataka koje objavljuju korišteni izvori, bez obveze OTP banke d.d. da o takvoj promjeni obavijesti primatelja. OTP banka d.d. ne prihvaća odgovornost za štetu nastalu korištenjem sadržaja ove publikacije, te je istu zabranjeno distribuirati i umnožavati u cijelosti ili djelomično bez prethodne suglasnosti izdatelja.

DNEVNO FINANCIJSKO IZVJEŠĆE

ZBIVANJA NA DOMAĆEM TRŽIŠTU

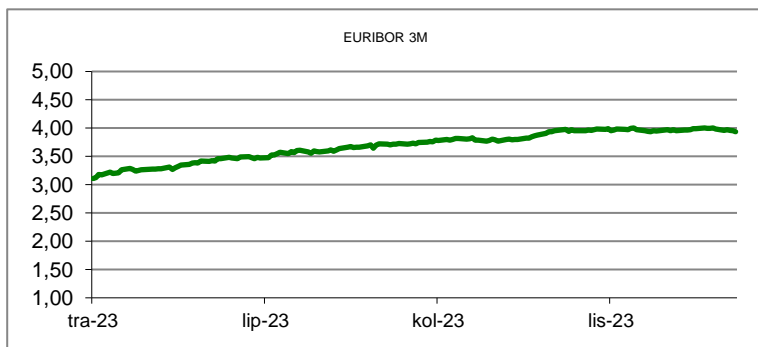
Državni zavod za statistiku (DZS) objavio je u ponedjeljak preliminarne podatke o obujmu građevinskih radova u rujnu. Prema kalendarski prilagođenim indeksima bio veći za 5,3 posto nego u istom mjesecu prošle, te za 0,9 posto veći u odnosu na kolovoz ove godine. Istraživanje prema izvornim indeksima pokazuje da je u prvih devet ovogodišnjih mjeseci obujam građevinskih radova porastao za 3,7 posto u odnosu na prvih devet mjeseci 2022. godine.



MEĐUVALUTNI ODNOSI			
27/11/2023 15:05			
EUR/AUD	1,6578	USD/CHF	0,8802
GBP/USD	1,2626	EUR/CAD	1,4923

KAMATNJACI			
	Euribor	Libor (USD)	Libor (CHF)
PREKONOĆNI			
1MJ	3,8050	5,4616	-0,7754
3MJ	3,9350	5,6482	-0,7530
6MJ	4,0740	5,8198	-0,7028
12MJ	4,0560	6,0414	-0,5532

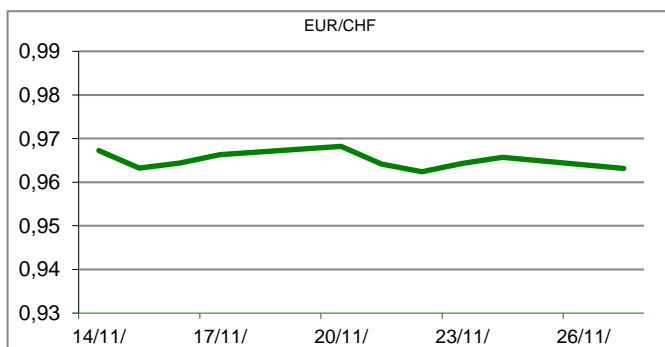
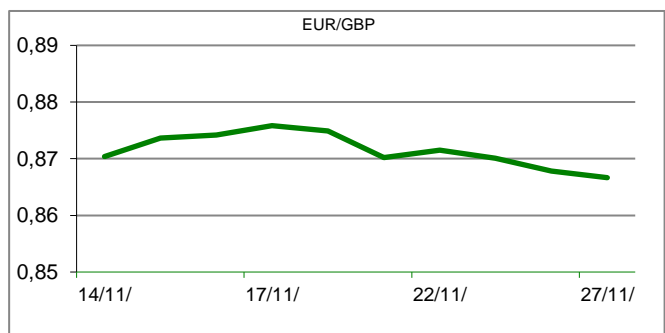
KAMATNI SWAP			
Ročnost	EUR (6M)	EUR (3M)	USD (3M)
1Y	3,9645	3,8534	3,7273
2Y	3,5108	3,4089	3,1042
3Y	3,2563	3,1734	2,9977
5Y	3,0662	2,9888	2,9476
10Y	3,0577	3,0288	3,0218

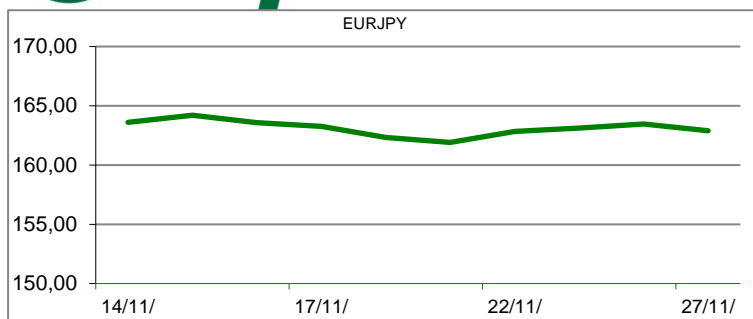


TRŽIŠNI TEČAJEVI	27/11/2023 15:05	
	Kupovni	Prodajni
EURUSD	1,0942	1,0943
EURGBP	0,8666	0,8667
EURCHF	0,9631	0,9632
EURJPY	162,8800	162,9000

MEĐUNARODNO TRŽIŠTE

Posljednjih se dana trguje oprezno jer gospodarski pokazatelji iz regije nisu baš impresivni. Zarade kineskih industrijskih kompanija porasle su u listopadu za 2,7 posto na godišnjoj razini, što je treći mjesec zaredom kako rastu, no znatno sporije nego u prethodna dva mjeseca, kada su skočile po dvoznamenkastim stopama. To pokazuje da je rast kineskog gospodarstva slab, unatoč poticajnim mjerama monetarnih i fiskalnih vlasti. Njemačko gospodarstvo ponovno bilježi val stečajeva velikih kompanija, približavajući se razini iz pandemijske 2020. godine. U prvih devet ovogodišnjih mjeseci zabilježeno je 45 slučajeva, pokazala je studija. Usporedbe radi, u istom razdoblju prošle godine zabilježeno ih je 26, a u 2021. tek 17. U cijeloj 2020. stečaj je objavilo 58 velikih tvrtki, pri čemu njih 44 u devetomjesečnom razdoblju zaključno s rujnom. Najviše stečajeva zabilježeno je u građevinarstvu, uključujući mala, srednja i velika poduzeća, a slijede sektor trgovine i usluga. Na valutnim je tržištima vrijednost dolara prema košarici valuta blago je pala. Dolarov indeks kretao se u ponedjeljak na razinama oko 103.25 bodova. Cijena barela na londonskom tržištu skliznula je jutros 0,79 posto, na 79,95 dolara, dok je na američkom tržištu barel pojeftinio 0,83 posto, na 74,90 dolara.




REZULTATI AUKCije TREZORSKIH ZAPISA MIN. FIN.

Broj dana	Volumen (u mil.)	K. s.	Cijena
u mil. eura			
91	0,0	0,00%	0,000
182	0,0	0,00%	0,000
364	124,15	3,65%	96,488
Rezultati aukcije na dan:		21. studeni 2023	

DOMAĆE OBVEZNICE RH	VALUTA	DOSPIJEĆE	BID	ASK	BID Yld %	ASK Yld%	Yld Δ 1mjes.
HRRHMFO23BA4	EUR	27/11/2023	99,85	99,92	19,76	11,47	1035
HRRHMFO247E7	EUR	10/07/2024	101,06	101,59	3,98	3,11	-20
HRRHMFO24BA2	EUR	27/11/2024	96,08	96,92	4,32	3,43	-32
HRRHMFO253A3	EUR	03/03/2025	95,44	96,03	3,99	3,49	-50
HRRHMFO253B1	EUR	08/03/2025	99,80	100,41	3,81	3,31	-29
HRRHMFO257A4	EUR	09/07/2025	101,05	101,69	3,82	3,41	-31
HRRHMFO267E5	EUR	15/07/2026	96,06	96,73	3,71	3,44	-25
HRRHMFO26CA5	EUR	14/12/2026	101,58	102,39	3,70	3,42	-26
HRRHMFO275E8	EUR	05/05/2027	90,56	91,16	3,70	3,50	#N/A N/A
HRRHMFO282A2	EUR	07/02/2028	96,97	97,81	3,66	3,44	-23
HRRHMFO287A1	EUR	05/07/2028	86,69	87,55	3,67	3,45	-23
HRRHMFO297A0	EUR	09/07/2029	92,66	93,66	3,84	3,63	-9
HRRHMFO302E0	EUR	04/02/2030	86,30	87,26	3,75	3,56	-29
HRRHMFO327A5	EUR	07/07/2032	95,69	96,69	3,84	3,70	-34
HRRHMFO327E7	EUR	15/07/2032	96,61	97,78	3,84	3,68	-36
HRRHMFO34BA1	EUR	27/11/2034	74,14	74,86	3,92	3,82	-32
HRRHMFO403E6	EUR	03/03/2040	65,08	66,68	4,25	4,07	-30

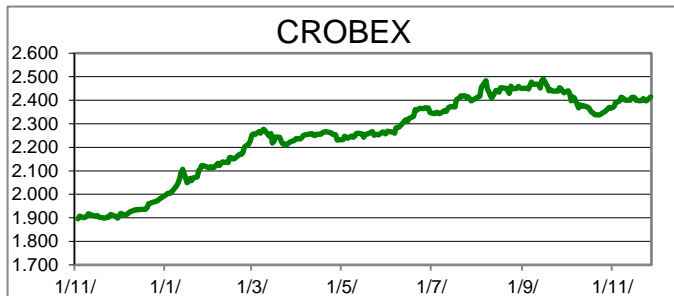
EUROOBVEZNICE RH	VALUTA	DOSPIJEĆE	BID	ASK	BID Yld %	ASK Yld%	Yld Δ 1mjes.
XS0997000251	USD	26/01/2024	99,90	100,25	6,52	4,33	-34
XS1117298916	EUR	11/03/2025	98,78	99,20	3,98	3,64	-13
XS1428088626	EUR	20/03/2027	98,03	98,51	3,64	3,48	-18
XS1713462668	EUR	15/06/2028	96,41	96,96	3,57	3,43	-25
XS1843434876	EUR	19/06/2029	87,20	88,04	3,72	3,53	-35
XS1713475306	EUR	27/01/2030	95,24	95,81	3,62	3,52	-34
XS2190201983	EUR	17/06/2031	85,56	86,39	3,73	3,59	-34
XS2309428113	EUR	04/03/2033	79,02	79,92	3,86	3,73	-31
XS2636439684	EUR	14/06/2035	100,17	101,00	3,98	3,89	-30
XS2309433899	EUR	04/03/2041	69,90	71,01	4,24	4,13	-32

GERMANY	VALUTA	DOSPIJEĆE	BID	ASK	BID Yld %	ASK Yld%	Yld Δ 1mjes.
1Y BUND	EUR	20/11/2024	96,60	96,63	3,55	3,52	-10
3Y BUND	EUR	09/10/2026	92,52	92,56	2,75	2,74	-6
5Y BUND	EUR	19/10/2028	99,33	99,37	2,54	2,53	-14
10Y BUND	EUR	15/08/2033	100,22	100,25	2,57	2,57	-26

USA	VALUTA	DOSPIJEĆE	BID	ASK	BID Yld %	ASK Yld%	Yld Δ 1mjes.
1Y UST	USD	31/10/2024	5,00	4,99	5,27	5,25	-10
3Y UST	USD	15/11/2026	99,91	99,92	4,66	4,65	-6
5Y UST	USD	31/10/2028	101,77	101,78	4,47	4,47	-14
10Y UST	USD	15/11/2033	100,39	100,41	4,45	4,45	-26

KOMENTAR ZBIVANJA

Glavni dionički indeksi na domaćem tržištu kapitala, tjedan su otpočeli s rastom svojih vrijednosti. Crobex je dan zaključio s plusom od 0,70%, dok je Crobex10 ojačao za 0,57%. Ukupni dionički promet u redovitoj trgovini, iznosio je 1,64 milijuna eura. Najtrgovanija dionica, bila je PODR, koja je prikupila 637 tisuća eura prometa, uz korekciju cijene za 0,70%. Slijedio je HT kojim je istrgovano 184 tisuće eura prometa, pri čemu je dionica cjenovno porasla za 0,76%. Istodobno, na važnijim europskim burzama, dionički indeksi su dan proveli uglavnom u blagom minusu. Ulagачi su oprezni, iščekujući nove gospodarske pokazatelje, koji bi mogli odrediti buduće smjer tržišta. Negativan sentiment potaknut je korekcijom na azijskim tržištima, dok se istodobno očekuju i smjernice s Wall Streeta, buduće da je tamošnje tržište u petak radilo u skraćenom režimu zbog praznika. Slično Europi, trgovina u Americi otpočela je s negativnim predznacima dioničkih indeksa.



OBAVIJESTI SA ZSE

SUNCE HOTELI d.d. - Odluke Glavne skupštine 27.11.2023.

HT d.d. - Informacija o stjecanju vlastitih dionica
Ministarstvo financija Republike Hrvatske - Odluka Burze o obustavi i prestanku uvrštenja HRRHMFT348B4

PODRAVKA d.d. - Obavijest o sudjelovanju na investitorskoj konferenciji

EUR/HRK tečaj konverzije 7,534500

TOP 5 DOBITNICI

Dionica	Cijena EUR	Promjena	Promet EUR	Cijena HRK	Promet HRK
HHLD	0,37	8,8%	358,00	2,79	2.697,35
ULPL	19,40	7,2%	5.243,00	146,17	39.503,38
MRUL	210,00	5,0%	3.150,00	1.582,25	23.733,68
INGR	2,60	4,0%	2.470,00	19,59	18.610,22
HPB	189,00	3,9%	24.370,00	1.424,02	183.615,77

TOP 5 GUBITNICI

Dionica	Cijena EUR	Promjena	Promet EUR	Cijena HRK	Promet HRK
VLEN	3,20	-7,0%	2.854,00	24,11	21.503,46
CROS2	860,00	-4,4%	860,00	6.479,67	6.479,67
LRHC	149,00	-3,9%	1.779,00	1.122,64	13.403,88
ZB	2,56	-3,8%	167,00	19,29	1.258,26
ILRA	25,80	-3,0%	155,00	194,39	1.167,85

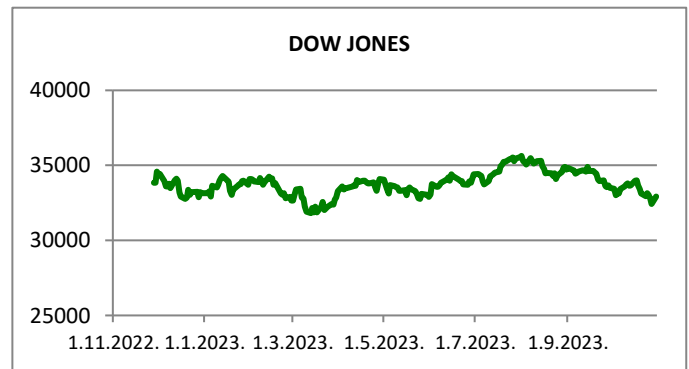
TOP 5 PO PROMETU

Dionica	Cijena EUR	Promjena	Promet EUR	Cijena HRK	Promet HRK
PODR	141,00	-0,7%	636.639,00	1.062,36	4.796.756,55
HT	26,60	0,8%	184.023,00	200,42	1.386.521,29
ADRS2	53,20	0,8%	164.415,00	400,84	1.238.784,82
SPAN	48,40	-2,4%	140.785,00	364,67	1.060.744,58
ATGR	53,00	2,9%	128.848,00	399,33	970.805,26

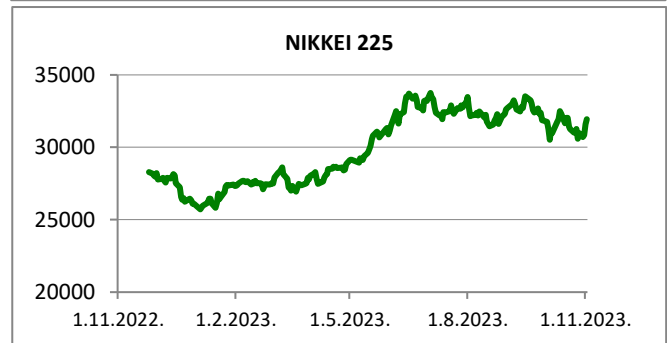
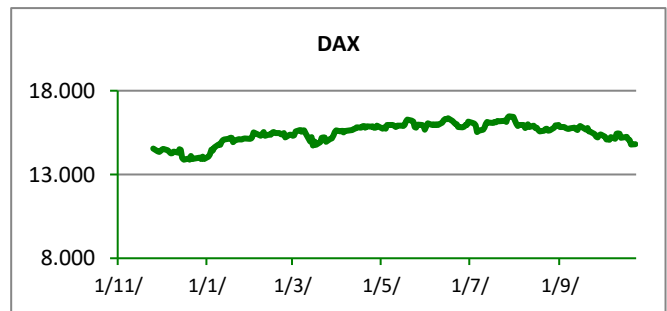
REGIONALNI BURZOVNI INDEKSI				
INDEKS	ZEMLJA	IZNOS	DNEVNI Δ %	2023 Δ %
SBITOP		1221,68	0,44	16,78
MBI 10		6031,35	0,56	6,71
MONEX		15632,05	0,07	10,54
SASX 10		1048,51	0,00	-0,90
BIRS		829,32	-0,51	-1,37
BELEX 15		878,11	-0,12	6,49
SOFIX		740,45	-1,11	23,10
BETI		14724,09	0,23	26,24
WIG 20		2210,20	-0,80	23,34
PX		1379,44	-0,59	14,79
BUX		55746,42	-0,61	27,29
ATX		3251,88	-0,05	4,01

	CIJENA	DNEVNI Δ %	2023 Δ %
OTP BANK	13635,00	-0,98	34,87

Fond	Cijena Hrk	Cijena Eur	DNEVNI Δ %
OTP meridijan 20		121,28 €	0,03%
OTP indeksni	62,87 Hrk	8,34 €	-0,06%
OTP absolute		93,46 €	0,09%
OTP uravnoteženi		14,14 €	0,06%
OTP global		105,18 €	0,11%
OTP start	133,80 Hrk	17,76 €	0,00%



SVJETSKI BURZOVNI INDEKSI				
INDEKS	ZEMLJA	IZNOS	DNEVNI Δ %	2023 Δ %
Dow Jones Ind.		35390,15	0,33	6,77
S&P 500		4559,34	0,06	18,75
NASDAQ		14250,85	-0,11	36,16
NIKKEI 225		33447,67	-0,53	28,18
DAX		16001,54	-0,17	14,92
CAC 40		7288,36	-0,06	12,58
FTSE 100		7475,43	-0,17	0,32
KOSPI 11		2495,66	-0,04	11,59
HANG SANG		17525,06	-0,20	-11,41
AS51		6987,64	-0,75	-0,73
FTSE MIB		29405,97	-0,09	24,04



TIM PRODAJE PROIZVODA TRŽIŠTA KORPORATIVNIM KLIJENTIMA		TIM PRODAJE PROIZVODA TRŽIŠTA INSTITUCIONALNIM KLIJENTIMA	
Boris Bakalić 072 204 620 boris.bakalic@otpbanka.hr	Dino Svaguša 072 201 746 dino.svagusa@otpbanka.hr	Mario Žilić 072 204 254 mario.zilic@otpbanka.hr	Mario Ivić 072 204 503 mario.ivic@otpbanka.hr
Emil Slany 072 206 480 emil.slany@otpbanka.hr treasury_sales@otpbanka.hr		institutional_sales@otpbanka.hr	
		TIM BROKERSKOG POSLOVANJA	
		Mišo Kalajžić 072 204 622 miso.kalajzic@otpbanka.hr	Jozo Leko 072 204 655 jozo.leko@otpbanka.hr
		brokeri@otpbanka.hr	

