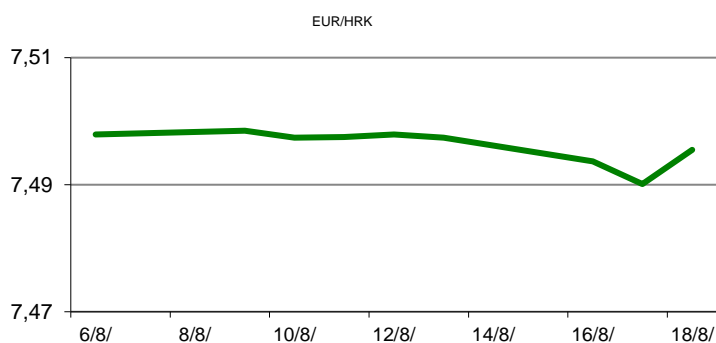


Ova publikacija izdana od OTP banke d.d. informativnog je karaktera, te ne može služiti kao financijski savjet ili preporuka za kupnju bilo koje imovine ili prava. Informacije, mišljenja, prognoze i projekcije dostupne u ovoj publikaciji podložne su promjenama podataka koje objavljuju korišteni izvori, bez obveze OTP banke d.d. da o takvoj promjeni obavijesti primatelja. OTP banka d.d. ne prihvaća odgovornost za štetu nastalu korištenjem sadržaja ove publikacije, te je istu zabranjeno distribuirati i umnožavati u cijelosti ili djelomično bez prethodne suglasnosti izdavatelja.

DNEVNO FINANCIJSKO IZVJEŠĆE

ZBIVANJA NA DOMAĆEM TRŽIŠTU

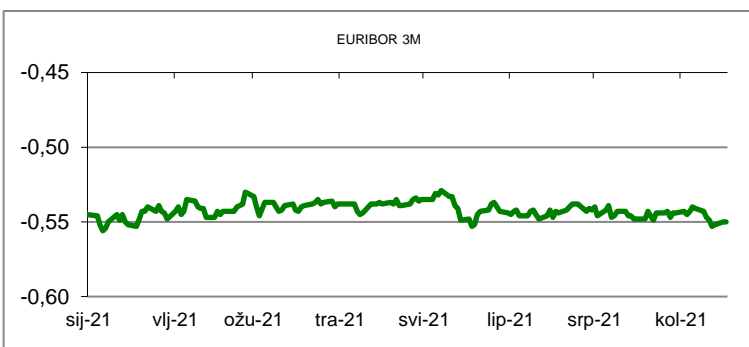
U Hrvatsku je ove godine i došlo više turista odnosno po podacima iz eVisitora od početka ove godine do sada turista je bilo 9 milijuna, što je 1,2 milijuna više nego u cijeloj 2020, a dosadašnjem dijelu ove godine ostvareno 55,3 milijuna turističkih noćenja, čime je za oko milijun noćenja već premašen ukupan broj turističkih noćenja u cijeloj 2020. Današnje trgovanje je proteklo bez većih oscilacija na tržištu te se valutnim parom EURHRK trgovalo u rasponu 7.48/7.5.



MEĐUVALUTNI ODNOSI		18/08/2021 14:25	
EUR/USD	1,1725	USD/CHF	0,9149
GBP/USD	1,3763	EUR/CHF	1,0726

KAMATNJACI			
	Euribor	Libor(USD)	Libor(CHF)
PREKONOČNI			
1MJ	-0,5650	0,0885	-0,7986
3MJ	-0,5500	0,1245	-0,7746
6MJ	-0,5270	0,1554	-0,7240
12MJ	-0,4910	0,2368	-0,6004

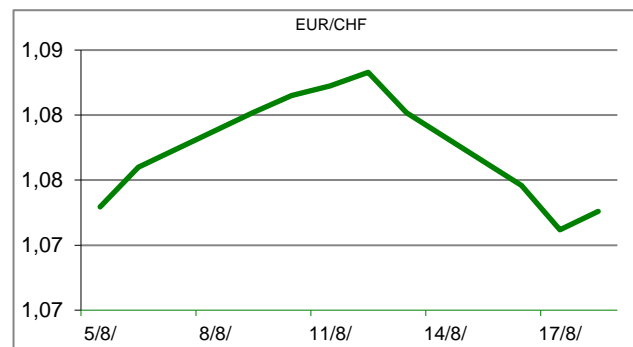
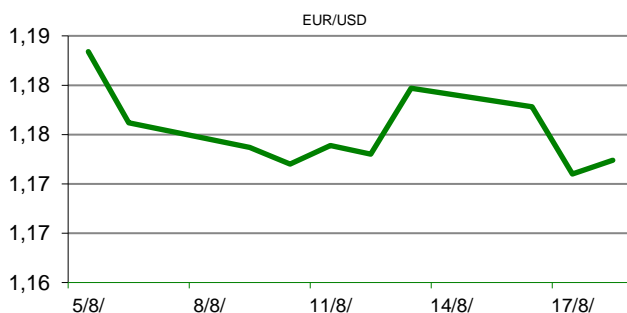
KAMATNI SWAP			
Ročnost	EUR (6M)	USD (3M)	CHF (6M)
1Y	-0,5215	0,1596	-0,7026
2Y	-0,4940	0,3049	-0,6695
3Y	-0,4585	0,5233	-0,6097
5Y	-0,3762	0,8405	-0,4751
10Y	-0,1048	1,2638	-0,1394

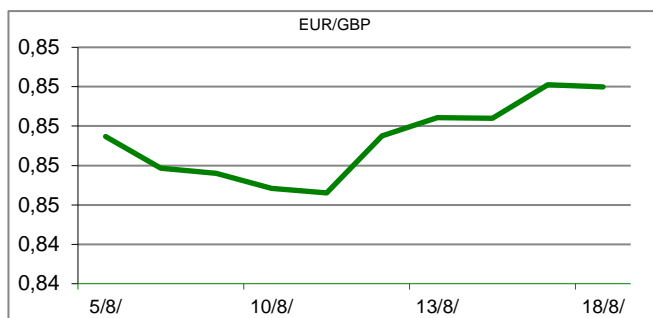


TRŽIŠNI TEČAJEVI		18/08/2021 14:25	
	Kupovni	Prodajni	
EUR/HRK	7,4800	7,5000	
USD/HRK	6,3795	6,3966	
CHF/HRK	6,9734	6,9924	
JPY/HRK	0,0581	0,0583	

MEĐUNARODNO TRŽIŠTE

Europsko gospodarstvo poraslo je u drugom tromjesečju najsnažnije od ljeta 2020. godine, potvrdile su u utorak nove procjene Eurostata, odražavajući ublažavanje pandemijskih ograničenja zahvaljujući cijepljenju građana protiv covida 19. Sezonski prilagođeni BDP Europske unije porastao je u razdoblju od travnja do lipnja 1,9 posto u usporedbi s prethodna tri mjeseca kada je smanjen 0,1 posto, izračunao je europski statistički ured. BDP eurozone uvećan je 2,0 posto, također svjedočeći o oporavku u usporedbi s prva tri ovogodišnja mjeseca kada je pao 0,3 posto. Aktivnosti su na oba područja porasle najsnažnije od trećeg tromjesečja 2020., kada su vlade također bile ublažile ograničenja nakon prvog vala pandemije. Ovog proljeća mjere su ublažene paralelno ubrzanom cijepljenju građana protiv covida 19. U usporedbi s drugim tromjesečjem prošle godine kada su uvedene stroge mjere suzbijanja prvog vala pandemije covida 19, aktivnosti su u EU prema sezonski prilagođenim podacima porasle 13,2 posto. Među zemljama EU-a čijim je podacima Eurostat raspolagao najsnažnije je u drugom tromjesečju u usporedbi s prva tri ovogodišnja mjeseca porastao BDP Portugala, za 4,9 posto. Slijede Austrija i Latvija gdje je poskočio 4,3 odnosno 3,9 posto.





REZULTATI AUkcIJE TREZORSKIH ZAPISA MIN. FIN.			
Broj dana	Volumen (u mil.)	K. s.	Cijena
u mil. kuna			
91	0,0	0,00%	
182	0,0	0,00%	
364	600,0	0,02%	99,980
u mil. eura			
91	0,0	0,00%	0,000
364	0,0	0,00%	0,000
Rezultati aukcije na dan:		23. lipanj 2021	

DOMAĆE OBVEZNICE RH	VALUTA	DOSPIJEĆE	BID	ASK	BID Yld %	ASK Yld%	Yld Δ 1mjes.
HRRHMFO222A8	HRK	07/02/2022	101,06	101,16	-0,03	-0,24	-6
HRRHMFO23BA4	HRK	27/11/2023	103,72	104,10	0,11	-0,06	1
HRRHMFO257A4	HRK	09/07/2025	116,87	117,41	0,14	0,02	-3
HRRHMFO26CA5	HRK	14/12/2026	121,56	122,17	0,17	0,07	-5
HRRHMFO282A2	HRK	07/02/2028	115,97	116,64	0,37	0,28	-11
HRRHMFO297A0	HRK	09/07/2029	114,36	115,09	0,51	0,43	-4
HRRHMFO327A5	HRK	07/07/2032	122,23	123,38	1,08	0,98	-8
HRRHMFO222E0	EUR	05/02/2022	100,17	100,37	0,20	-0,21	17
HRRHMFO227E9	EUR	22/07/2022	105,89	106,26	0,10	-0,28	12
HRRHMFO247E7	EUR	10/07/2024	115,93	116,90	0,22	-0,09	3

EUROOBVEZNICE RH	VALUTA	DOSPIJEĆE	BID	ASK	BID Yld %	ASK Yld%	Yld Δ 1mjes.
XS1028953989	EUR	30/05/2022	103,25	103,37	-0,30	-0,45	-1
XS1117298916	EUR	11/03/2025	110,93	111,26	-0,07	-0,16	-3
XS1428088626	EUR	20/03/2027	115,49	115,93	0,21	0,13	-11
XS1713462668	EUR	15/06/2028	115,48	115,91	0,39	0,34	-12
XS1843434876	EUR	19/06/2029	104,24	104,82	0,57	0,50	-16
XS1713475306	EUR	27/01/2030	117,39	117,81	0,63	0,58	-18
XS2190201983	EUR	17/06/2031	107,14	107,70	0,74	0,69	-25
XS2309428113	EUR	04/03/2033	102,50	103,18	0,90	0,83	-24
XS2309433899	EUR	04/03/2041	105,71	106,51	1,41	1,37	-20
XS0908769887	USD	04/04/2023	107,85	108,16	0,63	0,44	-1
XS0997000251	USD	26/01/2024	112,61	112,99	0,76	0,61	1

GERMANY	VALUTA	DOSPIJEĆE	BID	ASK	BID Yld %	ASK Yld%	Yld Δ 1mjes.
1Y BUND	EUR	20/07/2022	100,62	100,64	-0,66	-0,68	#N/A N/A
3Y BUND	EUR	18/10/2024	102,57	102,59	-0,80	-0,81	-7
5Y BUND	EUR	09/10/2026	103,88	103,90	-0,74	-0,74	-10
10Y BUND	EUR	15/08/2031	104,93	104,96	-0,48	-0,48	-13

USA	VALUTA	DOSPIJEĆE	BID	ASK	BID Yld %	ASK Yld%	Yld Δ 1mjes.
1Y UST	USD	11/08/2022	0,07	0,06	0,07	0,06	#N/A N/A
3Y UST	USD	15/08/2024	99,85	99,86	0,42	0,42	-7
5Y UST	USD	31/07/2026	99,32	99,33	0,77	0,76	-10
10Y UST	USD	15/08/2031	99,81	99,83	1,27	1,27	-13

BURZOVNI PREGLED

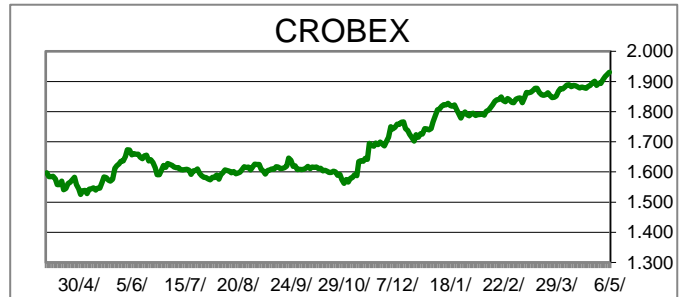
Vrijednost Crobexa: 1.963,58 | Postotna promjena: -0,43% | Redovni dionički promet: 7.067.974,00
 CROBEXprime 1.162,94 | CROBEXprime % -0,25% | CROBEX10 1.207,63 | CROBEX10 % -0,34%

KOMENTAR ZBIVANJA

Pad vrijednosti dioničkih indeksa i skromna trgovinska aktivnost čine kratki sažetak današnjih zbivanja na domaćem tržištu kapitala. Crobex je nakon tri dana rasta oslabio 0,43%, dok je Crobex10 na vrijednosti izgubio 0,34%. Ostvaren je redovni promet dionicama u iznosu od 7,1 milijuna kuna, dok je SLPF bio najtrgovanije izdanje dana. Spomenutom dionicom ostvaren je promet od 3,1 milijun kuna uz rast cijene 1,8%. Daleko iza po ostvarenom prometu bila je druga najtrgovanija Atlantska plovidba, koja uz promet od 880 tisuća kuna bilježi cjenovni plus od 1,65%. Na europskim burzama važniji dionički indeksi bilježe različite predznake. Trguje se oprezno ususret kasnijoj objavi zapisnika sa zadnjeg FED-ovog zasjedanja. Ulagači ne žele poduzimati nikakve radnje dok ne saznaju slijedi li kakva promjena monetarne politike u predstojećim mjesecima. Dionički indeksi na otvaranju trgovanja na Wall Streetu blago su korigirani. Objava podataka sa tržišta nekretnina (Housing starts) je bila slabija od očekivanja analitičara, te je uz predstojeću objavu zapisnika FED-a bila razlogom opreznijeg trgovanja u Americi.

OBAVIJESTI SA ZSE

SZAIF d.d. - Informacija o stjecanju vlastitih dionica



TOP 5 DOBITNICI

Dionica	Cijena	Promjena	Promet
VIRO	36,00	7,8%	10.836,00
JDPL	46,40	3,1%	67.071,00
KOTR2	820,00	2,5%	1.640,00
SLPF	22,60	1,8%	3.118.800,00
ATPL	430,00	1,7%	879.522,00

TOP 5 GUBITNICI

Dionica	Cijena	Promjena	Promet
MGMA	0,24	-31,4%	966,00
LKPC	560,00	-6,7%	22.450,00
INGR	10,75	-4,9%	161,00
PTKM	47,60	-4,4%	9.556,00
RIVP	29,30	-2,3%	489.215,00

TOP 5 PO PROMETU

Dionica	Cijena	Promjena	Promet
SLPF	22,60	1,8%	3.118.800,00
ATPL	430,00	1,7%	879.522,00
RIVP	29,30	-2,3%	489.215,00
TUHO	3.360,00	0,0%	334.000,00
CKML	8.000,00	0,0%	279.750,00

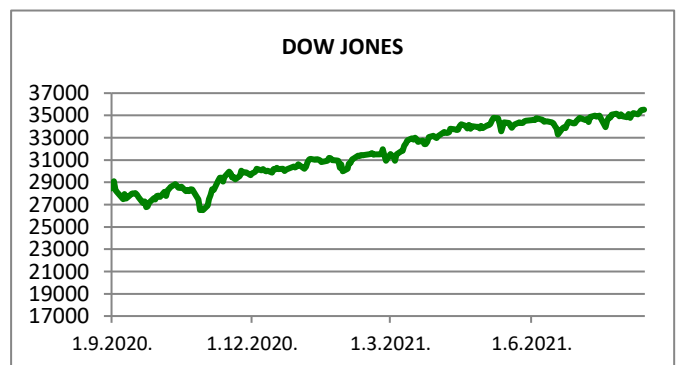
REGIONALNI BURZOVNI INDEKSI				
INDEKS	ZEMLJA	IZNOS	DNEVNI Δ %	2020 Δ %
SBITOP		1213,17	1,34	34,74
MBI 10		5655,65	1,66	20,21
MONEX		11223,56	0,25	8,66
SASX 10		901,71	0,29	16,25
BIRS		562,34	-0,24	-2,53
BELEX 15		810,87	0,07	8,32
SOFIX		576,79	0,86	28,88
BETI		12138,61	0,11	23,79
WIG 20		2287,02	-0,57	15,27
PX		1287,18	0,28	25,32
BUX		51978,82	0,68	23,62
ATX		3625,09	0,93	30,38

	CIJENA	DNEVNI Δ %	2020 Δ %
OTP BANK	17790,00	1,54	33,16












otp Invest

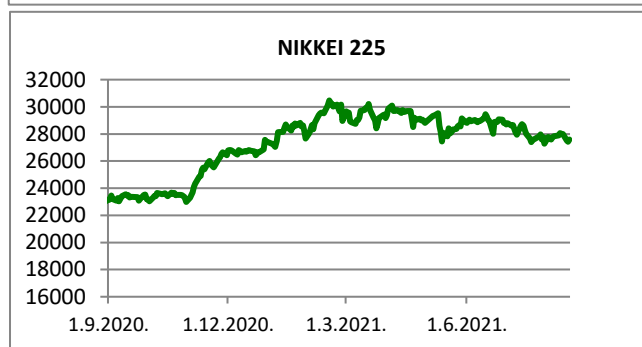
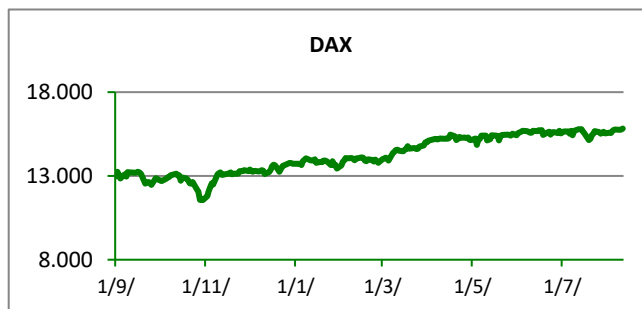
17.08.2021.

Fond	Cijena	DNEVNI Δ %
OTP meridijan 20	113,93 €	0,10%
OTP indeksni	51,28 kn	0,20%
OTP uravnoteženi	15,15 €	-0,03%
OTP e-start	101,79 €	0,00%
OTP start	133,12 kn	0,00%



SVJETSKI BURZOVNI INDEKSI

INDEKS	ZEMLJA	IZNOS	DNEVNI Δ %	2020 Δ %
Dow Jones Ind.		35343,28	-0,79	15,48
S&P 500		4448,08	-0,71	18,42
NASDAQ		14656,18	-0,93	13,72
NIKKEI 225		27585,91	0,59	0,52
DAX		15919,41	-0,02	16,04
CAC 40		6797,75	-0,32	22,45
FTSE 100		7159,65	-0,30	10,82
KOSPI 11		3158,93	0,50	9,93
HANG SANG		25867,01	0,47	-5,01
AS51		7502,15	-0,12	13,89
FTSE MIB		26300,39	0,29	18,29


TIM PRODAJE PROIZVODA TRŽIŠTA
Boris Bakalić

072 204 620

boris.bakalic@otpbanka.hr
Marko Bukva

072 201 749

marko.bukva@otpbanka.hr
Dino Svaguša

072 201 746

dino.svagusa@otpbanka.hr
Emil Slany

072 206 480

emil.slany@otpbanka.hr
Marko Neveščanin

072 206 458

marko.nevescanin@otpbanka.hr
TIM BROKERSKOG POSLOVANJA
Mišo Kalajžić

072 204 622

miso.kalajzic@otpbanka.hr
Jozo Leko

072 204 655

jozo.leko@otpbanka.hr

