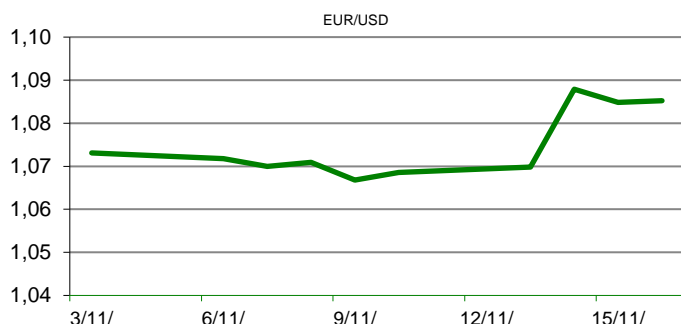


Ova publikacija izdana od OTP banke d.d. informativnog je karaktera, te ne može služiti kao financijski savjet ili preporuka za kupnju bilo koje imovine ili prava. Informacije, mišljenja, prognoze i projekcije dostupne u ovoj publikaciji podložne su promjenama podataka koje objavljuju korišteni izvori, bez obveze OTP banke d.d. da o takvoj promjeni obavijesti primatelja. OTP banka d.d. ne prihvaća odgovornost za štetu nastalu korištenjem sadržaja ove publikacije, te je istu zabranjeno distribuirati i umnožavati u cijelosti ili djelomično bez prethodne suglasnosti izdatelja.

DNEVNO FINANCIJSKO IZVJEŠĆE

ZBIVANJA NA DOMAĆEM TRŽIŠTU

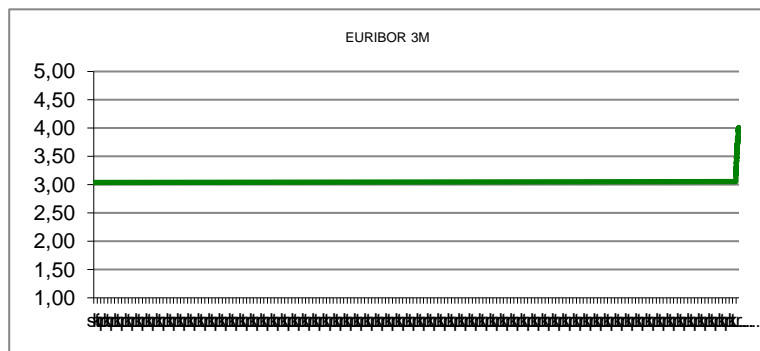
Premijer Andrej Plenković izvjestio je kako je do petka u 11 sati 24 tisuće građana upisalo je trezorske zapise, te je uplaćeno 492 milijuna eura. Prvi krug upisa "narodnih" trezorskih zapisa počeo je u ponedjeljak i traje do 20. studenoga u 11 sati. Ciljani nominalni iznos izdanja "narodnih" trezoraca je 440 milijuna eura, pa je tako taj ciljani iznos već premašen.



MEĐUVALUTNI ODNOSI		17/11/2023 15:29	
EUR/AUD	1,6731	USD/CHF	0,8876
GBP/USD	1,2416	EUR/CAD	1,4912

KAMATNJACI			
	Euribor	Libor (USD)	Libor (CHF)
PREKONOĆNI			
1MJ	3,8390	5,4441	-0,7754
3MJ	4,0020	5,6310	-0,7530
6MJ	4,0710	5,8090	-0,7028
12MJ	4,0330	6,0414	-0,5532

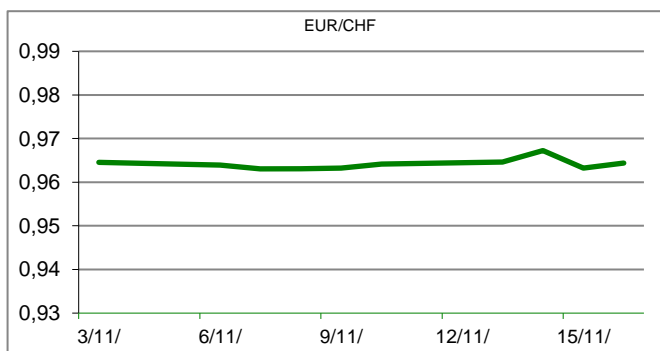
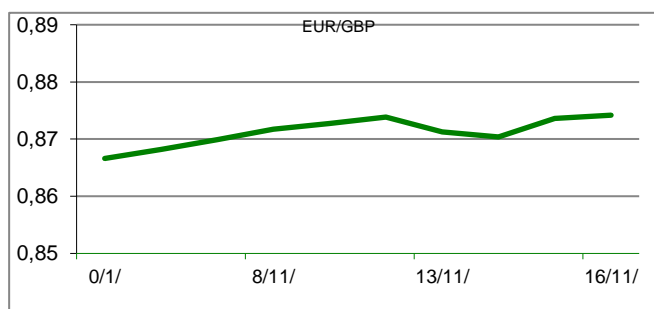
KAMATNI SWAP			
Ročnost	EUR (6M)	EUR (3M)	USD (3M)
1Y	3,9514	3,8458	3,7113
2Y	3,4777	3,3756	3,0739
3Y	3,2294	3,1372	2,9634
5Y	3,0625	2,9838	2,9267
10Y	3,0786	3,0477	3,0302

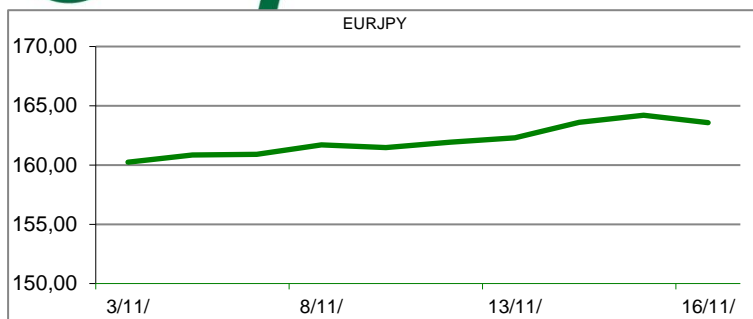


TRŽIŠNI TEČAJEVI	17/11/2023 15:29	
	Kupovni	Prodajni
EURUSD	1,0870	1,0870
EURGBP	0,8754	0,8754
EURCHF	0,9647	0,9648
EURJPY	162,7100	162,7200

MEĐUNARODNO TRŽIŠTE

Prema podacima Eurostata inflacija u eurozoni usporila je u listopadu, drugi mjesec zaredom. Na razini EU-a godišnja stopa inflacije, mjerena harmoniziranim indeksom HICP-om koji omogućuje usporedbu među zemljama-članicama spustila se u listopadu 3,6 posto, s rujanskih 4,9 posto. U eurozoni razina inflacije koja se izračunava u odnosu na isti mjesec prošle godine, u listopadu je iznosila 2,9 posto, u odnosu na rujanskih 4,3 posto, i 5,2 posto u kolovozu. Razlog značajnijem smanjenju pokazatelja inflacije je snažan pad cijena energije za oko 11,2 posto, više nego dvostruko u odnosu na rujnu. Broj dozvola za gradnju stambenih jedinica u Njemačkoj oštro je pao i u rujnu, prema podacima Destatisa. U prvih devet ovogodišnjih mjeseci odobrena je gradnja 195.100 novih stanova, što je za 28,3 posto manje nego u istom prošlogodišnjem razdoblju. Unatoč snažnoj potražnji gradi se manje stanova, vjerojatno zbog nepovoljnih uvjeta financiranja nakon podizanja kamatnih stopa i visokih troškova gradnje koji su u kolovozu bili viši za 6,4 posto nego u istom prošlogodišnjem mjesecu. Na valutnim je tržištima vrijednost dolara prema košarici valuta blago pala. Dolarov indeks, kreće se oko 104,15 bodova, dok je dan prije iznosio 104,35 bodova.




REZULTATI AUKCije TREZORSKIH ZAPISA MIN. FIN.

Broj dana	Volumen (u mil.)	K. s.	Cijena
u mil. eura			
91	0,0	0,00%	0,000
182	12,5	3,40%	98,431
364	0,0	0,00%	0,000
Rezultati aukcije na dan:		16. kolovoz 2023	

DOMAĆE OBVEZNICE RH	VALUTA	DOSPIJEĆE	BID	ASK	BID Yld %	ASK Yld%	Yld Δ 1mjes.
HRRHMFO23BA4	EUR	27/11/2023	99,74	99,92	17,59	6,85	#N/A N/A
HRRHMFO247E7	EUR	10/07/2024	101,10	101,52	3,97	3,31	-13
HRRHMFO24BA2	EUR	27/11/2024	95,97	96,82	4,34	3,46	-25
HRRHMFO253A3	EUR	03/03/2025	95,33	96,00	4,02	3,46	-46
HRRHMFO253B1	EUR	08/03/2025	99,67	100,28	3,86	3,38	-23
HRRHMFO257A4	EUR	09/07/2025	100,93	101,57	3,90	3,50	-21
HRRHMFO267E5	EUR	15/07/2026	95,86	96,60	3,78	3,48	-27
HRRHMFO26CA5	EUR	14/12/2026	101,43	102,23	3,75	3,48	-20
HRRHMFO275E8	EUR	05/05/2027	90,44	91,17	3,73	3,48	#N/A N/A
HRRHMFO282A2	EUR	07/02/2028	96,81	97,57	3,69	3,49	-22
HRRHMFO287A1	EUR	05/07/2028	86,50	87,26	3,70	3,50	-23
HRRHMFO297A0	EUR	09/07/2029	92,21	93,36	3,93	3,69	5
HRRHMFO302E0	EUR	04/02/2030	85,94	86,93	3,82	3,61	-22
HRRHMFO327A5	EUR	07/07/2032	93,88	94,87	4,10	3,96	-3
HRRHMFO327E7	EUR	15/07/2032	96,68	97,90	3,83	3,66	-32
HRRHMFO34BA1	EUR	27/11/2034	73,76	74,72	3,96	3,84	-28
HRRHMFO403E6	EUR	03/03/2040	64,71	66,17	4,28	4,12	-23

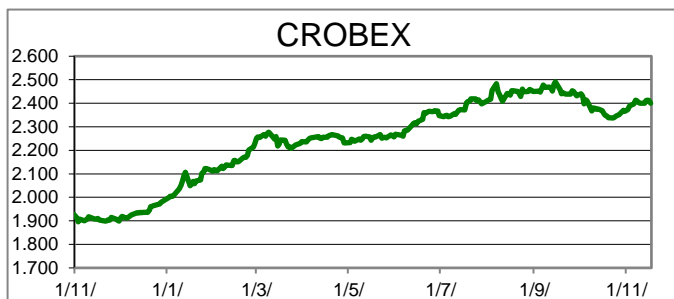
EUROOBVEZNICE RH	VALUTA	DOSPIJEĆE	BID	ASK	BID Yld %	ASK Yld%	Yld Δ 1mjes.
XS0997000251	USD	26/01/2024	99,87	100,31	6,58	4,21	-52
XS1117298916	EUR	11/03/2025	98,66	99,11	4,07	3,71	-3
XS1428088626	EUR	20/03/2027	97,95	98,45	3,66	3,50	-18
XS1713462668	EUR	15/06/2028	96,20	96,77	3,61	3,48	-21
XS1843434876	EUR	19/06/2029	86,92	87,77	3,77	3,58	-33
XS1713475306	EUR	27/01/2030	94,96	95,51	3,67	3,57	-30
XS2190201983	EUR	17/06/2031	85,21	86,05	3,78	3,64	-27
XS2309428113	EUR	04/03/2033	78,75	79,57	3,90	3,78	-24
XS2636439684	EUR	14/06/2035	99,73	100,50	4,03	3,95	-24
XS2309433899	EUR	04/03/2041	69,38	70,34	4,30	4,20	-24

GERMANY	VALUTA	DOSPIJEĆE	BID	ASK	BID Yld %	ASK Yld%	Yld Δ 1mjes.
1Y BUND	EUR	16/10/2024	96,80	96,84	3,60	3,56	-11
3Y BUND	EUR	09/10/2026	92,59	92,62	2,71	2,70	-26
5Y BUND	EUR	19/10/2028	99,46	99,48	2,52	2,51	-29
10Y BUND	EUR	15/08/2033	100,23	100,26	2,58	2,58	-30

USA	VALUTA	DOSPIJEĆE	BID	ASK	BID Yld %	ASK Yld%	Yld Δ 1mjes.
1Y UST	USD	31/10/2024	4,98	4,96	5,25	5,24	-11
3Y UST	USD	15/11/2026	100,02	100,03	4,62	4,62	-26
5Y UST	USD	31/10/2028	101,91	101,92	4,44	4,44	-29
10Y UST	USD	15/11/2033	100,53	100,55	4,44	4,44	-30

KOMENTAR ZBIVANJA

Trgovinski tjedan na ZSE, zaključen je padom ključnih dioničkih indeksa. Crobex je oslabio 0,48%, uz istovremenu korekciju Crobexa10 za 0,50%. Trgovalo se slabijim intenzitetom, pa je ukupni dionički promet iznosio svega 924 tisuće eura. ZABA je s prometom od 268 tisuća eura bila najtrgovanija, uz zaključnih 12,50 eur po dionici. Slijedio je ETF, oznake 7CASH, s prometom od 150 tisuća eura, bez postotne promjene cijene. Na značajnijim europskim tržištima, nastavljen je pozitivan sentiment ulagača. Rast indeksa započeo tijekom tjedna, nakon objave o popuštanju inflacije u Americi, dodatno je potaknut podacima Eurostata o usporavanju inflacije u eurozoni za listopad, što je već drugi mjesec zaredom da inflatorni pritisak popušta. Trgovanje u Americi, ipak je otpočelo uz dosta opreza i blage korekcije dioničkih indeksa, jer je raspoloženje ulagača nakon par dana rasta ipak malo splasnulo.



OBAVIJESTI SA ZSE

HPB d.d. - Informacija o promjeni broja dionica s pravom glasa

Valamar Riviera d.d. - Obavijest o sudjelovanju na investitorskim konferencijama

PODRAVKA d.d. - Informacija o stjecanju vlastitih dionica

HT d.d. - Informacija o stjecanju vlastitih dionica

EUR/HRK tečaj konverzije 7,534500

TOP 5 DOBITNICI

Dionica	Cijena EUR	Promjena	Promet EUR	Cijena HRK	Promet HRK
MRUL	200,00	2,6%	1.000,00	1.506,90	7.534,50
KODT2	875,00	2,3%	5.240,00	6.592,69	39.480,78
INSB	22,26	1,0%	0,00	167,72	0,00
KODT	865,00	0,6%	64.190,00	6.517,34	483.639,56
KOEI	184,00	0,6%	41.229,00	1.386,35	310.639,90

TOP 5 GUBITNICI

Dionica	Cijena EUR	Promjena	Promet EUR	Cijena HRK	Promet HRK
THNK	15,00	-27,9%	420,00	113,02	3.164,49
DLKV	2,60	-5,1%	1.339,00	19,59	10.088,70
LRHC	153,00	-4,4%	3.370,00	1.152,78	25.391,27
ARNT	29,80	-3,9%	44.069,00	224,53	332.037,88
INGR	2,62	-3,7%	4.971,00	19,74	37.454,00

TOP 5 PO PROMETU

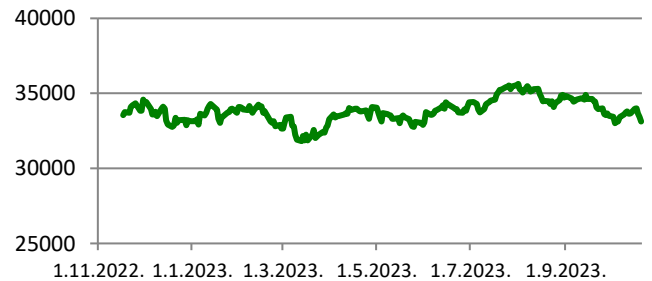
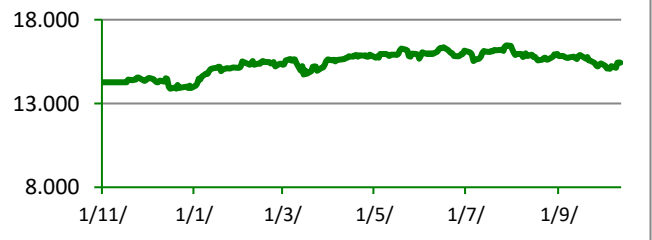
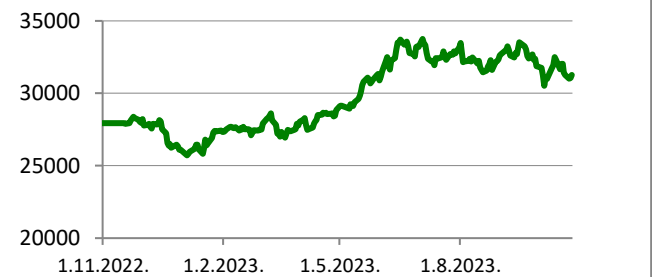
Dionica	Cijena EUR	Promjena	Promet EUR	Cijena HRK	Promet HRK
ZABA	12,50	0,0%	268.031,00	94,18	2.019.479,57
7CASH	100,22	0,0%	149.929,00	755,11	1.129.640,05
ADRS2	53,00	0,0%	110.500,00	399,33	832.562,25
KODT	865,00	0,6%	64.190,00	6.517,34	483.639,56
SPAN	52,00	0,0%	46.113,00	391,79	347.438,40

REGIONALNI BURZOVNI INDEKSI

INDEKS	ZEMLJA	IZNOS	DNEVNI Δ %	2023 Δ %
SBITOP		1212,93	0,97	15,94
MBI 10		5992,29	0,44	6,01
MONEX		15581,62	0,00	10,18
SASX 10		1039,86	0,15	-1,71
BIRS		828,99	0,39	-1,41
BELEX 15		872,24	-0,52	5,78
SOFIX		747,14	-0,16	24,21
BETI		14697,34	-0,02	26,01
WIG 20		2219,14	0,09	23,84
PX		1384,04	-0,11	15,17
BUX		57135,86	-0,75	30,47
ATX		3274,38	0,38	4,73

	CIJENA	DNEVNI Δ %	2023 Δ %
OTP BANK	13870,00	-0,29	37,19

Fond	Cijena Hrk	Cijena Eur	DNEVNI Δ %
OTP meridijan 20		121,47 €	-0,17%
OTP indeksni	63,19 Hrk	8,39 €	-0,11%
OTP absolute		92,87 €	-0,53%
OTP uravnoteženi		14,10 €	-0,29%
OTP global		105,07 €	0,10%
OTP start	133,77 Hrk	17,75 €	0,00%

DOW JONES

DAX

NIKKEI 225

SVJETSKI BURZOVNI INDEKSI

INDEKS	ZEMLJA	IZNOS	DNEVNI Δ %	2023 Δ %
Dow Jones Ind.		34945,47	-0,13	5,42
S&P 500		4508,24	0,12	17,42
NASDAQ		14113,67	0,07	34,85
NIKKEI 225		33585,20	0,48	28,71
DAX		15909,71	0,78	14,26
CAC 40		7230,22	0,86	11,69
FTSE 100		7485,11	1,00	0,45
KOSPI 11		2469,85	-0,74	10,44
HANG SANG		17454,19	-2,12	-11,76
AS51		7049,39	-0,13	0,15
FTSE MIB		29445,78	0,64	24,21

TIM PRODAJE PROIZVODA TRŽIŠTA KORPORATIVNIM KLIJENTIMA

Boris Bakalić
072 204 620
boris.bakalic@otpbanka.hr

Dino Svaguša
072 201 746
dino.svagusa@otpbanka.hr

Emil Slany
072 206 480
emil.slany@otpbanka.hr

Marko Neveščanin
072 206 458
marko.nevescanin@otpbanka.hr

treasury_sales@otpbanka.hr

TIM PRODAJE PROIZVODA TRŽIŠTA INSTITUCIONALNIM KLIJENTIMA

Mario Žilić
072 204 254
mario.zilic@otpbanka.hr

Mario Ivić
072 204 503
mario.ivic@otpbanka.hr

institutional.sales@otpbanka.hr

TIM BROKERSKOG POSLOVANJA

Mišo Kalajžić
072 204 622
miso.kalajzic@otpbanka.hr

Jozo Leko
072 204 655
jozo.leko@otpbanka.hr

brokeri@otpbanka.hr

