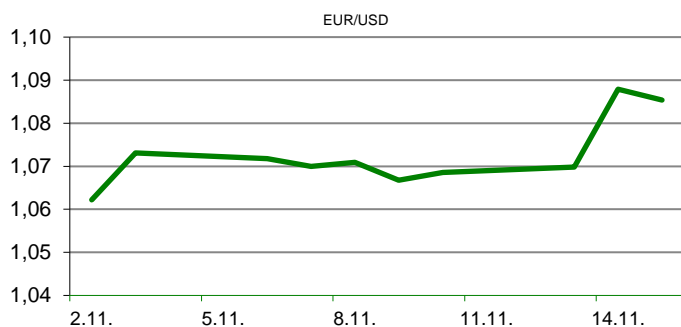


Ova publikacija izdana od OTP banke d.d. informativnog je karaktera, te ne može služiti kao financijski savjet ili preporuka za kupnju bilo koje imovine ili prava. Informacije, mišljenja, prognoze i projekcije dostupne u ovoj publikaciji podložne su promjenama podataka koje objavljuju korišteni izvori, bez obveze OTP banke d.d. da o takvoj promjeni obavijesti primatelja. OTP banka d.d. ne prihvaća odgovornost za štetu nastalu korištenjem sadržaja ove publikacije, te je istu zabranjeno distribuirati i umnožavati u cijelosti ili djelomično bez prethodne suglasnosti izdatelja.

DNEVNO FINANCIJSKO IZVJEŠĆE

ZBIVANJA NA DOMAĆEM TRŽIŠTU

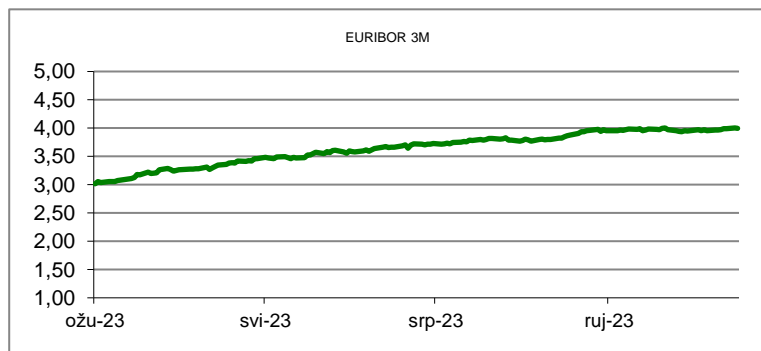
Europska komisija u svojim jesenskim gospodarskim prognozama procjenjuje da će rast hrvatskog bruto domaćeg proizvoda ove godine biti drugi najviši u EU-u i ostat će među najvišima i sljedeće dvije godine, dok bi inflacija s ovogodišnjih 8,1 posto trebala pasti na 2,4 posto sljedeće i na 1,67 posto 2025. godine. Hrvatsko gospodarstvo ove bi godine trebalo rasti 2,6 posto, što je drugi najviši rast u EU-u, nakon Malte. 2024. godine rast bi trebao usporiti na 2,5 posto, a 2025. ubrzati na 2,8 posto.



MEĐUVALUTNI ODNOSI		15.11.2023 15:27	
EUR/AUD	1,6679	USD/CHF	0,8878
GBP/USD	1,2437	EUR/CAD	1,4846

KAMATNJACI			
	Euribor	Libor (USD)	Libor (CHF)
PREKONOĆNI			
1MJ	3,8220	5,4374	-0,7754
3MJ	3,9970	5,6413	-0,7530
6MJ	4,0970	5,8475	-0,7028
12MJ	4,0640	6,0414	-0,5532

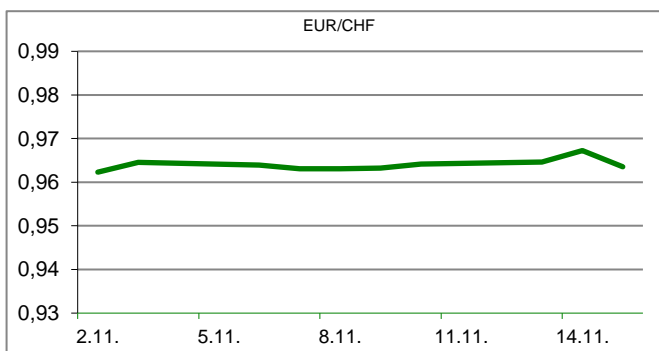
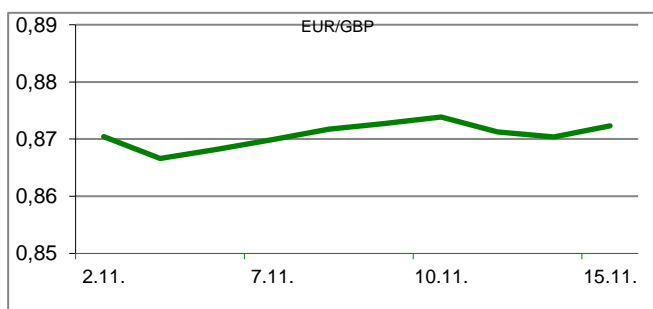
KAMATNI SWAP			
Ročnost	EUR (6M)	EUR (3M)	USD (3M)
1Y	3,9753	3,8631	3,7245
2Y	3,5195	3,4141	3,1147
3Y	3,2752	3,1786	3,0174
5Y	3,0989	3,0183	2,9695
10Y	3,1053	3,0716	3,0671

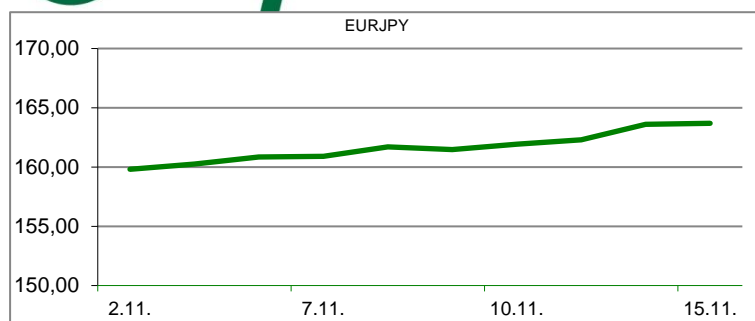


TRŽIŠNI TEČAJEVI	15.11.2023 15:27	
	Kupovni	Prodajni
EURUSD	1,0851	1,0852
EURGBP	0,8725	0,8725
EURCHF	0,9633	0,9634
EURJPY	163,7900	163,8000

MEĐUNARODNO TRŽIŠTE

Gospodarstvo eurozone je blago palo u trećem tromjesečju, prvi puta u gotovo tri godine, potvrdio je u utorak europski statistički ured, blago poboljšavši procjenu za EU koja sada pokazuje stagnaciju aktivnosti. Gospodarska aktivnost u eurozoni smanjena je u trećem tromjesečju za 0,1 posto u odnosu na prethodna tri mjeseca kada je porasla za 0,2 posto, pokazuju Eurostatovi sezonski i kalendarski prilagođeni podaci. Japanski bruto domaći proizvod smanjen je u trećem tromjesečju, odražavajući posustajanje izvoza i ulaganja u stambene nekretnine, pokazali su u srijedu vladini podaci. Gospodarska aktivnosti smanjena je u razdoblju od srpnja do rujna za 0,5 posto u odnosu na prethodna tri mjeseca kada je porasla za 1,1 posto. Nakon novih podataka o inflaciji u SAD-u ojačale su špekulacije da bi prvo smanjenje kamata Feda moglo uslijediti u svibnju iduće godine. Na valutnim je tržištima vrijednost dolara prema košarici valuta oštro pala, nakon izvješća o inflaciji. Dolarov indeks, koji pokazuje vrijednost američke u odnosu na ostalih šest najvažnijih svjetskih valuta, kretao se oko 104,15 bodova, dok je dan ranije u ovo doba iznosio 105,70 bodova. Američka je valuta jučer oslabila u odnosu na europsku, pa je cijena eura dosegla 1,0870 dolara, dok je prekjucher u ovo doba iznosila 1,0695 dolara.




REZULTATI AUKCije TREZORSKIH ZAPISA MIN. FIN.

Broj dana	Volumen (u mil.)	K. s.	Cijena
u mil. eura			
91	0,0	0,00%	0,000
182	12,5	3,40%	98,431
364	0,0	0,00%	0,000
Rezultati aukcije na dan:		16. kolovoz 2023.	

DOMAĆE OBVEZNICE RH	VALUTA	DOSPIJEĆE	BID	ASK	BID Yld %	ASK Yld%	Yld Δ 1mjes.
HRRHMFO23BA4	EUR	27/11/2023	99,73	99,87	11,58	6,56	#N/A N/A
HRRHMFO247E7	EUR	10/07/2024	101,12	101,51	3,98	3,37	-11
HRRHMFO24BA2	EUR	27/11/2024	95,85	96,70	4,43	3,55	-14
HRRHMFO253A3	EUR	03/03/2025	95,19	95,75	4,10	3,64	-31
HRRHMFO253B1	EUR	08/03/2025	99,69	100,30	3,88	3,40	-21
HRRHMFO257A4	EUR	09/07/2025	100,71	101,35	4,05	3,64	-7
HRRHMFO267E5	EUR	15/07/2026	95,58	96,28	3,89	3,60	-13
HRRHMFO26CA5	EUR	14/12/2026	101,21	101,97	3,83	3,57	-12
HRRHMFO275E8	EUR	05/05/2027	90,15	90,94	3,81	3,55	#N/A N/A
HRRHMFO282A2	EUR	07/02/2028	96,50	97,26	3,78	3,58	-13
HRRHMFO287A1	EUR	05/07/2028	86,08	86,84	3,81	3,61	-12
HRRHMFO297A0	EUR	09/07/2029	92,23	93,02	3,92	3,76	9
HRRHMFO302E0	EUR	04/02/2030	85,40	86,40	3,91	3,72	#N/A N/A
HRRHMFO327A5	EUR	07/07/2032	93,88	94,87	4,10	3,96	-3
HRRHMFO327E7	EUR	15/07/2032	94,67	95,88	4,11	3,94	-3
HRRHMFO34BA1	EUR	27/11/2034	72,51	73,46	4,13	4,00	-11
HRRHMFO403E6	EUR	03/03/2040	62,49	64,08	4,53	4,35	1

EUROOBVEZNICE RH	VALUTA	DOSPIJEĆE	BID	ASK	BID Yld %	ASK Yld%	Yld Δ 1mjes.
XS0997000251	USD	26/01/2024	99,89	100,27	6,48	4,52	-41
XS1117298916	EUR	11/03/2025	98,67	99,09	4,05	3,72	-3
XS1428088626	EUR	20/03/2027	97,86	98,36	3,68	3,52	-14
XS1713462668	EUR	15/06/2028	95,93	96,43	3,68	3,55	-9
XS1843434876	EUR	19/06/2029	86,61	87,48	3,83	3,64	-23
XS1713475306	EUR	27/01/2030	94,59	95,14	3,74	3,64	-18
XS2190201983	EUR	17/06/2031	84,84	85,68	3,84	3,70	-17
XS2309428113	EUR	04/03/2033	78,24	79,16	3,97	3,83	-14
XS2636439684	EUR	14/06/2035	99,18	99,93	4,09	4,01	-14
XS2309433899	EUR	04/03/2041	68,82	69,79	4,35	4,24	-16

GERMANY	VALUTA	DOSPIJEĆE	BID	ASK	BID Yld %	ASK Yld%	Yld Δ 1mjes.
1Y BUND	EUR	16/10/2024	96,74	96,78	3,63	3,58	-7
3Y BUND	EUR	09/10/2026	92,41	92,45	2,76	2,74	-10
5Y BUND	EUR	19/10/2028	99,18	99,21	2,56	2,56	-12
10Y BUND	EUR	15/08/2033	99,76	99,78	2,62	2,61	-12

USA	VALUTA	DOSPIJEĆE	BID	ASK	BID Yld %	ASK Yld%	Yld Δ 1mjes.
1Y UST	USD	31/10/2024	5,01	4,99	5,27	5,25	-7
3Y UST	USD	15/11/2026	99,92	99,93	4,64	4,64	-10
5Y UST	USD	31/10/2028	101,63	101,64	4,49	4,49	-12
10Y UST	USD	15/11/2033	99,89	99,92	4,50	4,50	-12

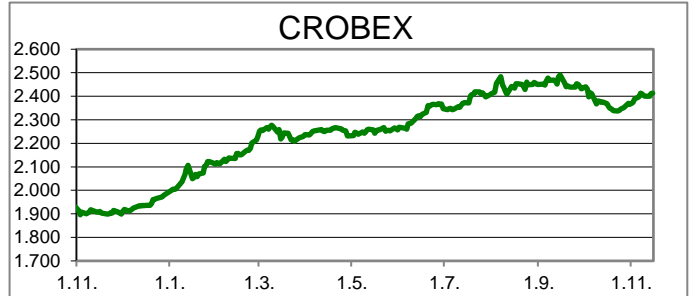
BURZOVNI PREGLED

Vrijednost Crobexa: 2.412,73 | Postotna promjena: 0,05% | Redovni dionički promet: 1.952.551,00 EUR 14.711.495,51 HRK

CROBEXprime 1.522,68 | CROBEXprime % 0,29% | CROBEX10 1.472,13 | CROBEX10 % -0,02%

KOMENTAR ZBIVANJA

Minimalne promjene dioničkih indeksa uz nešto življu trgovinsku aktivnost čini kratki sažetak današnjeg trgovanja na ZSE. Crobex je ojačao 0,05%, dok je Crobex10 zabilježio pad od 0,02%. Dionicama je u redovnom trgovanju ostvaren promet od 1,95 milijuna eura uz šest izdanja trženih prometima iznad sto tisuća eura. Podravka je bila najtrgovanije izdanje dana s prometom od 635 tisuća eura ostvarivši rast cijene 0,34%. Potom je slijedio Span s trženih 385 tisuća eura uz cjenovni plus od 4,92%. Na europskim burzama dionički indeksi bilježe rast vrijednosti. Iako su objavljeni podaci o industrijskoj proizvodnji u eurozoni bili slabiji od očekivanja, a EU Komisija revidirala rast BDP-a eurozone naniže, jučerašnja objava podatka o padu stope inflacije u Americi bila je pokretačka sila rasta dioničkih indeksa. Osim pada inflacije ulagači špekuliraju kako je FED zaključio ciklus podizanja kamatnih stopa, što je potaklo rast dioničkih indeksa na otvaranju trgovanja u Americi.



OBAVIJESTI SA ZSE

ISTARSKA KREDITNA BANKA UMAG d.d. - Prijava transakcija rukovoditelja

Arena Hospitality Group d.d. - Informacija o stjecanju vlastitih dionica

ZAIF Breza d.d. - struktura portfelja i neto vrijednost imovine 31.10.2023.

SPAN d.d. - Odluka Uprave društva Span Swiss AG o gašenju društva

VARTEKS d. d. - Dopuna pozivu na Glavnu skupštinu

EUR/HRK tečaj konverzije 7,534500

TOP 5 DOBITNICI

Dionica	Cijena EUR	Promjena	Promet EUR	Cijena HRK	Promet HRK
SLPF	2,56	9,4%	154,00	19,29	1.160,31
SPAN	51,20	4,9%	385.215,00	385,77	2.902.402,42
MDKA	7.000,00	4,5%	7.000,00	52.741,50	52.741,50
ULPL	19,00	3,8%	855,00	143,16	6.442,00
LKPC	134,00	2,3%	4.734,00	1.009,62	35.668,32

TOP 5 GUBITNICI

Dionica	Cijena EUR	Promjena	Promet EUR	Cijena HRK	Promet HRK
BDMR	77,00	-7,8%	385,00	580,16	2.900,78
KRAS	90,00	-5,3%	1.800,00	678,11	13.562,10
DLKV	2,60	-3,7%	9.173,00	19,59	69.113,97
ATPL	51,40	-1,2%	103.287,00	387,27	778.215,90
KOEI	186,00	-1,1%	2.982,00	1.401,42	22.467,88

TOP 5 PO PROMETU

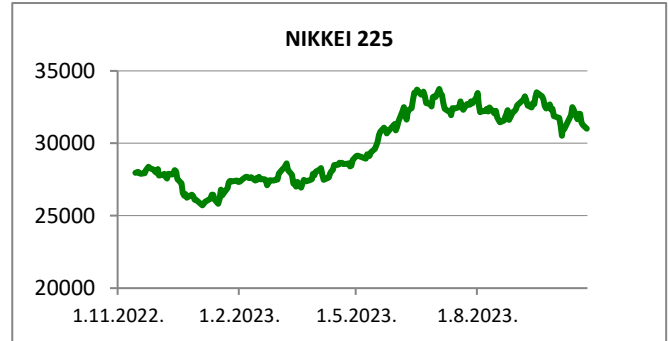
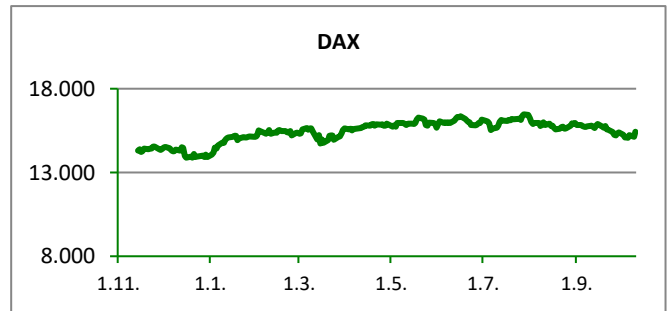
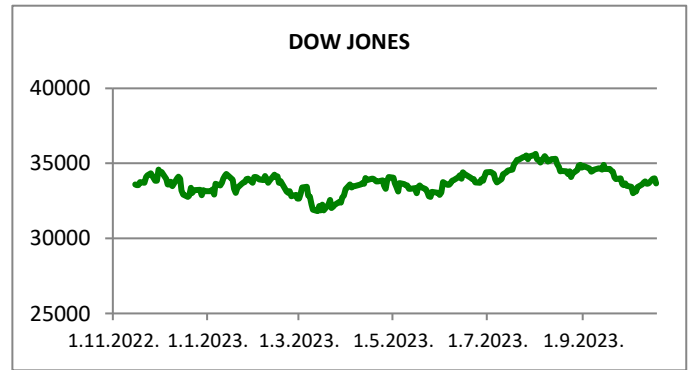
Dionica	Cijena EUR	Promjena	Promet EUR	Cijena HRK	Promet HRK
PODR	149,00	0,3%	634.632,00	1.122,64	4.781.634,80
SPAN	51,20	4,9%	385.215,00	385,77	2.902.402,42
ADRS2	52,80	-0,8%	177.091,00	397,82	1.334.292,14
ZABA	12,55	0,0%	170.190,00	94,56	1.282.296,56
ATPL	51,40	-1,2%	103.287,00	387,27	778.215,90

REGIONALNI BURZOVNI INDEKSI				
INDEKS	ZEMLJA	IZNOS	DNEVNI Δ %	2023 Δ %
SBITOP		1207,61	0,14	15,44
MBI 10		5925,49	0,61	4,83
MONEX		15562,86	0,40	10,05
SASX 10		1046,97	0,21	-1,04
BIRS		836,15	-1,86	-0,56
BELEX 15		874,75	0,23	6,08
SOFIX		747,04	-0,20	24,20
BETI		14707,28	0,29	26,10
WIG 20		2217,77	-0,82	23,76
PX		1384,90	0,79	15,24
BUX		57909,03	0,40	32,23
ATX		3282,84	0,71	5,00

	CIJENA	DNEVNI Δ %	2023 Δ %
OTP BANK	14080,00	0,46	39,27

SVJETSKI BURZOVNI INDEKSI				
INDEKS	ZEMLJA	IZNOS	DNEVNI Δ %	2023 Δ %
Dow Jones Ind.		34827,70	1,43	5,07
S&P 500		4495,70	1,91	17,09
NASDAQ		14094,38	2,37	34,66
NIKKEI 225		33519,70	2,52	28,46
DAX		15717,03	0,66	12,88
CAC 40		7216,94	0,44	11,48
FTSE 100		7519,99	1,07	0,92
KOSPI 11		2486,67	2,20	11,19
HANG SANG		18079,00	3,92	-8,61
AS51		7105,90	1,42	0,95
FTSE MIB		29468,25	0,42	24,30

Fond	Cijena Hrk	Cijena Eur	DNEVNI Δ %
OTP meridijan 20		121,58 €	0,53%
OTP indeksni	63,23 Hrk	8,39 €	0,57%
OTP absolute		93,58 €	1,06%
OTP uravnoteženi		14,16 €	0,70%
OTP global		104,97 €	0,32%
OTP start	133,75 Hrk	17,75 €	0,00%



TIM PRODAJE PROIZVODA TRŽIŠTA KORPORATIVNIM KLIJENTIMA		TIM PRODAJE PROIZVODA TRŽIŠTA INSTITUCIONALNIM KLIJENTIMA	
Boris Bakalić 072 204 620 boris.bakalic@otpbanka.hr	Dino Svaguša 072 201 746 dino.svagusa@otpbanka.hr	Mario Žilić 072 204 254 mario.zilic@otpbanka.hr	Mario Ivić 072 204 503 mario.ivic@otpbanka.hr
institutional.sales@otpbanka.hr			
Emil Slany 072 206 480 emil.slany@otpbanka.hr	Marko Neveščanin 072 206 458 marko.nevescanin@otpbanka.hr	TIM BROKERSKOG POSLOVANJA	
treasury_sales@otpbanka.hr		Mišo Kalajžić 072 204 622 miso.kalajzic@otpbanka.hr	Jozo Leko 072 204 655 jozo.leko@otpbanka.hr
brokeri@otpbanka.hr			

