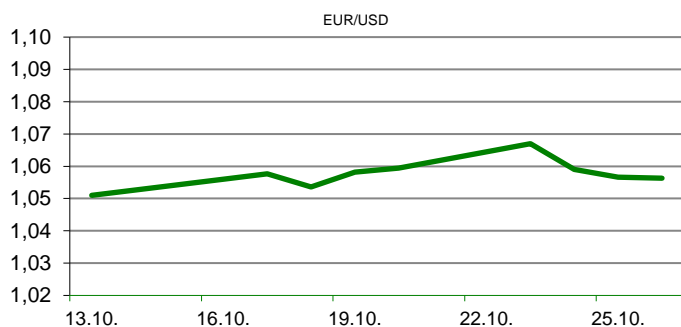


Ova publikacija izdana od OTP banke d.d. informativnog je karaktera, te ne može služiti kao financijski savjet ili preporuka za kupnju bilo koje imovine ili prava. Informacije, mišljenja, prognoze i projekcije dostupne u ovoj publikaciji podložne su promjenama podataka koje objavljuju korišteni izvori, bez obveze OTP banke d.d. da o takvoj promjeni obavijesti primatelja. OTP banka d.d. ne prihvaća odgovornost za štetu nastalu korištenjem sadržaja ove publikacije, te je istu zabranjeno distribuirati i umnožavati u cijelosti ili djelomično bez prethodne suglasnosti izdatelja.

# DNEVNO FINANCIJSKO IZVJEŠĆE

## ZBIVANJA NA DOMAĆEM TRŽIŠTU

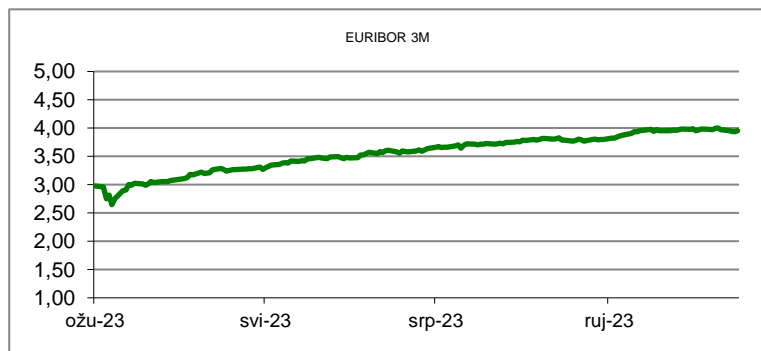
Prema najnovijem izvješću HNB-a financijska neto-imovina kućanstava u Hrvatskoj nastavlja rasti peto tromjesečje zaredom. Naime, na kraju drugog tromjesečja ove godine financijska imovina kućanstava iznosila je 86 milijardi eura ili 5 milijardi eura više nego u istom lanjskom razdoblju, dok su se istovremeno financijske obveze kućanstava povećale na gotovo 23 milijarde eura ili 1,3 milijarde eura više od istog lanjskog tromjesečja. Tako je financijska neto-imovina kućanstava na kraju drugog tromjesečja iznosila 63 milijarde eura.



MEĐUVALUTNI ODNOSI			
27.10.2023 15:27			
EUR/AUD	1,6631	USD/CHF	0,9010
GBP/USD	1,2146	EUR/CAD	1,4621

KAMATNJACI			
	Euribor	Libor (USD)	Libor (CHF)
PREKONOČNI			
1MJ	3,8830	5,4405	-0,7754
3MJ	3,9520	5,6491	-0,7530
6MJ	4,1050	5,8841	-0,7028
12MJ	4,1280	6,0414	-0,5532

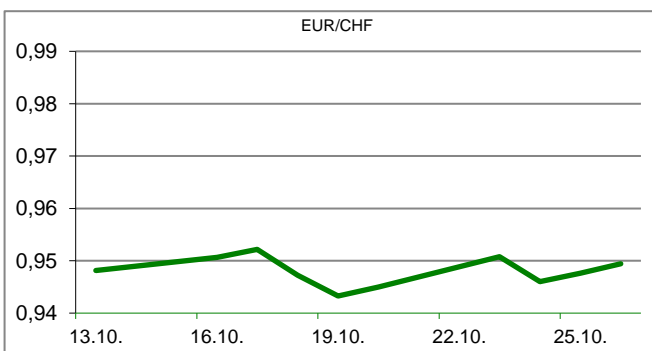
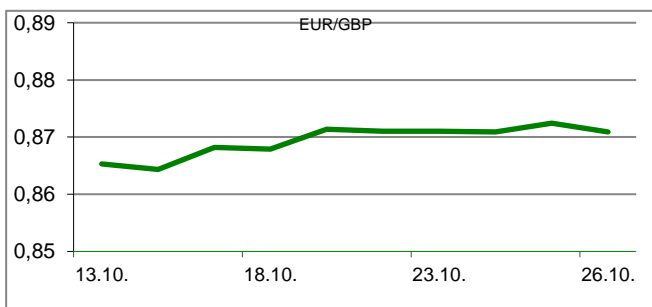
KAMATNI SWAP			
Ročnost	EUR (6M)	EUR (3M)	USD (3M)
1Y	4,0500	3,9191	3,7975
2Y	3,6418	3,5258	3,2651
3Y	3,4198	3,3223	3,1998
5Y	3,2952	3,2128	3,1803
10Y	3,3722	3,3403	3,3385

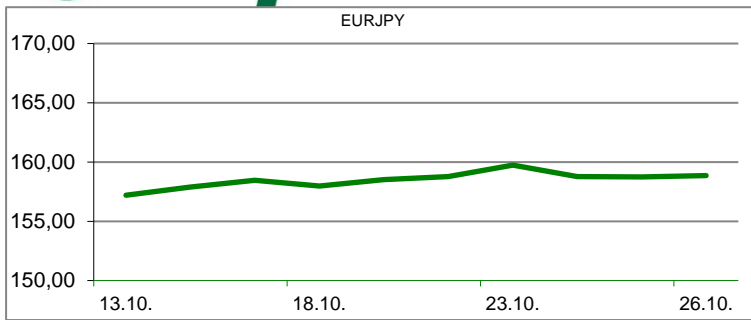


TRŽIŠNI TEČAJEVI		
	Kupovni	Prodajni
EURUSD	1,0575	1,0576
EURGBP	0,8707	0,8708
EURCHF	0,9527	0,9528
EURJPY	158,3500	158,3600

## MEĐUNARODNO TRŽIŠTE

U četvrtak poslijepodne Europska središnja banka na svojoj redovitoj sjednici po prvi put u nešto više od godinu dana nije povećala referentne kamatne stope, odnosno zadržala je postojeću kamatnu stopu za refinanciranje banaka (tzv. refi rate) na razini od 4,5 posto, kao što je i zadržala kamatnu stopu na depozite banaka na 4,0 posto te kamatu na preknóčne pozajmice koje ECB daje bankama na 4,75 posto. Ovaj potez ECB-a je bio očekivan jer su europski monetarni dužnosnici na sjednici u rujnu signalizira vjerojatan kraj ciklusa zaoštavanja monetarne politike s obzirom na znatan pad potražnje, popuštanje inflatornih pritisaka i posustajanje gospodarskog rasta u eurozoni. Za razliku od posustalog gospodarstva eurozone, s druge strane Atlantika SAD na krilima pojačane osobne potrošnje bilježi u trećem tromjesečju snažan porast BDP od 1,2 posto na tromjesečnoj razini i 2,9 posto na godišnjoj razini (prva procjena). To je naravno potaklo nagađanja da bi američki Fed mogao dodatno povećati kamatne stope te da bi se one mogle zadržati na povišenim razinama dulje nego što se mislilo. Današnji raspon trgovanja valutnim parom EURUSD je bio vrlo uzak, odnosno između 1,0540/1,0580.




**REZULTATI AUkcIJE TREZORSKIH ZAPISA MIN. FIN.**

Broj dana	Volumen (u mil.)	K. s.	Cijena
u mil. eura			
91	0,0	0,00%	0,000
182	12,5	3,40%	98,431
364	0,0	0,00%	0,000
Rezultati aukcije na dan:		16. kolovoz 2023.	

DOMAĆE OBVEZNICE RH	VALUTA	DOSPIJEĆE	BID	ASK	BID Yld %	ASK Yld%	Yld Δ 1mjes.
HRRHMFO23BA4	EUR	27/11/2023	99,66	99,82	6,33	4,18	#N/A N/A
HRRHMFO247E7	EUR	10/07/2024	101,09	101,63	4,13	3,34	-6
HRRHMFO24BA2	EUR	27/11/2024	95,48	96,33	4,61	3,77	20
HRRHMFO253A3	EUR	03/03/2025	94,59	95,11	4,45	4,03	23
HRRHMFO253B1	EUR	08/03/2025	99,46	99,99	4,06	3,64	5
HRRHMFO257A4	EUR	09/07/2025	100,60	101,24	4,13	3,74	8
HRRHMFO267E5	EUR	15/07/2026	95,34	95,99	3,96	3,69	7
HRRHMFO26CA5	EUR	14/12/2026	100,88	101,67	3,95	3,68	6
HRRHMFO275E8	EUR	05/05/2027	89,56	90,41	3,96	3,69	3
HRRHMFO282A2	EUR	07/02/2028	95,99	96,76	3,90	3,70	11
HRRHMFO287A1	EUR	05/07/2028	85,53	86,28	3,91	3,72	11
HRRHMFO297A0	EUR	09/07/2029	92,21	93,04	3,92	3,74	14
HRRHMFO302E0	EUR	04/02/2030	84,85	85,49	4,01	3,88	20
HRRHMFO327A5	EUR	07/07/2032	93,14	94,39	4,20	4,02	21
HRRHMFO327E7	EUR	15/07/2032	93,97	95,18	4,21	4,04	25
HRRHMFO34BA1	EUR	27/11/2034	71,42	72,58	4,26	4,11	13
HRRHMFO403E6	EUR	03/03/2040	62,15	63,87	4,56	4,37	23

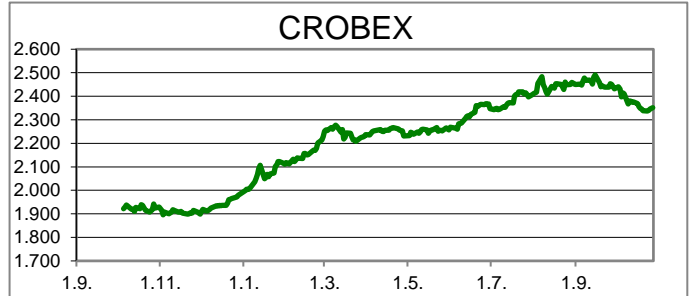
EUROOBVEZNICE RH	VALUTA	DOSPIJEĆE	BID	ASK	BID Yld %	ASK Yld%	Yld Δ 1mjes.
XS0997000251	USD	26/01/2024	99,91	100,30	6,28	4,66	-48
XS1117298916	EUR	11/03/2025	98,55	98,97	4,11	3,78	4
XS1428088626	EUR	20/03/2027	97,40	97,91	3,83	3,66	4
XS1713462668	EUR	15/06/2028	95,32	95,89	3,82	3,68	11
XS1843434876	EUR	19/06/2029	85,41	86,26	4,07	3,89	15
XS1713475306	EUR	27/01/2030	93,34	93,98	3,97	3,85	16
XS2190201983	EUR	17/06/2031	83,44	84,22	4,07	3,93	10
XS2309428113	EUR	04/03/2033	76,82	77,74	4,17	4,03	14
XS2636439684	EUR	14/06/2035	97,44	98,20	4,28	4,20	7
XS2309433899	EUR	04/03/2041	66,82	67,82	4,56	4,45	10

GERMANY	VALUTA	DOSPIJEĆE	BID	ASK	BID Yld %	ASK Yld%	Yld Δ 1mjes.
1Y BUND	EUR	16/10/2024	96,55	96,59	3,66	3,62	-1
3Y BUND	EUR	09/10/2026	92,14	92,18	2,82	2,81	-14
5Y BUND	EUR	19/10/2028	98,64	98,67	2,69	2,68	-12
10Y BUND	EUR	15/08/2033	98,02	98,04	2,83	2,83	-1

USA	VALUTA	DOSPIJEĆE	BID	ASK	BID Yld %	ASK Yld%	Yld Δ 1mjes.
1Y UST	USD	03/10/2024	5,13	5,11	5,42	5,40	-1
3Y UST	USD	15/10/2026	99,35	99,36	4,86	4,86	-14
5Y UST	USD	31/10/2028	100,38	100,38	4,79	4,78	-12
10Y UST	USD	15/08/2033	92,36	92,38	4,86	4,86	-1

## KOMENTAR ZBIVANJA

Zadnji trgovinski dan u tjednu okončan je rastom važnijih dioničkih indeksa. Crobex je zabilježio rast od 0,46%, dok je Crobex10 ojačao 0,13%. Dionicama je u redovnom trgovanju ostvaren promet od 1,08 milijuna eura uz tri izdanja tržena iznosima preko sto tisuća eura. Plava Laguna je bila najtrgovanije izdanje dana s prometom od 352 tisuće eura ostvarivši rast cijene 2,34%. Potom je slijedila Valama Riviera s trženih 224 tisuće eura uz cjenovni plus od 0,95%. Na europskim burzama se trgovalo oprezno uz uglavnom negativne predznake dioničkih indeksa. Iako su jučer objavljeni podaci o rastu američkog BDP-a bili značajno bolji od očekivanja i nakratko potakli rast dioničkih indeksa, zabrinutost u svezi moguće eskalacije sukoba na Bliskom istoku ohladila je optimizam ulagača. Također, ulagači su bili oprezni ususret objave podatka o inflaciji u Americi (PCE) koji je pokazao usporavanje iste. Također, objava poslovnih izvješća Amazona i Intela bila je bolja od očekivanja, što je potaklo rast većine dioničkih indeksa u Americi na otvaranju trgovanja.



## OBAVIJESTI SA ZSE

Arena Hospitality Group d.d. - Informacija o stjecanju vlastitih dionica

INSTITUT IGH, d.d. - Financijski izvještaj - 2023, Treći kvartal

JADRAN tvornica čarapa d.d. - Financijski izvještaj - 2023, Treći kvartal

INSTITUT IGH, d.d. - IZVJEŠĆE O ISPUNJAVANJU PLANA PREDSTEČAJNE NAGODBE ZA VREMENSKI PERIOD 01.07.2023. – 30.09.2023.

EUR/HRK tečaj konverzije 7,534500

### TOP 5 DOBITNICI

Dionica	Cijena EUR	Promjena	Promet EUR	Cijena HRK	Promet HRK
CIAK	6,20	6,9%	5.350,00	46,71	40.309,58
IGH	9,50	5,0%	2.237,00	71,58	16.854,68
LRHC	155,00	4,0%	1.550,00	1.167,85	11.678,48
DLKV	2,58	3,2%	1.806,00	19,44	13.607,31
AUHR	164,00	3,1%	492,00	1.235,66	3.706,97

### TOP 5 GUBITNICI

Dionica	Cijena EUR	Promjena	Promet EUR	Cijena HRK	Promet HRK
MAIS	42,40	-3,6%	4.111,00	319,46	30.974,33
JNAF	800,00	-2,4%	1.600,00	6.027,60	12.055,20
VLEN	3,00	-1,3%	9.004,00	22,60	67.840,64
PODR	131,50	-1,1%	38.653,00	990,79	291.231,03
LKRI	8,80	-1,1%	1.760,00	66,30	13.260,72

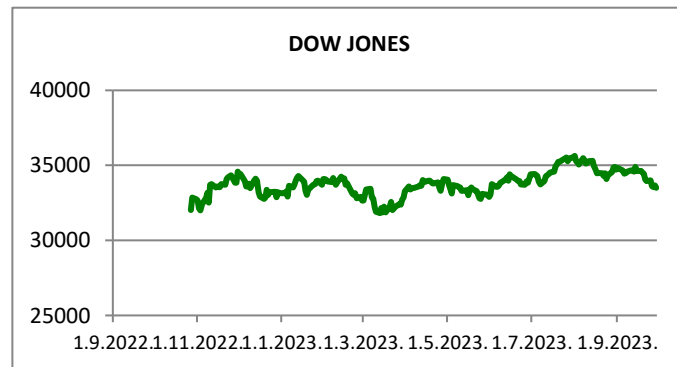
### TOP 5 PO PROMETU

Dionica	Cijena EUR	Promjena	Promet EUR	Cijena HRK	Promet HRK
PLAG	350,00	2,3%	351.822,00	2.637,08	2.650.802,86
RVP	4,26	1,0%	224.136,00	32,10	1.688.752,69
ARNT	31,40	0,0%	159.542,00	236,58	1.202.069,20
ATPL	51,00	0,8%	56.356,00	384,26	424.614,28
ZABA	12,70	1,6%	43.152,00	95,69	325.128,74

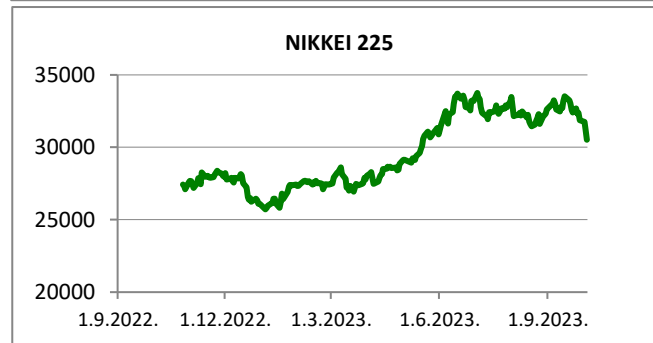
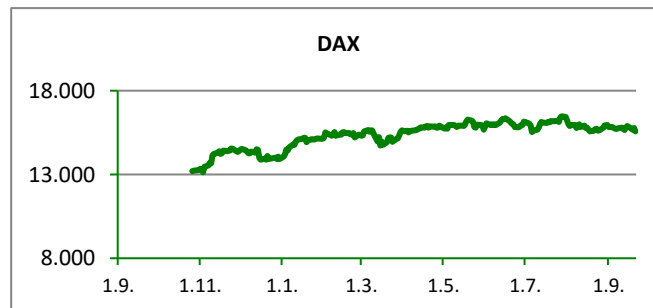
REGIONALNI BURZOVNI INDEKSI				
INDEKS	ZEMLJA	IZNOS	DNEVNI Δ %	2023 Δ %
SBITOP		1165,68	0,10	11,43
MBI 10		5906,24	-0,11	4,49
MONEX		15530,86	-0,37	9,83
SASX 10		1033,32	-0,01	-2,33
BIRS		877,18	0,06	4,32
BELEX 15		876,67	-0,06	6,31
SOFIX		740,87	-0,61	23,17
BETI		14242,97	0,18	22,12
WIG 20		2118,64	-0,11	18,23
PX		1354,86	0,67	12,74
BUX		56849,20	0,45	29,81
ATX		3035,46	0,36	-2,91

Fond	Cijena Hrk	Cijena Eur	DNEVNI Δ %
OTP meridijan 20		118,72 €	-0,20%
OTP indeksni	61,33 Hrk	8,14 €	-0,32%
OTP absolute		91,56 €	-0,08%
OTP uravnoteženi		13,87 €	-0,08%
OTP global		103,08 €	-0,04%
OTP start	133,68 Hrk	17,74 €	0,00%

	CIJENA	DNEVNI Δ %	2023 Δ %
<b>OTP BANK</b>	13700,00	0,74	35,51



SVJETSKI BURZOVNI INDEKSI				
INDEKS	ZEMLJA	IZNOS	DNEVNI Δ %	2023 Δ %
Dow Jones Ind.		32784,30	-0,76	-1,09
S&P 500		4137,23	-1,18	7,75
NASDAQ		12595,61	-1,76	20,34
NIKKEI 225		30991,69	1,27	18,77
DAX		14792,34	0,42	6,24
CAC 40		6857,09	-0,46	5,92
FTSE 100		7361,46	0,09	-1,21
KOSPI 11		2302,81	0,16	2,97
HANG SANG		17398,73	2,08	-12,05
AS51		6826,86	0,21	-3,01
FTSE MIB		27558,96	0,19	16,25



**TIM PRODAJE PROIZVODA TRŽIŠTA KORPORATIVNIM KLIJENTIMA**

**Boris Bakalić**  
072 204 620  
boris.bakalic@otpbanka.hr

**Dino Svaguša**  
072 201 746  
dino.svagusa@otpbanka.hr

**Emil Slany**  
072 206 480  
emil.slany@otpbanka.hr

**Marko Neveščanin**  
072 206 458  
marko.nevescanin@otpbanka.hr

[treasury\\_sales@otpbanka.hr](mailto:treasury_sales@otpbanka.hr)

**TIM PRODAJE PROIZVODA TRŽIŠTA INSTITUCIONALNIM KLIJENTIMA**

**Mario Žilić**  
072 204 254  
mario.zilic@otpbanka.hr

**Mario Ivić**  
072 204 503  
mario.ivic@otpbanka.hr

[institutional.sales@otpbanka.hr](mailto:institutional.sales@otpbanka.hr)

**TIM BROKERSKOG POSLOVANJA**

**Mišo Kalajžić**  
072 204 622  
miso.kalajzic@otpbanka.hr

**Jozo Leko**  
072 204 655  
jozo.leko@otpbanka.hr

[brokeri@otpbanka.hr](mailto:brokeri@otpbanka.hr)

