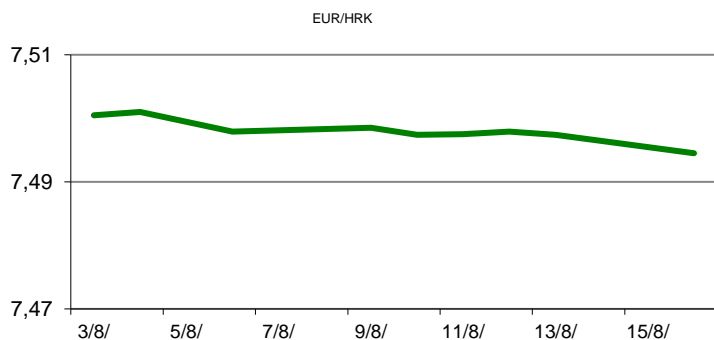


Ova publikacija izdana od OTP banke d.d. informativnog je karaktera, te ne može služiti kao financijski savjet ili preporuka za kupnju bilo koje imovine ili prava. Informacije, mišljenja, prognoze i projekcije dostupne u ovoj publikaciji podložne su promjenama podataka koje objavljuju korišteni izvori, bez obveze OTP banke d.d. da o takvoj promjeni obavijesti primatelja. OTP banka d.d. ne prihvaća odgovornost za štetu nastalu korištenjem sadržaja ove publikacije, te je istu zabranjeno distribuirati i umnožavati u cijelosti ili djelomično bez prethodne suglasnosti izdavatelja.

DNEVNO FINANCIJSKO IZVJEŠĆE

ZBIVANJA NA DOMAĆEM TRŽIŠTU

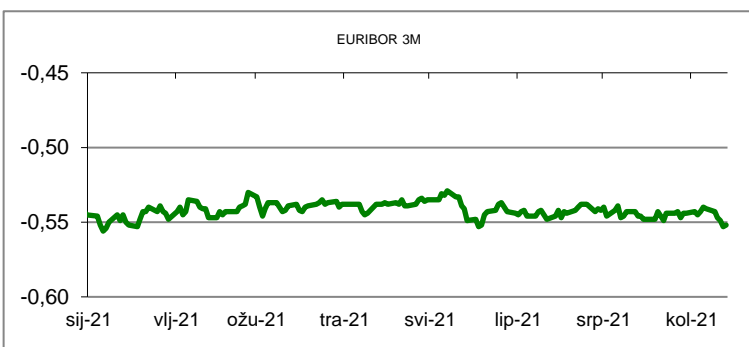
Bruto međunarodne pričuve krajem lipnja ove godine doseglye su 21,5 milijardi eura, što je za 4,2 milijarde eura ili 24,4 posto više nego prije godinu dana, a njihov iznos nastavio je rasti i proteklih tjedana. U odnosu na svibanj međunarodne pričuve bile su krajem lipnja za 453 milijuna eura ili 2,1 posto više, najnoviji su podaci Hrvatske narodne banke (HNB). Današnje trgovanje proteklo je u mirnom tonu te se valutnim parom EURHRK trgovalo u rasponu 7.485/7.505.



MEĐUVALUTNI ODNOSI			
16/08/2021 14:07			
EUR/USD	1,1772	USD/CHF	0,9137
GBP/USD	1,3866	EUR/CHF	1,0755

KAMATNJACI			
	Euribor	Libor(USD)	Libor(CHF)
PREKONOČNI			
1MJ	-0,5610	0,0928	-0,7984
3MJ	-0,5520	0,1243	-0,7744
6MJ	-0,5280	0,1566	-0,7244
12MJ	-0,4960	0,2388	-0,6010

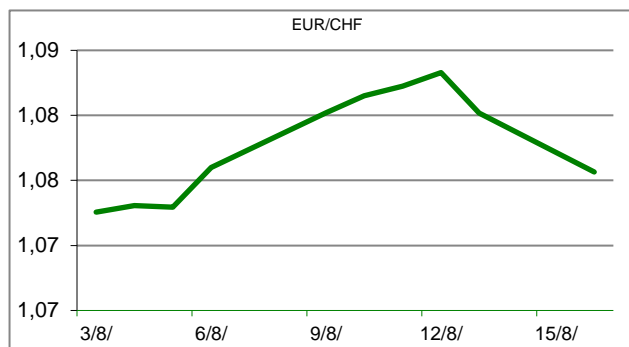
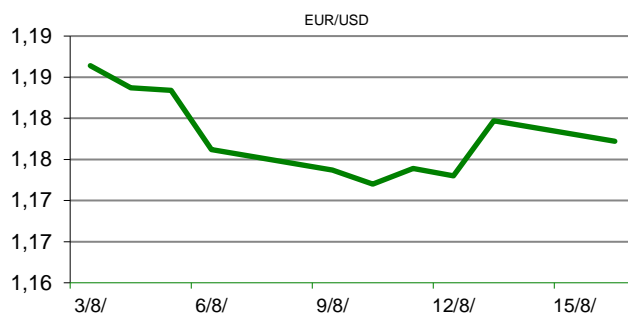
KAMATNI SWAP			
Ročnost	EUR (6M)	USD (3M)	CHF (6M)
1Y	-0,5215	0,1549	-0,6949
2Y	-0,4929	0,2941	-0,6678
3Y	-0,4564	0,5172	-0,6075
5Y	-0,3715	0,8405	-0,4711
10Y	-0,0992	1,2624	-0,1315

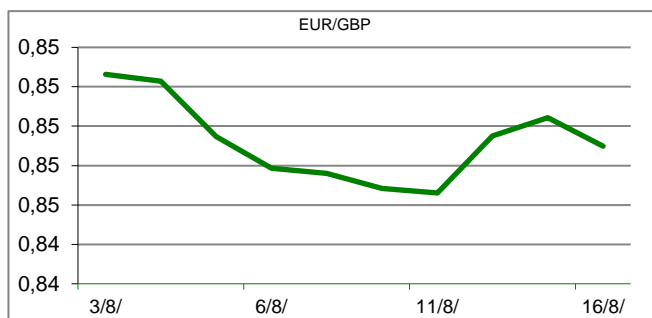


TRŽIŠNI TEČAJEVI		
	16/08/2021 14:07	
	Kupovni	Prodajni
EUR/HRK	7,4850	7,5050
USD/HRK	6,3583	6,3758
CHF/HRK	6,9591	6,9781
JPY/HRK	0,0581	0,0583

MEĐUNARODNO TRŽIŠTE

Japanski bruto domaći proizvod stabilizirao se u drugom tromjesečju zahvaljujući domaćoj potrošnji, ali vlada je upozorila da bi navala građana na trgovine mogla skupo stajati gospodarstvo zbog mogućeg ubrzanog širenja covid-19. U razdoblju od travnja do lipnja japanski BDP porastao je prema sezonski prilagođenim podacima 0,3 posto u usporedbi s prethodna tri mjeseca kada je bio pao za revidiranih 0,9 posto. Anualizirana stopa rasta koja pokazuje koliko bi gospodarstvo poraslo da je unatrag četiri tromjesečja raslo istim tempom kao i u posljednja tri mjeseca iznosila je 1,3 posto. Revidirani podatak za prvo tromjesečje pokazuje pad aktivnosti za 3,7 posto. Potporu BDP-u pružila je osobna potrošnja, koja je porasla 0,8 posto u usporedbi s prethodnim tromjesečjem. Europski izvoz robe bio je u lipnju gotovo za četvrtinu veći nego u istom prošlogodišnjem mjesecu kada su na snazi bile stroge mjere suzbijanja pandemije koronavirusa, pokazale su u petak procjene europskog statističkog ureda. Izvoz robe iz EU-a porastao je u lipnju 22,3 posto, a uvoz 30 posto, izračunao je Eurostat. Snažniji rast uvoza srezao je višak u robnoj razmjeni EU-a sa svijetom za četvrtinu, na 14,8 milijardi eura. Vrijednost robne razmjene unutar EU-a zabilježila je pak isti postotni rast, na 294,4 milijarde eura. Eurozona je također bilježila veći skok uvoza, za 28,2 posto, u usporedbi s 23,8-postotnim povećanjem izvoza.





REZULTATI AUKCIJE TREZORSKIH ZAPISA MIN. FIN.			
Broj dana	Volumen (u mil.)	K. s.	Cijena
u mil. kuna			
91	0,0	0,00%	
182	0,0	0,00%	
364	600,0	0,02%	99,980
u mil. eura			
91	0,0	0,00%	0,000
364	0,0	0,00%	0,000

Rezultati aukcije na dan: 23. lipanj 2021

DOMAĆE OBVEZNICE RH	VALUTA	DOSPIJEĆE	BID	ASK	BID Yld %	ASK Yld%	Yld Δ 1mjes.
HRRHMFO222A8	HRK	07/02/2022	101,09	101,24	-0,07	-0,37	-10
HRRHMFO23BA4	HRK	27/11/2023	103,75	104,12	0,10	-0,06	1
HRRHMFO257A4	HRK	09/07/2025	116,92	117,46	0,14	0,01	-4
HRRHMFO26CA5	HRK	14/12/2026	121,50	122,12	0,19	0,08	-4
HRRHMFO282A2	HRK	07/02/2028	115,85	116,53	0,39	0,29	-9
HRRHMFO297A0	HRK	09/07/2029	114,29	115,09	0,52	0,43	-3
HRRHMFO327A5	HRK	07/07/2032	122,09	123,22	1,09	0,99	-6
HRRHMFO222E0	EUR	05/02/2022	100,14	100,38	0,20	-0,32	12
HRRHMFO227E9	EUR	22/07/2022	105,95	106,36	0,07	-0,35	7
HRRHMFO247E7	EUR	10/07/2024	115,97	116,96	0,21	-0,10	2

EUROOBVEZNICE RH	VALUTA	DOSPIJEĆE	BID	ASK	BID Yld %	ASK Yld%	Yld Δ 1mjes.
XS1028953989	EUR	30/05/2022	103,29	103,40	-0,33	-0,46	-3
XS1117298916	EUR	11/03/2025	110,93	111,26	-0,06	-0,15	-3
XS1428088626	EUR	20/03/2027	115,40	115,84	0,22	0,15	-10
XS1713462668	EUR	15/06/2028	115,37	115,81	0,41	0,35	-11
XS1843434876	EUR	19/06/2029	104,09	104,66	0,59	0,52	-14
XS1713475306	EUR	27/01/2030	117,28	117,67	0,64	0,60	-17
XS2190201983	EUR	17/06/2031	107,01	107,61	0,76	0,70	-23
XS2309428113	EUR	04/03/2033	102,35	103,05	0,91	0,85	-23
XS2309433899	EUR	04/03/2041	105,40	106,21	1,43	1,39	-18
XS0908769887	USD	04/04/2023	107,85	108,17	0,65	0,46	0
XS0997000251	USD	26/01/2024	112,60	112,99	0,77	0,62	2

GERMANY	VALUTA	DOSPIJEĆE	BID	ASK	BID Yld %	ASK Yld%	Yld Δ 1mjes.
1Y BUND	EUR	20/07/2022	100,62	100,64	-0,66	-0,68	#N/A N/A
3Y BUND	EUR	18/10/2024	102,53	102,56	-0,79	-0,79	-6
5Y BUND	EUR	09/10/2026	103,79	103,82	-0,72	-0,72	-8
10Y BUND	EUR	15/08/2031	104,72	104,75	-0,46	-0,46	-11

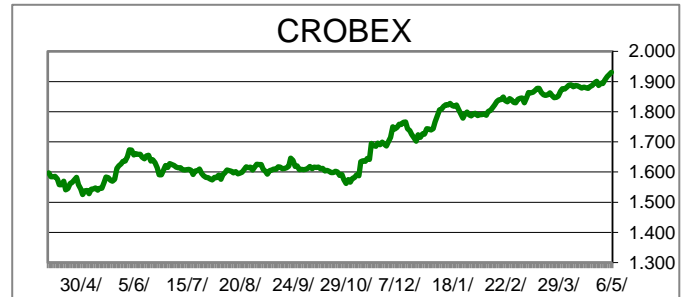
USA	VALUTA	DOSPIJEĆE	BID	ASK	BID Yld %	ASK Yld%	Yld Δ 1mjes.
1Y UST	USD	11/08/2022	0,07	0,07	0,07	0,07	#N/A N/A
3Y UST	USD	15/08/2024	99,86	99,87	0,42	0,42	-6
5Y UST	USD	31/07/2026	99,31	99,32	0,77	0,77	-8
10Y UST	USD	15/08/2031	99,78	99,81	1,27	1,27	-11

BURZOVNI PREGLED

Vrijednost Crobexa: 1.971,17 | Postotna promjena: 0,20% | Redovni dionički promet: 3.332.967,00
 CROBEXprime 1.166,66 | CROBEXprime % -0,02% | CROBEX10 1.212,89 | CROBEX10 % 0,12%

KOMENTAR ZBIVANJA

Prvi dan novog trgovinskog tjedna na Zagrebačkoj burzi zaključen je rastom važnijih dioničkih indeksa. Crobex je ojačao 0,2%, dok je Crobex10 na vrijednosti dobio 0,12%. Uz skromnu trgovinsku aktivnost dionicama je ostvaren promet od 3,33 milijuna kuna. Arena HG je predvodila listu najtrgovanijih dionica s prometom od 889 tisuća bez postotne promjene cijene. Potom je slijedila Optima telekom s prometom od 441 tisuću kuna i padom cijene od 0,8%. Na europskim burzama dionički indeksi bilježe negativne predznake. Objave gospodarskih pokazatelja u Kini, promet maloprodaje i industrijska proizvodnja, bile su niže od očekivanja analitičara, te su potakle špekulacije o usporavanju kineskog gospodarstva. Uz već prisutni strah ulagača povezan sa širenjem delta soja koronavirusa, dodatni uteg je bila i korekcija cijene nafte, te novi razvoj događaja u Afganistanu. Na otvaranju trgovine na Wall Streetu korigirani su i američki dionički indeksi.



TOP 5 DOBITNICI

Dionica	Cijena	Promjena	Promet
BRIN	45,00	7,1%	4.500,00
DDJH	2,91	5,1%	1.263,00
ERNT	1.735,00	2,7%	272.725,00
VIRO	30,10	1,4%	2.258,00
PODR	578,00	0,7%	169.932,00

TOP 5 GUBITNICI

Dionica	Cijena	Promjena	Promet
VLEN	9,00	-6,7%	145.661,00
ZB	12,80	-6,6%	19.676,00
ILRA	156,00	-5,5%	5.304,00
TPNG	44,00	-3,1%	49.251,00
JDRN	13,30	-1,5%	5.200,00

TOP 5 PO PROMETU

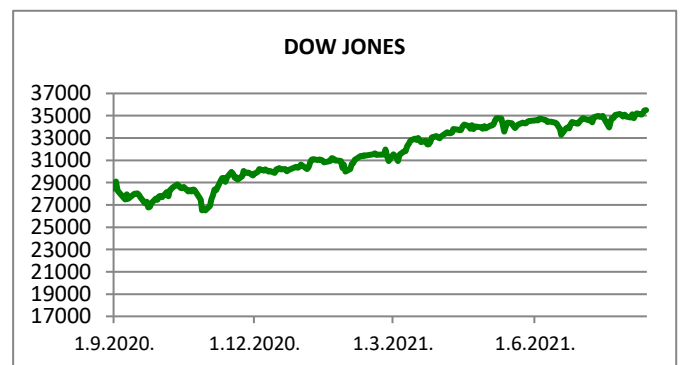
Dionica	Cijena	Promjena	Promet
ARNT	310,00	0,0%	889.434,00
OPTE	4,90	-0,8%	440.988,00
ATPL	412,00	-0,2%	282.458,00
ERNT	1.735,00	2,7%	272.725,00
ADPL	187,00	-0,3%	249.743,00

OBAVIJESTI SA ZSE












HT d.d. - Informacija o stjecanju vlastitih dionica

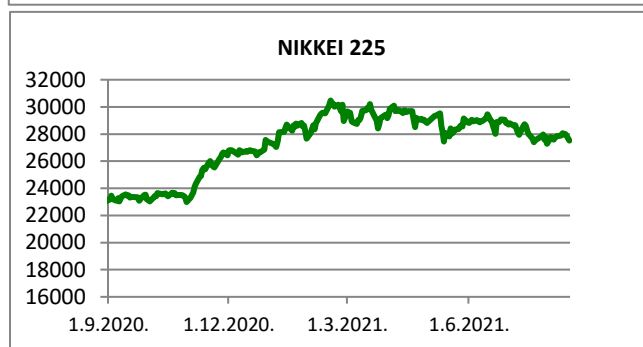
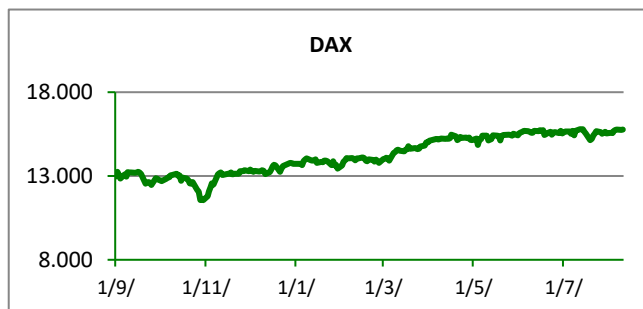
REGIONALNI BURZOVNI INDEKSI				
INDEKS	ZEMLJA	IZNOS	DNEVNI Δ %	2020 Δ %
SBITOP		1194,33	0,41	32,65
MBI 10		5457,34	-0,02	15,99
MONEX		11195,50	-0,51	8,39
SASX 10		903,31	0,91	16,46
BIRS		562,34	-0,26	-2,53
BELEX 15		809,63	1,67	8,15
SOFIX		583,79	0,21	30,45
BETI		12167,52	0,25	24,09
WIG 20		2291,42	-0,46	15,50
PX		1274,05	-0,10	24,04
BUX		50317,77	-0,12	19,67
ATX		3616,10	-0,85	30,05
		CIJENA	DNEVNI Δ %	2020 Δ %
OTP BANK		16640,00	-0,24	24,55

Fond	Cijena	DNEVNI Δ %
OTP meridijan 20	113,68 €	0,05%
OTP indeksni	51,17 kn	0,08%
OTP uravnoteženi	15,16 €	-0,06%
OTP e-start	101,80 €	0,00%
OTP start	133,12 kn	0,00%



SVJETSKI BURZOVNI INDEKSI

INDEKS	ZEMLJA	IZNOS	DNEVNI Δ %	2020 Δ %
Dow Jones Ind.		35515,38	0,04	16,04
S&P 500		4468,00	0,16	18,95
NASDAQ		14822,90	0,04	15,01
NIKKEI 225		27523,19	-1,62	0,29
DAX		15901,45	-0,48	15,91
CAC 40		6836,58	-0,86	23,15
FTSE 100		7136,16	-1,14	10,46
KOSPI 11		3171,29	-1,16	10,36
HANG SANG		26181,46	-0,80	-3,85
AS51		7582,46	-0,61	15,11
FTSE MIB		26537,30	-0,43	19,36


TIM PRODAJE PROIZVODA TRŽIŠTA
Boris Bakalić

072 204 620

boris.bakalic@otpbanka.hr

Marko Bukva

072 201 749

marko.bukva@otpbanka.hr

Dino Svaguša

072 201 746

dino.svagusa@otpbanka.hr

Emil Slany

072 206 480

emil.slany@otpbanka.hr

Marko Neveščanin

072 206 458

marko.nevescanin@otpbanka.hr

TIM BROKERSKOG POSLOVANJA
Mišo Kalajžić

072 204 622

miso.kalajzic@otpbanka.hr

Jozo Leko

072 204 655

jozo.leko@otpbanka.hr

