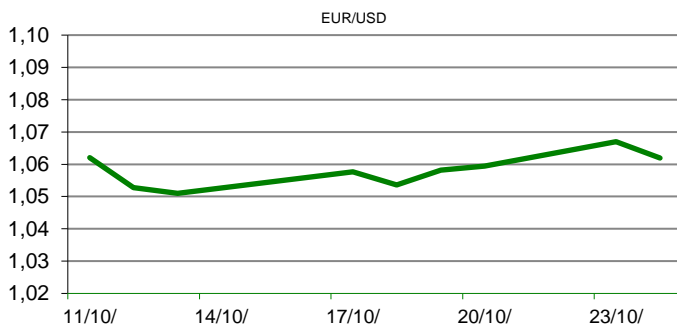


Ova publikacija izdana od OTP banke d.d. informativnog je karaktera, te ne može služiti kao financijski savjet ili preporuka za kupnju bilo koje imovine ili prava. Informacije, mišljenja, prognoze i projekcije dostupne u ovoj publikaciji podložne su promjenama podataka koje objavljuju korišteni izvori, bez obveze OTP banke d.d. da o takvoj promjeni obavijesti primatelja. OTP banka d.d. ne prihvaća odgovornost za štetu nastalu korištenjem sadržaja ove publikacije, te je istu zabranjeno distribuirati i umnožavati u cijelosti ili djelomično bez prethodne suglasnosti izdavatelja.

DNEVNO FINANCIJSKO IZVJEŠĆE

ZBIVANJA NA DOMAĆEM TRŽIŠTU

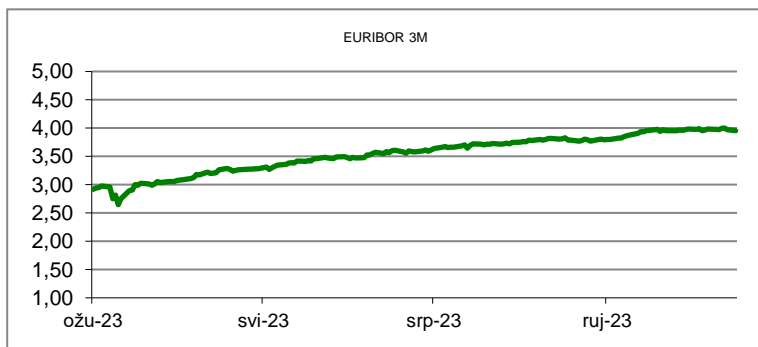
U utorak na sjednici vlade premijer Andrej Plenković izvijestio je kako bi prosječna stopa gospodarskog rasta u zadnje tri godine trebala dosegnuti 7,6 posto, po čemu je Hrvatska treća u Europskoj uniji iza Irska i Malte. Udio duga opće države u bruto domaćem proizvodu (BDP) na kraju lipnja ove godine iznosio je 66,5 posto, što je za 5,9 postotnih bodova manje nego na kraju lipnja lani, izvijestila je Hrvatska narodna banka (HNB). U odnosu na kraj prvog tromjesečja, udjel duga u BDP-u smanjen je za 2,6 postotnih bodova, čime se nastavlja njegov trend pada započet 2021. godine.



| MEĐUVALUTNI ODNOSI | | 24/10/2023 15:28 | |
|--------------------|--------|------------------|--------|
| EUR/AUD | 1,6710 | USD/CHF | 0,8941 |
| GBP/USD | 1,2197 | EUR/CAD | 1,4567 |

| KAMATNJACI | | | |
|------------|---------|-------------|-------------|
| | Euribor | Libor (USD) | Libor (CHF) |
| PREKONOĆNI | | | |
| 1MJ | 3,8610 | 5,4461 | -0,7754 |
| 3MJ | 3,9560 | 5,6601 | -0,7530 |
| 6MJ | 4,0960 | 5,8977 | -0,7028 |
| 12MJ | 4,1450 | 6,0414 | -0,5532 |

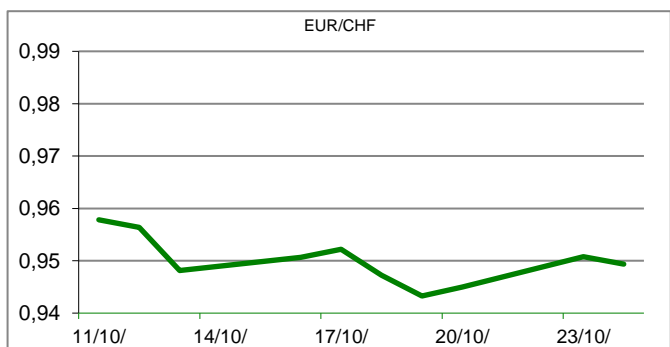
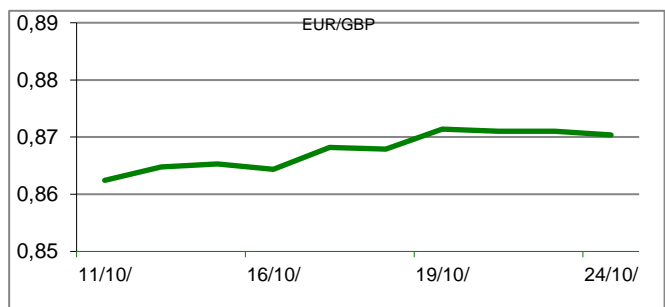
| KAMATNI SWAP | | | |
|--------------|----------|----------|----------|
| Ročnost | EUR (6M) | EUR (3M) | USD (3M) |
| 1Y | 4,0978 | 3,9784 | 3,8596 |
| 2Y | 3,7411 | 3,6316 | 3,3790 |
| 3Y | 3,5283 | 3,4350 | 3,2976 |
| 5Y | 3,3793 | 3,2993 | 3,2672 |
| 10Y | 3,4042 | 3,3745 | 3,3836 |

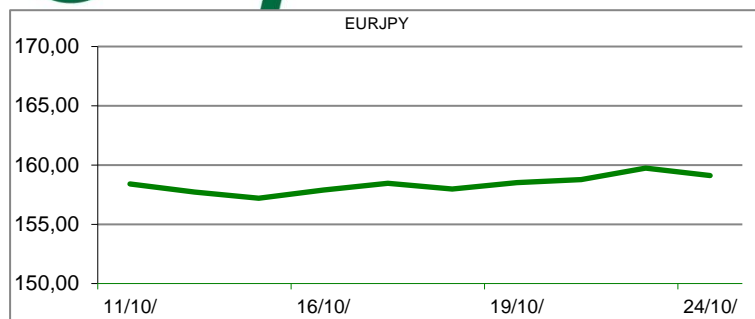


| TRŽIŠNI TEČAJEVI | 24/10/2023 15:28 | |
|------------------|------------------|----------|
| | Kupovni | Prodajni |
| EURUSD | 1,0619 | 1,0620 |
| EURGBP | 0,8707 | 0,8707 |
| EURCHF | 0,9494 | 0,9495 |
| EURJPY | 159,1100 | 159,1200 |

MEĐUNARODNO TRŽIŠTE

Preliminarni podaci HCOB-ovog kompozitnog indeksa menadžera nabave eurozone (PMI), koji je sastavio S&P Global i koji se smatra dobrim vodičem ukupnog ekonomskog zdravlja, pao je na 46,5 bodova u listopadu u odnosu na rujanskih 47,2 bodova, i trenutno je najniži od studenog 2020. PMI koji pokriva dominantnu industriju usluga je potonuo na najnižu razinu u 32 mjeseca na 47,8 bodova s rujanskih 48,7 bodova. Ovaj pokazatelj ispod je procjena analitičara Reutersa koji su prognozirali da će pokazatelj ostati na rujanskim razinama. PMI indeks jedan je od indikatora koji se uzimaju obzir pri donošenju odluka kreatora monetarne politike, stoga će biti zanimljivo kako će se loši pokazatelji odraziti na ECB-ovu politiku određivanja kamatnih stopa. Na valutnim je tržištima vrijednost dolara prema košarici valuta blago pala. Američka je valuta oslabila u odnosu na europsku, pa je cijena eura dosegla u jednom trenutku dosegla 1,0690 dolara, dok se krajem dana stabilizirala na razinama 1,0620. Cijene su nafte, pak, nadoknadile dio jučerašnjih gubitaka. Cijena barela na londonskom tržištu ojačala je jutros 0,49 posto, na 90,30 dolara, dok je na američkom tržištu barel poskupio 0,42 posto, na 85,85 dolara.




REZULTATI AUKCije TREZORSKIH ZAPISA MIN. FIN.

| Broj dana | Volumen (u mil.) | K. s. | Cijena |
|---------------------------|------------------|------------------|--------|
| u mil. eura | | | |
| 91 | 0,0 | 0,00% | 0,000 |
| 182 | 12,5 | 3,40% | 98,431 |
| 364 | 0,0 | 0,00% | 0,000 |
| Rezultati aukcije na dan: | | 16. kolovoz 2023 | |

| DOMAĆE OBVEZNICE RH | VALUTA | DOSPIJEĆE | BID | ASK | BID Yld % | ASK Yld% | Yld Δ 1mjes. |
|---------------------|--------|------------|--------|--------|-----------|----------|--------------|
| HRRHMFO23BA4 | EUR | 27/11/2023 | 99,70 | 99,83 | 5,19 | 3,72 | #N/A N/A |
| HRRHMFO247E7 | EUR | 10/07/2024 | 101,05 | 101,63 | 4,21 | 3,39 | 7 |
| HRRHMFO24BA2 | EUR | 27/11/2024 | 95,46 | 96,31 | 4,58 | 3,74 | 19 |
| HRRHMFO253A3 | EUR | 03/03/2025 | 94,56 | 95,10 | 4,44 | 4,00 | 20 |
| HRRHMFO253B1 | EUR | 08/03/2025 | 99,43 | 99,99 | 4,07 | 3,65 | 6 |
| HRRHMFO257A4 | EUR | 09/07/2025 | 100,60 | 101,24 | 4,13 | 3,74 | 8 |
| HRRHMFO267E5 | EUR | 15/07/2026 | 95,37 | 96,04 | 3,94 | 3,67 | 9 |
| HRRHMFO26CA5 | EUR | 14/12/2026 | 100,93 | 101,72 | 3,93 | 3,66 | 5 |
| HRRHMFO275E8 | EUR | 05/05/2027 | 89,61 | 90,45 | 3,93 | 3,66 | 4 |
| HRRHMFO282A2 | EUR | 07/02/2028 | 96,07 | 96,84 | 3,88 | 3,68 | 9 |
| HRRHMFO287A1 | EUR | 05/07/2028 | 85,58 | 86,34 | 3,89 | 3,70 | 10 |
| HRRHMFO297A0 | EUR | 09/07/2029 | 92,21 | 92,67 | 3,91 | 3,82 | 18 |
| HRRHMFO302E0 | EUR | 04/02/2030 | 85,51 | 85,76 | 3,88 | 3,82 | 13 |
| HRRHMFO327A5 | EUR | 07/07/2032 | 93,49 | 94,64 | 4,15 | 3,98 | 18 |
| HRRHMFO327E7 | EUR | 15/07/2032 | 94,38 | 95,55 | 4,15 | 3,98 | 22 |
| HRRHMFO34BA1 | EUR | 27/11/2034 | 71,58 | 72,73 | 4,24 | 4,08 | 11 |
| HRRHMFO403E6 | EUR | 03/03/2040 | 62,57 | 64,19 | 4,51 | 4,33 | 19 |

| EUROOBVEZNICE RH | VALUTA | DOSPIJEĆE | BID | ASK | BID Yld % | ASK Yld% | Yld Δ 1mjes. |
|------------------|--------|------------|-------|--------|-----------|----------|--------------|
| XS0997000251 | USD | 26/01/2024 | 99,90 | 100,31 | 6,32 | 4,67 | -46 |
| XS1117298916 | EUR | 11/03/2025 | 98,48 | 98,93 | 4,15 | 3,80 | 12 |
| XS1428088626 | EUR | 20/03/2027 | 97,35 | 97,86 | 3,85 | 3,68 | 10 |
| XS1713462668 | EUR | 15/06/2028 | 95,22 | 95,83 | 3,84 | 3,69 | 19 |
| XS1843434876 | EUR | 19/06/2029 | 85,21 | 86,06 | 4,11 | 3,92 | 27 |
| XS1713475306 | EUR | 27/01/2030 | 93,21 | 93,81 | 4,00 | 3,88 | 26 |
| XS2190201983 | EUR | 17/06/2031 | 83,55 | 84,31 | 4,05 | 3,91 | 11 |
| XS2309428113 | EUR | 04/03/2033 | 76,67 | 77,57 | 4,19 | 4,05 | 23 |
| XS2636439684 | EUR | 14/06/2035 | 97,40 | 98,20 | 4,29 | 4,20 | 13 |
| XS2309433899 | EUR | 04/03/2041 | 66,66 | 67,66 | 4,57 | 4,47 | 20 |

| GERMANY | VALUTA | DOSPIJEĆE | BID | ASK | BID Yld % | ASK Yld% | Yld Δ 1mjes. |
|----------|--------|------------|-------|-------|-----------|----------|--------------|
| 1Y BUND | EUR | 16/10/2024 | 96,47 | 96,51 | 3,70 | 3,65 | -4 |
| 3Y BUND | EUR | 09/10/2026 | 91,95 | 91,99 | 2,89 | 2,87 | -6 |
| 5Y BUND | EUR | 19/10/2028 | 98,44 | 98,47 | 2,74 | 2,73 | -1 |
| 10Y BUND | EUR | 15/08/2033 | 98,04 | 98,07 | 2,84 | 2,83 | 10 |

| USA | VALUTA | DOSPIJEĆE | BID | ASK | BID Yld % | ASK Yld% | Yld Δ 1mjes. |
|---------|--------|------------|-------|-------|-----------|----------|--------------|
| 1Y UST | USD | 03/10/2024 | 5,15 | 5,13 | 5,44 | 5,42 | -4 |
| 3Y UST | USD | 15/10/2026 | 99,23 | 99,24 | 4,90 | 4,90 | -6 |
| 5Y UST | USD | 30/09/2028 | 99,13 | 99,13 | 4,83 | 4,83 | -1 |
| 10Y UST | USD | 15/08/2033 | 92,34 | 92,36 | 4,87 | 4,87 | 10 |

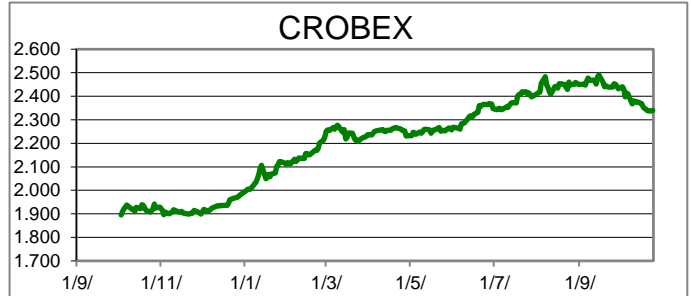
BURZOVNI PREGLED

Vrijednost Crobexa: 2.340,40 | Postotna promjena: 0,14% | Redovni dionički promet: 579.378,00 EUR 4.365.323,54 HRK

CROBEXprime 1.469,55 | CROBEXprime % 0,91% | CROBEX10 1.412,60 | CROBEX10 % 0,40%

KOMENTAR ZBIVANJA

Današnje trgovanje na domaćoj burzi zaključeno je blagim rastom glavnih dioničkih indeksa. Crobex je uvećan za 0,14%, uz istodobni rast Crobexa10 za 0,40%. Slab intenzitet trgovanja rezultirao je sa svega 579 tisuća eura dioničkog prometa. ATPL je bila najtrgovanija dionica, koja je uz promet od 86 tisuća eura dan zatvorila na 51,60 eur (0,00%). Slijedio je SPAN, s prometom od 67 tisuća eura, pri čemu je cjenovno rastao za 1,08%. Na značajnijim europskim tržištima, tijekom dana, uglavnom je vladao pozitivan sentiment. Plus je većim dijelom bio rezultat poslovnih izvješća, no trguje se i dalje vrlo oprezno. Pozitivni predznaci dioničkih indeksa, obilježili su i početak trgovanja u Americi. Poslovna izvješća su predmet analiza i tamošnjih ulagača, no situacija na Bliskom istoku i dalje izaziva strah, zbog čega se rizičnije investicijske odluke teško donose.



OBAVIJESTI SA ZSE

ATLANTIC GRUPA d.d. - Financijski izvještaj - 2023, Treći kvartal

ACI d.d. - Poziv na Glavnu skupštinu 04.12.2023

PODRAVKA d.d. - Najava sjednice Nadzornog odbora

PODRAVKE d.d.

Imperial Riviera d. d. - Odluke Glavne skupštine 24.10.2023.

MEDIKA, d.d. - Najava sjednice Uprave 27.10.2023.

EUR/HRK tečaj konverzije 7,534500

TOP 5 DOBITNICI

| Dionica | Cijena EUR | Promjena | Promet EUR | Cijena HRK | Promet HRK |
|---------|------------|----------|------------|------------|------------|
| JDOS | 545,00 | 7,9% | 545,00 | 4.106,30 | 4.106,30 |
| INA | 470,00 | 4,4% | 29.976,00 | 3.541,22 | 225.854,17 |
| MONP | 6,20 | 3,3% | 620,00 | 46,71 | 4.671,39 |
| JDGT | 288,00 | 2,9% | 576,00 | 2.169,94 | 4.339,87 |
| LRHC | 156,00 | 2,6% | 1.840,00 | 1.175,38 | 13.863,48 |

TOP 5 GUBITNICI

| Dionica | Cijena EUR | Promjena | Promet EUR | Cijena HRK | Promet HRK |
|---------|------------|----------|------------|------------|------------|
| BRIN | 11,00 | -8,3% | 132,00 | 82,88 | 994,55 |
| PDBA | 29,00 | -3,3% | 20.320,00 | 218,50 | 153.101,04 |
| ULPL | 21,80 | -2,7% | 1.744,00 | 164,25 | 13.140,17 |
| ZABA | 12,55 | -1,2% | 64.243,00 | 94,56 | 484.038,88 |
| CKML | 10,20 | -1,0% | 47.228,00 | 76,85 | 355.839,37 |

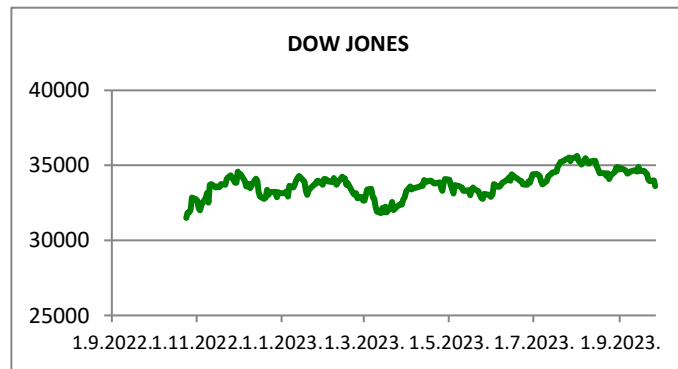
TOP 5 PO PROMETU

| Dionica | Cijena EUR | Promjena | Promet EUR | Cijena HRK | Promet HRK |
|---------|------------|----------|------------|------------|------------|
| ATPL | 51,60 | 0,0% | 85.995,00 | 388,78 | 647.929,33 |
| SPAN | 47,00 | 1,1% | 66.959,00 | 354,12 | 504.502,59 |
| ZABA | 12,55 | -1,2% | 64.243,00 | 94,56 | 484.038,88 |
| PODR | 133,50 | 1,5% | 54.435,00 | 1.005,86 | 410.140,51 |
| CKML | 10,20 | -1,0% | 47.228,00 | 76,85 | 355.839,37 |

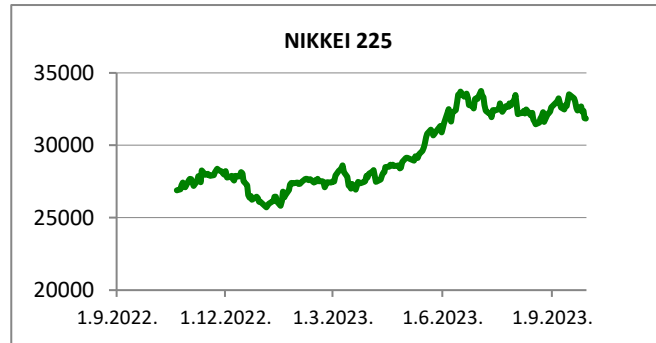
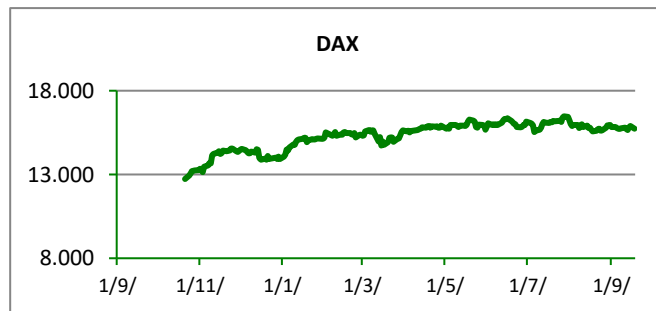
| REGIONALNI BURZOVNI INDEKSI | | | | |
|-----------------------------|--------|----------|------------|----------|
| INDEKS | ZEMLJA | IZNOS | DNEVNI Δ % | 2023 Δ % |
| SBITOP | | 1170,65 | 0,13 | 11,90 |
| MBI 10 | | 5952,45 | -0,63 | 5,31 |
| MONEX | | 15388,22 | 0,29 | 8,82 |
| SASX 10 | | 1026,27 | 0,00 | -3,00 |
| BIRS | | 858,99 | -0,14 | 2,15 |
| BELEX 15 | | 876,66 | 0,01 | 6,31 |
| SOFIX | | 740,24 | 0,03 | 23,07 |
| BETI | | 14197,11 | 1,12 | 21,72 |
| WIG 20 | | 2071,93 | 2,51 | 15,62 |
| PX | | 1343,59 | 0,24 | 11,80 |
| BUX | | 56141,32 | -0,35 | 28,19 |
| ATX | | 3038,56 | 0,45 | -2,81 |

| | CIJENA | DNEVNI Δ % | 2023 Δ % |
|-----------------|----------|------------|----------|
| OTP BANK | 13245,00 | 0,19 | 31,01 |

| Fond | Cijena Hrk | Cijena Eur | DNEVNI Δ % |
|------------------|------------|------------|------------|
| OTP meridijan 20 | | 118,37 € | 0,04% |
| OTP indeksni | 61,19 Hrk | 8,12 € | -0,05% |
| OTP absolute | | 91,82 € | -0,14% |
| OTP uravnoteženi | | 13,89 € | -0,09% |
| OTP global | | 103,23 € | -0,05% |
| OTP start | 133,67 Hrk | 17,74 € | 0,01% |



| SVJETSKI BURZOVNI INDEKSI | | | | |
|---------------------------|--------|----------|------------|----------|
| INDEKS | ZEMLJA | IZNOS | DNEVNI Δ % | 2023 Δ % |
| Dow Jones Ind. | | 32936,41 | -0,58 | -0,64 |
| S&P 500 | | 4217,04 | -0,17 | 9,83 |
| NASDAQ | | 13018,33 | 0,27 | 24,38 |
| NIKKEI 225 | | 31062,35 | 0,20 | 19,04 |
| DAX | | 14835,37 | 0,23 | 6,55 |
| CAC 40 | | 6887,96 | 0,55 | 6,40 |
| FTSE 100 | | 7373,16 | -0,02 | -1,05 |
| KOSPI 11 | | 2383,51 | 1,12 | 6,58 |
| HANG SANG | | 16991,53 | -1,05 | -14,10 |
| AS51 | | 6856,86 | 0,19 | -2,58 |
| FTSE MIB | | 27607,85 | 0,18 | 16,45 |


 TIM PRODAJE PROIZVODA TRŽIŠTA
KORPORATIVNIM KLIJENTIMA

Boris Bakalić
072 204 620
boris.bakalic@otpbanka.hr

Dino Svaguša
072 201 746
dino.svagusa@otpbanka.hr

Emil Slany
072 206 480
emil.slany@otpbanka.hr

Marko Neveščanin
072 206 458
marko.nevescanin@otpbanka.hr

treasury_sales@otpbanka.hr

 TIM PRODAJE PROIZVODA TRŽIŠTA
INSTITUCIONALNIM KLIJENTIMA

Mario Žilić
072 204 254
mario.zilic@otpbanka.hr

Mario Ivić
072 204 503
mario.ivic@otpbanka.hr

institutional.sales@otpbanka.hr

TIM BROKERSKOG POSLOVANJA

Mišo Kalajžić
072 204 622
miso.kalajzic@otpbanka.hr

Jozo Leko
072 204 655
jozo.leko@otpbanka.hr

brokeri@otpbanka.hr

