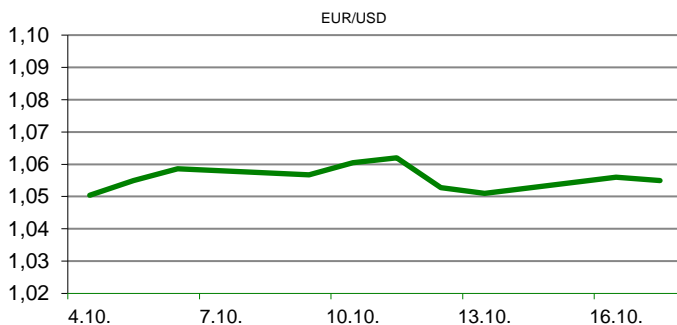


Ova publikacija izdana od OTP banke d.d. informativnog je karaktera, te ne može služiti kao financijski savjet ili preporuka za kupnju bilo koje imovine ili prava. Informacije, mišljenja, prognoze i projekcije dostupne u ovoj publikaciji podložne su promjenama podataka koje objavljuju korišteni izvori, bez obveze OTP banke d.d. da o takvoj promjeni obavijesti primatelja. OTP banka d.d. ne prihvaća odgovornost za štetu nastalu korištenjem sadržaja ove publikacije, te je istu zabranjeno distribuirati i umnožavati u cijelosti ili djelomično bez prethodne suglasnosti izdatelja.

# DNEVNO FINANCIJSKO IZVJEŠĆE

## ZBIVANJA NA DOMAĆEM TRŽIŠTU

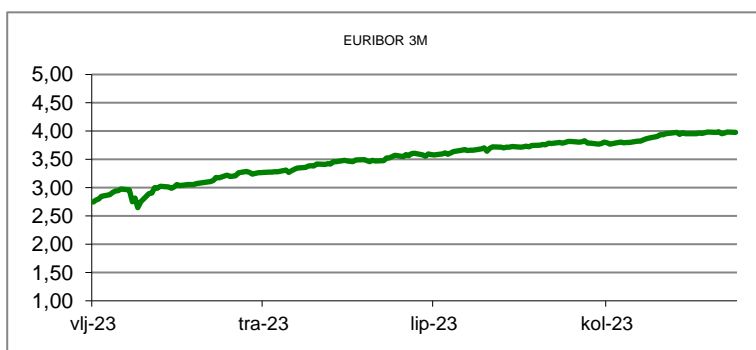
U kolovozu u Hrvatskoj izdane su 983 građevinske dozvole što je 29,3 posto više nego u istom mjesecu prošle godine poručili su iz Državnog zavoda za statistiku (DZS). Vlada RH je poručila da će ove sezone plina biti dovoljno za sve i da će cijene plina ponovno biti prihvatljive jer su hrvatska i europska skladišta puna.



| MEĐUVALUTNI ODNOSI |        | 17.10.2023 15:31 |        |
|--------------------|--------|------------------|--------|
| EUR/AUD            | 1,6625 | USD/CHF          | 0,9019 |
| GBP/USD            | 1,2153 | EUR/CAD          | 1,4433 |

| KAMATNJACI |         |             |             |
|------------|---------|-------------|-------------|
|            | Euribor | Libor (USD) | Libor (CHF) |
| PREKONOĆNI |         |             |             |
| 1MJ        | 3,8620  | 5,4498      | -0,7754     |
| 3MJ        | 3,9750  | 5,6644      | -0,7530     |
| 6MJ        | 4,1030  | 5,8923      | -0,7028     |
| 12MJ       | 4,1720  | 6,0414      | -0,5532     |

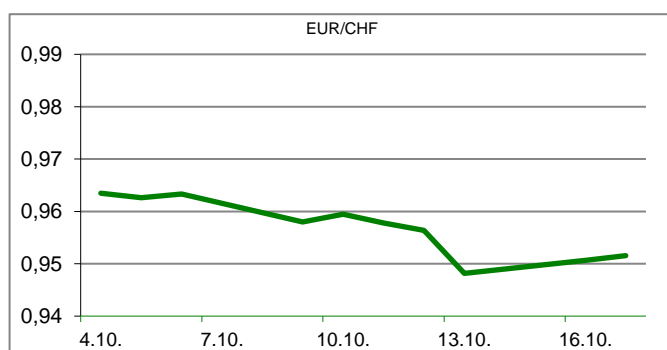
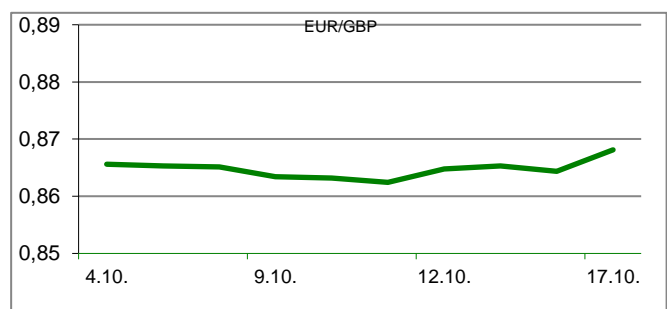
| KAMATNI SWAP |          |          |          |
|--------------|----------|----------|----------|
| Ročnost      | EUR (6M) | EUR (3M) | USD (3M) |
| 1Y           | 4,1411   | 4,0250   | 3,8943   |
| 2Y           | 3,8091   | 3,7043   | 3,4478   |
| 3Y           | 3,6005   | 3,5042   | 3,3603   |
| 5Y           | 3,4324   | 3,3545   | 3,3146   |
| 10Y          | 3,4322   | 3,4050   | 3,4092   |

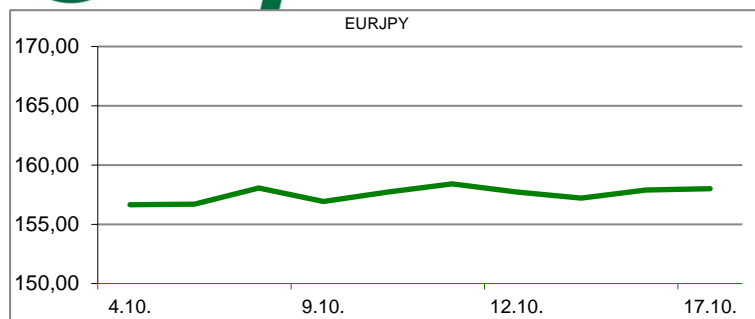


| TRŽIŠNI TEČAJEVI | 17.10.2023 15:31 |          |
|------------------|------------------|----------|
|                  | Kupovni          | Prodajni |
| EURUSD           | 1,0550           | 1,0551   |
| EURGBP           | 0,8681           | 0,8682   |
| EURCHF           | 0,9515           | 0,9516   |
| EURJPY           | 158,0000         | 158,0100 |

## MEĐUNARODNO TRŽIŠTE

Na valutnim je tržištima tečaj EURUSD lagano u porastu. Početkom trgovinskog dana tečaj EURUSD bio je na razini od 1,0515 dolara, da bi sredinom trgovinskog dana dolar oslabio i tečaj narastao na razinu od 1,0570 dolara. Krajem dana situacija se stabilizirala i tečaj se spustio na razinu od 1,0550 dolara. Sezona objave kvartalnih izvješća je počela. Većina kompanija koja je dosad objavila svoje rezultate, oni su bili bolji nego što se očekivalo, pa su povećane i procjene. Analitičari procjenjuju da su zarade kompanija iz sastava S&P 500 indeksa u trećem tromjesečju porasle 2,2 posto u odnosu na isto lanjsko razdoblje, dok se prije tjedan dana očekivao rast od 1,3 posto. Dolarov indeks, koji pokazuje vrijednost američke u odnosu na ostalih šest najvažnijih svjetskih valuta, pao je 106,20 bodova, dok je dan prije iznosio 106,52 boda. Cijene su nafte, pak, blago pale drugi dan zaredom. Cijena barela na londonskom tržištu pojeftinila je 0,02 posto, na 89,65 dolara, dok je na američkom tržištu barel pojeftinio 0,22 posto, na 86,45 dolara.




**REZULTATI AUKCije TREZORSKIH ZAPISA MIN. FIN.**

| Broj dana                 | Volumen (u mil.) | K. s.             | Cijena |
|---------------------------|------------------|-------------------|--------|
| u mil. eura               |                  |                   |        |
| 91                        | 0,0              | 0,00%             | 0,000  |
| 182                       | 12,5             | 3,40%             | 98,431 |
| 364                       | 0,0              | 0,00%             | 0,000  |
| Rezultati aukcije na dan: |                  | 16. kolovoz 2023. |        |

| DOMAĆE OBVEZNICE RH | VALUTA | DOSPIJEĆE  | BID    | ASK    | BID Yld % | ASK Yld% | Yld Δ 1mjes. |
|---------------------|--------|------------|--------|--------|-----------|----------|--------------|
| HRRHMFO23BA4        | EUR    | 27/11/2023 | 99,46  | 99,81  | 6,87      | 3,57     | 157          |
| HRRHMFO247E7        | EUR    | 10/07/2024 | 101,15 | 101,66 | 4,12      | 3,40     | 7            |
| HRRHMFO24BA2        | EUR    | 27/11/2024 | 95,40  | 96,25  | 4,56      | 3,74     | 16           |
| HRRHMFO253A3        | EUR    | 03/03/2025 | 94,51  | 95,06  | 4,41      | 3,98     | 18           |
| HRRHMFO253B1        | EUR    | 08/03/2025 | 99,46  | 99,99  | 4,05      | 3,65     | 13           |
| HRRHMFO257A4        | EUR    | 09/07/2025 | 100,64 | 101,28 | 4,11      | 3,72     | 8            |
| HRRHMFO267E5        | EUR    | 15/07/2026 | 95,08  | 95,83  | 4,04      | 3,74     | 13           |
| HRRHMFO26CA5        | EUR    | 14/12/2026 | 100,85 | 101,71 | 3,96      | 3,67     | 12           |
| HRRHMFO275E8        | EUR    | 05/05/2027 | 89,44  | 90,11  | 3,97      | 3,76     | 16           |
| HRRHMFO282A2        | EUR    | 07/02/2028 | 95,98  | 96,66  | 3,90      | 3,72     | 13           |
| HRRHMFO287A1        | EUR    | 05/07/2028 | 85,42  | 86,11  | 3,92      | 3,74     | 16           |
| HRRHMFO297A0        | EUR    | 09/07/2029 | 92,35  | 93,54  | 3,88      | 3,63     | 9            |
| HRRHMFO302E0        | EUR    | 04/02/2030 | 84,73  | 85,63  | 4,02      | 3,84     | 22           |
| HRRHMFO327A5        | EUR    | 07/07/2032 | 93,48  | 94,78  | 4,15      | 3,96     | 18           |
| HRRHMFO327E7        | EUR    | 15/07/2032 | 94,42  | 95,56  | 4,14      | 3,98     | 21           |
| HRRHMFO34BA1        | EUR    | 27/11/2034 | 71,46  | 72,60  | 4,25      | 4,10     | 16           |
| HRRHMFO403E6        | EUR    | 03/03/2040 | 62,39  | 64,12  | 4,53      | 4,33     | 22           |

| EUROOBVEZNICE RH | VALUTA | DOSPIJEĆE  | BID   | ASK    | BID Yld % | ASK Yld% | Yld Δ 1mjes. |
|------------------|--------|------------|-------|--------|-----------|----------|--------------|
| XS0997000251     | USD    | 26/01/2024 | 99,88 | 100,27 | 6,35      | 4,93     | -30          |
| XS1117298916     | EUR    | 11/03/2025 | 98,55 | 98,96  | 4,08      | 3,77     | 2            |
| XS1428088626     | EUR    | 20/03/2027 | 97,35 | 97,88  | 3,84      | 3,67     | 11           |
| XS1713462668     | EUR    | 15/06/2028 | 95,33 | 95,92  | 3,81      | 3,67     | 13           |
| XS1843434876     | EUR    | 19/06/2029 | 85,25 | 86,07  | 4,09      | 3,91     | 29           |
| XS1713475306     | EUR    | 27/01/2030 | 93,37 | 93,94  | 3,96      | 3,85     | 26           |
| XS2190201983     | EUR    | 17/06/2031 | 83,58 | 84,30  | 4,03      | 3,91     | 12           |
| XS2309428113     | EUR    | 04/03/2033 | 76,97 | 77,87  | 4,14      | 4,00     | 22           |
| XS2636439684     | EUR    | 14/06/2035 | 97,64 | 98,37  | 4,26      | 4,18     | 15           |
| XS2309433899     | EUR    | 04/03/2041 | 67,06 | 67,94  | 4,53      | 4,43     | 24           |

| GERMANY  | VALUTA | DOSPIJEĆE  | BID   | ASK   | BID Yld % | ASK Yld% | Yld Δ 1mjes. |
|----------|--------|------------|-------|-------|-----------|----------|--------------|
| 1Y BUND  | EUR    | 16/10/2024 | 96,40 | 96,43 | 3,70      | 3,67     | -1           |
| 3Y BUND  | EUR    | 09/10/2026 | 91,74 | 91,77 | 2,94      | 2,93     | 4            |
| 5Y BUND  | EUR    | 19/10/2028 | 98,16 | 98,19 | 2,79      | 2,79     | 10           |
| 10Y BUND | EUR    | 15/08/2033 | 97,66 | 97,69 | 2,88      | 2,87     | 20           |

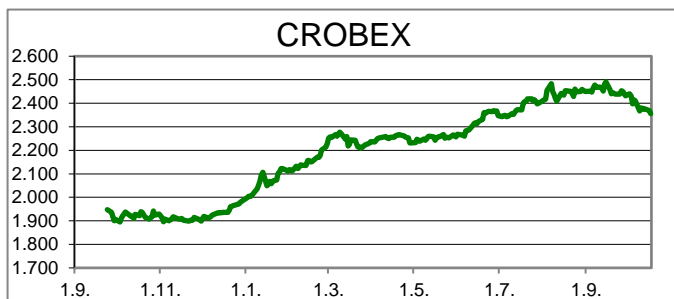
| USA     | VALUTA | DOSPIJEĆE  | BID   | ASK   | BID Yld % | ASK Yld% | Yld Δ 1mjes. |
|---------|--------|------------|-------|-------|-----------|----------|--------------|
| 1Y UST  | USD    | 03/10/2024 | 5,17  | 5,14  | 5,46      | 5,43     | -1           |
| 3Y UST  | USD    | 15/10/2026 | 99,05 | 99,05 | 4,97      | 4,97     | 4            |
| 5Y UST  | USD    | 30/09/2028 | 99,09 | 99,09 | 4,84      | 4,83     | 10           |
| 10Y UST | USD    | 15/08/2033 | 92,59 | 92,61 | 4,83      | 4,83     | 20           |

Vrijednost Crobexa: 2.355,44 | Postotna promjena: -0,57% | Redovni dionički promet: 809.022,00 EUR 6.095.576,26 HRK

CROBEXprime 1.461,31 | CROBEXprime % -0,71% | CROBEX10 1.416,85 | CROBEX10 % -0,83%

## KOMENTAR ZBIVANJA

Na Zagrebačkoj burzi nastavljena je korekcija važnijih dioničkih indeksa. Crobex je oslabio 0,57%, dok je Crobex10 zabilježio pad od 0,83%. Dionicama je u redovnom trgovanju ostvaren promet od 809 tisuća eura. Valamar riviera je bila najtrgovanije izdanje dana s trženih 119 tisuća eura ostvarivši pad cijene 0,95%. Potom je slijedio HIMR s prometom od 95 tisuća eura bez postotne promjene cijene. Na europskim burzama dionički indeksi bilježe cjenovnu korekciju. Nastavak napetosti na Bliskom istoku i dalje je generator negativnog sentimenta. Objava podatka o ZEW indeksu poslovnih očekivanja u Njemačkoj bila je bolja od očekivanja te je barem donekle ublažila pad dioničkih indeksa. U Americi su objavljeni podaci o prometu maloprodaje bili znatno bolji od očekivanja. Iz tog razloga su dionički indeksi na otvaranju trgovanja oslabili jer ulagači očekuju da će FED zbog toga zadržati kamate na višim razinama na dulje vrijeme.



## OBAVIJESTI SA ZSE

LIBURNIA RIVIERA HOTELI d. d. - Obavijest o zaprimljenoj ostavci predsjednika i člana Uprave Društva, zatim ostavci imenovanog člana NO te sazivanju sjednice NO Društva  
 PODRAVKA d.d. - Održana sjednica Uprave  
 ATLANTIC GRUPA d.d. - Obavijest SKDD-a o preračunavanju temeljnog kapitala  
 THE GARDEN BREWERY d.d. - Obavijest SKDD-a o preračunavanju temeljnog kapitala

EUR/HRK tečaj konverzije 7,534500

### TOP 5 DOBITNICI

| Dionica | Cijena EUR | Promjena | Promet EUR | Cijena HRK | Promet HRK |
|---------|------------|----------|------------|------------|------------|
| KOTR2   | 146,00     | 4,3%     | 2.190,00   | 1.100,04   | 16.500,56  |
| ATPL    | 51,60      | 3,2%     | 17.383,00  | 388,78     | 130.972,21 |
| ZB      | 2,76       | 3,0%     | 552,00     | 20,80      | 4.159,04   |
| INGR    | 2,80       | 2,2%     | 1.565,00   | 21,10      | 11.791,49  |
| ADPL    | 14,40      | 2,1%     | 719,00     | 108,50     | 5.417,31   |

### TOP 5 GUBITNICI

| Dionica | Cijena EUR | Promjena | Promet EUR | Cijena HRK | Promet HRK |
|---------|------------|----------|------------|------------|------------|
| BCIN    | 39,80      | -8,3%    | 1.990,00   | 299,87     | 14.993,66  |
| PDBA    | 28,00      | -6,7%    | 980,00     | 210,97     | 7.383,81   |
| CIAK    | 6,50       | -5,8%    | 195,00     | 48,97      | 1.469,23   |
| AUHR    | 159,00     | -3,1%    | 3.189,00   | 1.197,99   | 24.027,52  |
| JDPL    | 8,00       | -2,4%    | 2.405,00   | 60,28      | 18.120,47  |

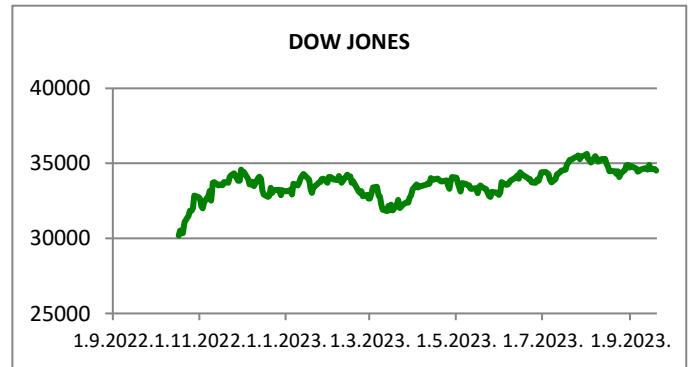
### TOP 5 PO PROMETU

| Dionica | Cijena EUR | Promjena | Promet EUR | Cijena HRK | Promet HRK |
|---------|------------|----------|------------|------------|------------|
| RIVP    | 4,17       | -1,0%    | 118.705,00 | 31,42      | 894.382,82 |
| HIMR    | 105,00     | 0,0%     | 94.500,00  | 791,12     | 712.010,25 |
| HT      | 26,00      | -1,1%    | 77.909,00  | 195,90     | 587.005,36 |
| ADRS2   | 54,80      | -1,8%    | 74.851,00  | 412,89     | 563.964,86 |
| SPAN    | 48,50      | 0,2%     | 58.326,00  | 365,42     | 439.457,25 |

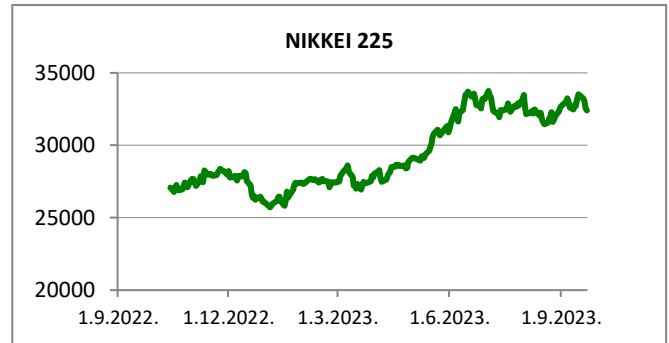
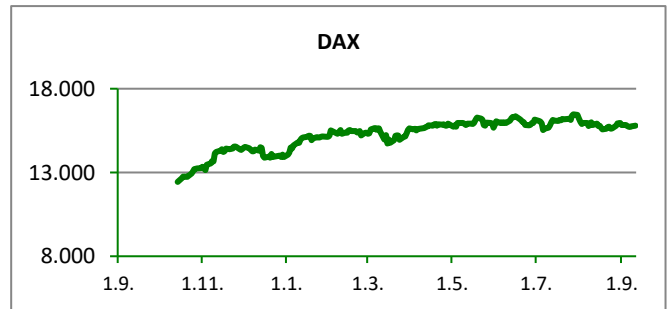
| REGIONALNI BURZOVNI INDEKSI |        |          |            |          |
|-----------------------------|--------|----------|------------|----------|
| INDEKS                      | ZEMLJA | IZNOS    | DNEVNI Δ % | 2023 Δ % |
| SBITOP                      |        | 1173,83  | 0,44       | 12,21    |
| MBI 10                      |        | 5993,53  | -0,18      | 6,04     |
| MONEX                       |        | 15321,08 | 0,02       | 8,34     |
| SASX 10                     |        | 1026,16  | -0,04      | -3,01    |
| BIRS                        |        | 815,69   | 0,15       | -3,00    |
| BELEX 15                    |        | 883,99   | 0,54       | 7,20     |
| SOFIX                       |        | 749,25   | 0,13       | 24,57    |
| BETI                        |        | 14194,65 | 0,01       | 21,70    |
| WIG 20                      |        | 2111,61  | 1,54       | 17,83    |
| PX                          |        | 1359,69  | 0,31       | 13,14    |
| BUX                         |        | 56382,98 | 0,10       | 28,75    |
| ATX                         |        | 3125,58  | -1,04      | -0,03    |

|                 | CIJENA   | DNEVNI Δ % | 2023 Δ % |
|-----------------|----------|------------|----------|
| <b>OTP BANK</b> | 13490,00 | -0,44      | 33,43    |

| Fond             | Cijena Hrk | Cijena Eur | DNEVNI Δ % |
|------------------|------------|------------|------------|
| OTP meridijan 20 |            | 119,59 €   | 0,11%      |
| OTP indeksni     | 62,12 Hrk  | 8,24 €     | -0,22%     |
| OTP absolute     |            | 93,26 €    | 0,42%      |
| OTP uravnoteženi |            | 14,04 €    | 0,21%      |
| OTP global       |            | 103,38 €   | 0,04%      |
| OTP start        | 133,65 Hrk | 17,74 €    | 0,01%      |



| SVJETSKI BURZOVNI INDEKSI |        |          |            |          |
|---------------------------|--------|----------|------------|----------|
| INDEKS                    | ZEMLJA | IZNOS    | DNEVNI Δ % | 2023 Δ % |
| Dow Jones Ind.            |        | 33878,43 | -0,31      | 2,21     |
| S&P 500                   |        | 4373,63  | 1,06       | 13,91    |
| NASDAQ                    |        | 13422,11 | -1,08      | 28,24    |
| NIKKEI 225                |        | 32040,29 | 1,20       | 22,79    |
| DAX                       |        | 15129,45 | -0,71      | 8,66     |
| CAC 40                    |        | 6976,50  | -0,65      | 7,77     |
| FTSE 100                  |        | 7648,71  | 0,24       | 2,64     |
| KOSPI 11                  |        | 2460,17  | 0,98       | 10,01    |
| HANG SANG                 |        | 17773,34 | 0,75       | -10,15   |
| AS51                      |        | 7056,09  | 0,42       | 0,25     |
| FTSE MIB                  |        | 28168,83 | -0,78      | 18,82    |



| TIM PRODAJE PROIZVODA TRŽIŠTA KORPORATIVNIM KLIJENTIMA                     |  | TIM PRODAJE PROIZVODA TRŽIŠTA INSTITUCIONALNIM KLIJENTIMA                            |  |
|--|--|--|--|
| <b>Boris Bakalić</b><br>072 204 620<br>boris.bakalic@otpbanka.hr           | <b>Dino Svaguša</b><br>072 201 746<br>dino.svagusa@otpbanka.hr         | <b>Mario Žilić</b><br>072 204 254<br>mario.zilic@otpbanka.hr                         | <b>Mario Ivić</b><br>072 204 503<br>mario.ivic@otpbanka.hr |
| <a href="mailto:treasury_sales@otpbanka.hr">treasury_sales@otpbanka.hr</a> |  | <a href="mailto:institutional.sales@otpbanka.hr">institutional.sales@otpbanka.hr</a> |  |
| <b>Emil Slany</b><br>072 206 480<br>emil.slany@otpbanka.hr                 | <b>Marko Neveščanin</b><br>072 206 458<br>marko.nevescanin@otpbanka.hr | <b>TIM BROKERSKOG POSLOVANJA</b>   |  |
|  |  | <b>Mišo Kalajžić</b><br>072 204 622<br>miso.kalajzic@otpbanka.hr                     | <b>Jozo Leko</b><br>072 204 655<br>jozo.leko@otpbanka.hr   |
|  |  | <a href="mailto:brokeri@otpbanka.hr">brokeri@otpbanka.hr</a>                         |  |

