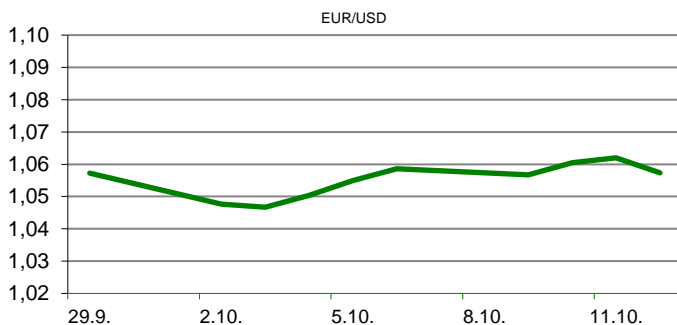


Ova publikacija izdana od OTP banke d.d. informativnog je karaktera, te ne može služiti kao financijski savjet ili preporuka za kupnju bilo koje imovine ili prava. Informacije, mišljenja, prognoze i projekcije dostupne u ovoj publikaciji podložne su promjenama podataka koje objavljuju korišteni izvori, bez obveze OTP banke d.d. da o takvoj promjeni obavijesti primatelja. OTP banka d.d. ne prihvaća odgovornost za štetu nastalu korištenjem sadržaja ove publikacije, te je istu zabranjeno distribuirati i umnožavati u cijelosti ili djelomično bez prethodne suglasnosti izdatelja.

DNEVNO FINANCIJSKO IZVJEŠĆE

ZBIVANJA NA DOMAĆEM TRŽIŠTU

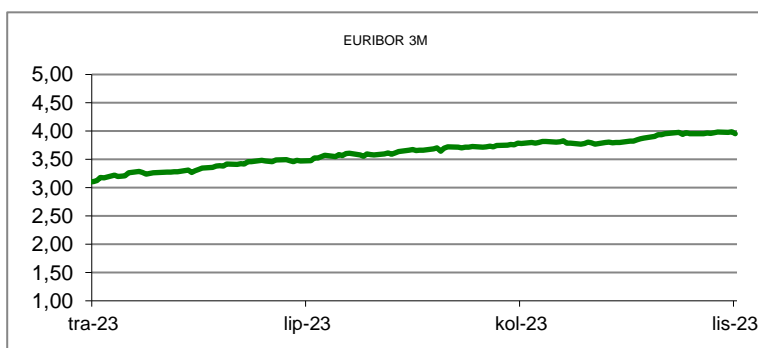
Premijer Andrej Plenković uputio je prijedlog rebalansa proračuna za ovu godinu tako da prihodi iznose 27,7 milijardi eura što je povećanje za 1,1 milijardu eura u odnosu na izvorni proračun, a rashodi se povećavaju za 1,2 milijarde eura, na 29,3 milijarde eura. Prema prognozama glavnog ekonomista HUP-a, rast BDP-a ove će godine iznositi 2,3 posto, iduće 2 posto, a u 2025. godini 2,8 posto, dok će inflacija dosegnuti 8 posto, iduće usporiti na 4, a u 2025. na 2,3 posto.



MEĐUVALUTNI ODNOSI		12.10.2023 15:18	
EUR/AUD	1,6580	USD/CHF	0,9034
GBP/USD	1,2257	EUR/CAD	1,4390

KAMATNJACI			
	Euribor	Libor (USD)	Libor (CHF)
PREKONOĆNI			
1MJ	3,8650	5,4633	-0,7754
3MJ	3,9520	5,6874	-0,7530
6MJ	4,1140	5,9127	-0,7028
12MJ	4,1450	6,0414	-0,5532

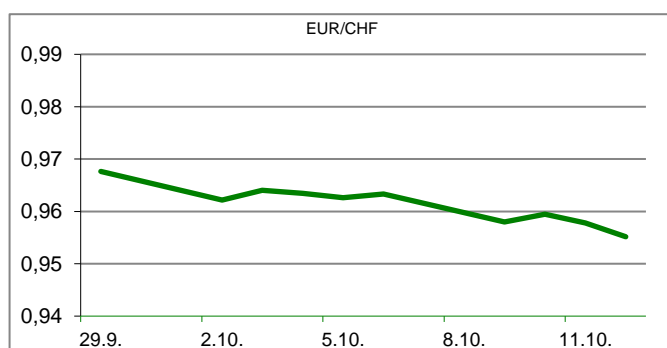
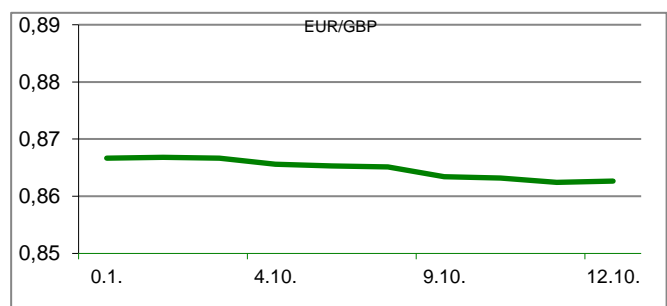
KAMATNI SWAP			
Ročnost	EUR (6M)	EUR (3M)	USD (3M)
1Y	4,1256	4,0061	3,8803
2Y	3,7599	3,6543	3,3847
3Y	3,5341	3,4418	3,2899
5Y	3,3509	3,2760	3,2418
10Y	3,3265	3,3025	3,3112

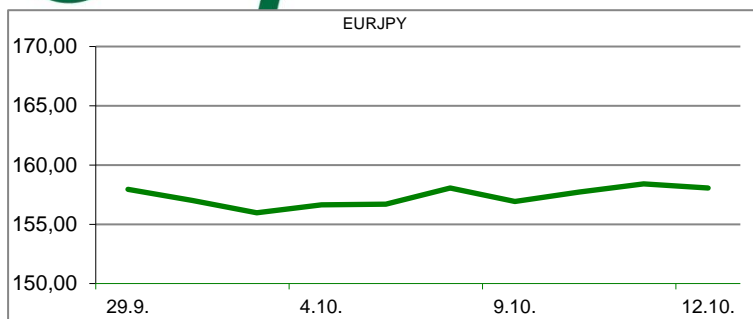


TRŽIŠNI TEČAJEVI	12.10.2023 15:18	
	Kupovni	Prodajni
EURUSD	1,0573	1,0574
EURGBP	0,8626	0,8627
EURCHF	0,9551	0,9552
EURJPY	158,0400	158,0500

MEĐUNARODNO TRŽIŠTE

Indeks potrošačkih cijena u SAD-u porastao je 0,4% na mjesečnoj razini i 3,7% u odnosu na prošlu godinu, prema izvješću Ministarstva rada objavljenom u četvrtak. Isključujući volatilne cijene hrane i energije, takozvani temeljni indeks potrošačkih cijena (Core CPI) porastao je za 0,3% na mjesečnoj i 4,1% na 12-mjesečnoj osnovi, što je točno u skladu s ranijim prognozama. Broj zahtjeva za naknade za nezaposlenost (jobless claims) iznosio je ukupno 209.000, nepromijenjeno u odnosu na prethodni tjedan i malo ispod procijenjenih 210.000. Podizanje kamatnih stopa u ovim uvjetima je još uvijek neizvjesno, te će tržišta s velikim zanimanjem pratiti izjave čelnika FED-a. Mjesečna anketa Europske središnje banke pokazala je kako potrošači u eurozoni očekuju neznatno snažniji rast plaća na kraju ljeta iduće godine, ali i nešto višu inflaciju. Procjenjuju kako bi nominalne plaće trebale u idućih 12 mjeseci porasti za 1,2 posto. U srpanjskoj anketi prognozirali su da će biti uvećane za 1,1 posto. Na valutnim tržištima vrijednost dolara prema košarici valuta oscilira u uskom rasponu. Američka je valuta ojačala u odnosu na europsku, pa je cijena eura dosegla 1,0580 dolara, dok je jučer u ovo doba iznosila 1,0605 dolara.




REZULTATI AUKCije TREZORSKIH ZAPISA MIN. FIN.

Broj dana	Volumen (u mil.)	K. s.	Cijena
u mil. eura			
91	0,0	0,00%	0,000
182	12,5	3,40%	98,431
364	0,0	0,00%	0,000
Rezultati aukcije na dan:		16. kolovoz 2023.	

DOMAĆE OBVEZNICE RH	VALUTA	DOSPIJEĆE	BID	ASK	BID Yld %	ASK Yld%	Yld Δ 1mjes.
HRRHMFO23BA4	EUR	27.11.2023.	99,45	99,76	6,58	3,84	137
HRRHMFO247E7	EUR	10.7.2024.	101,15	101,66	4,14	3,43	18
HRRHMFO24BA2	EUR	27.11.2024.	95,40	96,25	4,53	3,72	31
HRRHMFO253A3	EUR	3.3.2025.	94,48	95,02	4,41	3,99	22
HRRHMFO253B1	EUR	8.3.2025.	99,46	99,99	4,05	3,65	11
HRRHMFO257A4	EUR	9.7.2025.	100,63	101,27	4,11	3,73	9
HRRHMFO267E5	EUR	15.7.2026.	95,13	95,84	4,01	3,73	17
HRRHMFO26CA5	EUR	14.12.2026.	100,85	101,71	3,96	3,67	15
HRRHMFO275E8	EUR	5.5.2027.	89,48	90,04	3,95	3,77	19
HRRHMFO282A2	EUR	7.2.2028.	96,00	96,81	3,89	3,68	13
HRRHMFO287A1	EUR	5.7.2028.	85,44	86,26	3,91	3,70	14
HRRHMFO297A0	EUR	9.7.2029.	92,34	93,54	3,88	3,63	9
HRRHMFO302E0	EUR	4.2.2030.	85,57	86,12	3,85	3,74	11
HRRHMFO327A5	EUR	7.7.2032.	93,48	94,78	4,15	3,96	18
HRRHMFO327E7	EUR	15.7.2032.	94,38	95,56	4,15	3,98	23
HRRHMFO34BA1	EUR	27.11.2034.	71,46	72,52	4,25	4,10	17
HRRHMFO403E6	EUR	3.3.2040.	62,39	64,12	4,53	4,33	27

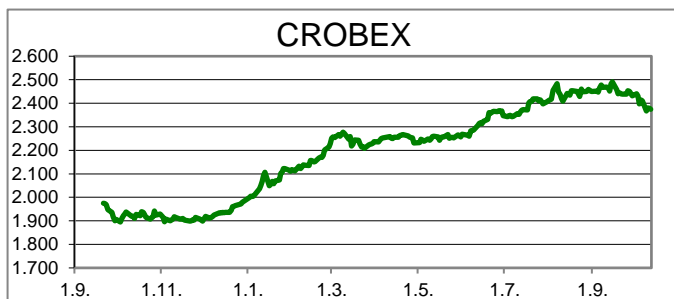
EUROOBVEZNICE RH	VALUTA	DOSPIJEĆE	BID	ASK	BID Yld %	ASK Yld%	Yld Δ 1mjes.
XS0997000251	USD	26.1.2024.	99,87	100,28	6,38	4,91	-15
XS1117298916	EUR	11.3.2025.	98,58	98,99	4,05	3,74	1
XS1428088626	EUR	20.3.2027.	97,33	97,88	3,84	3,67	13
XS1713462668	EUR	15.6.2028.	95,51	96,09	3,77	3,62	8
XS1843434876	EUR	19.6.2029.	85,33	86,19	4,07	3,88	28
XS1713475306	EUR	27.1.2030.	93,45	94,06	3,95	3,83	25
XS2190201983	EUR	17.6.2031.	83,73	84,48	4,00	3,88	9
XS2309428113	EUR	4.3.2033.	77,14	78,08	4,11	3,97	18
XS2636439684	EUR	14.6.2035.	97,83	98,60	4,24	4,15	11
XS2309433899	EUR	4.3.2041.	67,21	68,19	4,51	4,41	22

GERMANY	VALUTA	DOSPIJEĆE	BID	ASK	BID Yld %	ASK Yld%	Yld Δ 1mjes.
1Y BUND	EUR	18.9.2024.	96,65	96,68	3,69	3,66	7
3Y BUND	EUR	9.10.2026.	91,90	91,94	2,87	2,86	3
5Y BUND	EUR	19.10.2028.	98,60	98,64	2,70	2,69	4
10Y BUND	EUR	15.8.2033.	98,67	98,70	2,76	2,75	11

USA	VALUTA	DOSPIJEĆE	BID	ASK	BID Yld %	ASK Yld%	Yld Δ 1mjes.
1Y UST	USD	3.10.2024.	5,15	5,12	5,44	5,41	7
3Y UST	USD	15.10.2026.	99,45	99,46	4,82	4,82	3
5Y UST	USD	30.9.2028.	99,90	99,91	4,65	4,64	4
10Y UST	USD	15.8.2033.	94,16	94,19	4,62	4,62	11

KOMENTAR ZBIVANJA

Skromna trgovinska aktivnost i pad važnijih dioničkih indeksa čine kratki sažetak današnjeg trgovanja na domaćem tržištu kapitala. Crobex je oslabio 0,17%, dok je Crobex10 na vrijednosti izgubio 0,48%. Dionicama je ostvaren promet od 512 tisuća eura. Valamar riviera je bila najtrgovanije izdanje dana s prometom od 186 tisuća eura ostvarivši rast cijene 1,19%. Potom je slijedila Atlantska plovidba s prometom od 51 tisuću eura. Na europskim burzama dionički indeksi većinu dana su proveli s pozitivnim predznacima. Trgovalo se oprezno ususret objavi podatka o američkoj inflaciji. Objavljeni podatak o rastu inflacije je bio veći od očekivanja analitičara što je odmah pobudilo strahovanje kako bi FED mogao pristupiti dizanju ključnih kamatnih stopa. Iako su u prethodnim danima dionički indeksi rasli na krilima izjava nekolicine FED-ovih čelnika koji su sugerirali kako je FED završio s dizanjem kamata, današnja objava o novom jačanju inflacije nije dobro primljena u investicijskoj javnosti. Iz istog razloga američki dionički indeksi na otvaranju trgovanja bilježe minimalne pomake vrijednosti.



OBAVIJESTI SA ZSE

ATLANTSKA PLOVIDBA d.d. - Obavijest o cijeni novoizdane dionice u povećanju temeljnog kapitala
 HELIOS FAROS d.d. - Odluke Glavne skupštine
 LUKA RIJEKA d. d. - Održana sjednica Nadzornog odbora Luka Rijeka d.d.
 ADRIS GRUPA d. d. - Obavijest SKDD-a o preračunavanju temeljnog kapitala
 SPAN d.d. - Informacija o otpuštanju vlastitih dionica
 PODRAVKA d.d. - Najava sjednice Uprave

EUR/HRK tečaj konverzije 7,534500

TOP 5 DOBITNICI













Dionica	Cijena EUR	Promjena	Promet EUR	Cijena HRK	Promet HRK
INGR	2,98	6,4%	164,00	22,45	1.235,66
LKRI	8,95	2,3%	269,00	67,43	2.026,78
DLKV	2,96	1,4%	296,00	22,30	2.230,21
RIVP	4,26	1,2%	185.752,00	32,10	1.399.548,44
ADPL	14,70	1,0%	3.939,00	110,76	29.678,40

TOP 5 GUBITNICI

Dionica	Cijena EUR	Promjena	Promet EUR	Cijena HRK	Promet HRK
ADRS	71,00	-4,1%	355,00	534,95	2.674,75
ATPL	52,00	-1,9%	51.380,00	391,79	387.122,61
HPB	182,00	-1,6%	4.565,00	1.371,28	34.394,99
MAIS	44,00	-1,4%	34.129,00	331,52	257.144,95
KOEI	174,00	-1,1%	27.649,00	1.311,00	208.321,39

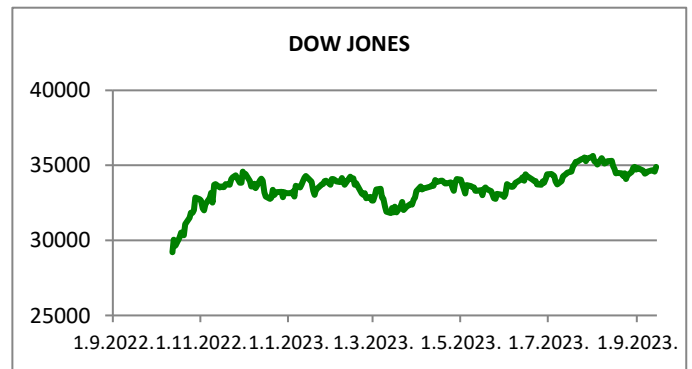
TOP 5 PO PROMETU












Dionica	Cijena EUR	Promjena	Promet EUR	Cijena HRK	Promet HRK
RIVP	4,26	1,2%	185.752,00	32,10	1.399.548,44
ATPL	52,00	-1,9%	51.380,00	391,79	387.122,61
KODT2	680,00	0,0%	47.600,00	5.123,46	358.642,20
SPAN	49,20	0,6%	43.792,00	370,70	329.950,82
MAIS	44,00	-1,4%	34.129,00	331,52	257.144,95

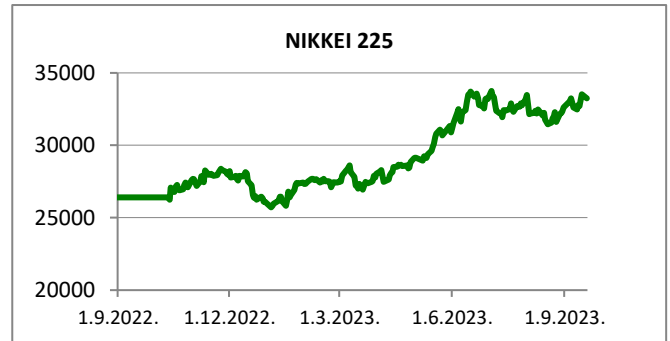
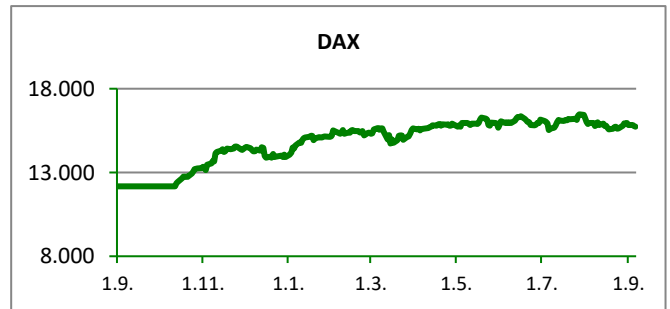
REGIONALNI BURZOVNI INDEKSI				
INDEKS	ZEMLJA	IZNOS	DNEVNI Δ %	2023 Δ %
SBITOP		1159,10	-0,01	10,80
MBI 10		5981,99	0,25	5,83
MONEX		15462,04	0,00	9,34
SASX 10		1024,26	0,00	-3,19
BIRS		788,75	0,00	-6,20
BELEX 15		888,72	-0,66	7,77
SOFIX		752,69	0,11	25,14
BETI		14305,34	0,71	22,65
WIG 20		1969,26	-0,38	9,89
PX		1351,33	0,13	12,45
BUX		56276,29	0,12	28,50
ATX		3171,46	0,07	1,44

	CIJENA	DNEVNI Δ %	2023 Δ %
OTP BANK	13580,00	0,33	34,32

Fond	Cijena Hrk	Cijena Eur	DNEVNI Δ %
OTP meridijan 20		119,57 €	0,04%
OTP indeksni	62,37 Hrk	8,28 €	-0,07%
OTP absolute		93,29 €	0,09%
OTP uravnoteženi		14,04 €	0,11%
OTP global		103,25 €	0,43%
OTP start	133,62 Hrk	17,73 €	0,01%



SVJETSKI BURZOVNI INDEKSI				
INDEKS	ZEMLJA	IZNOS	DNEVNI Δ %	2023 Δ %
Dow Jones Ind.		33804,87	0,19	1,98
S&P 500		4376,95	0,43	14,00
NASDAQ		13659,68	0,71	30,51
NIKKEI 225		32494,66	1,75	24,53
DAX		15479,42	0,13	11,17
CAC 40		7135,62	0,06	10,22
FTSE 100		7661,36	0,54	2,81
KOSPI 11		2479,82	1,21	10,88
HANG SANG		18238,21	1,93	-7,80
AS51		7090,98	0,04	0,74
FTSE MIB		28617,24	0,70	20,71


 TIM PRODAJE PROIZVODA TRŽIŠTA
KORPORATIVNIM KLIJENTIMA

Boris Bakalić

072 204 620

boris.bakalic@otpbanka.hr
Dino Svaguša

072 201 746

dino.svagusa@otpbanka.hr
Emil Slany

072 206 480

emil.slany@otpbanka.hr
Marko Neveščanin

072 206 458

marko.nevescanin@otpbanka.hr
treasury_sales@otpbanka.hr

 TIM PRODAJE PROIZVODA TRŽIŠTA
INSTITUCIONALNIM KLIJENTIMA

Mario Žilić

072 204 254

mario.zilic@otpbanka.hr
Mario Ivić

072 204 503

mario.ivic@otpbanka.hr
institutional.sales@otpbanka.hr

TIM BROKERSKOG POSLOVANJA

Mišo Kalajžić

072 204 622

miso.kalajzic@otpbanka.hr
Jozo Leko

072 204 655

jozo.leko@otpbanka.hr
brokeri@otpbanka.hr

