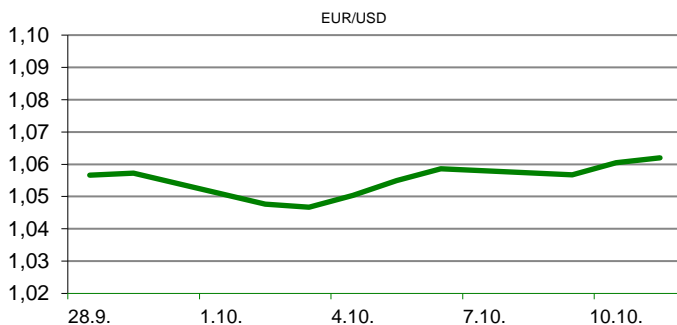


Ova publikacija izdana od OTP banke d.d. informativnog je karaktera, te ne može služiti kao financijski savjet ili preporuka za kupnju bilo koje imovine ili prava. Informacije, mišljenja, prognoze i projekcije dostupne u ovoj publikaciji podložne su promjenama podataka koje objavljuju korišteni izvori, bez obveze OTP banke d.d. da o takvoj promjeni obavijesti primatelja. OTP banka d.d. ne prihvaća odgovornost za štetu nastalu korištenjem sadržaja ove publikacije, te je istu zabranjeno distribuirati i umnožavati u cijelosti ili djelomično bez prethodne suglasnosti izdatelja.

DNEVNO FINANCIJSKO IZVJEŠĆE

ZBIVANJA NA DOMAĆEM TRŽIŠTU

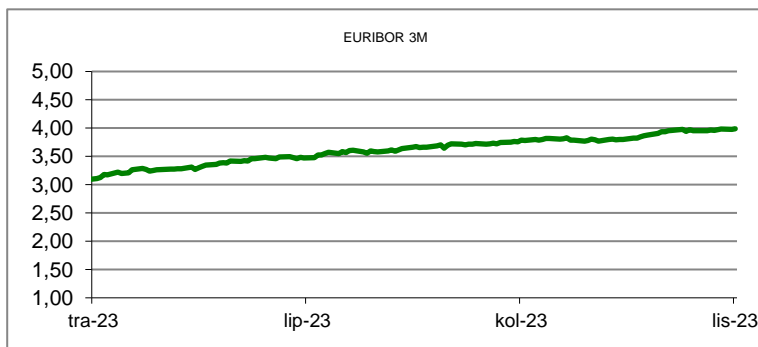
Prema podacima Hrvatskog zavoda za zapošljavanje krajem rujna registrirano je 103 617 nezaposlenih osoba, što je 2.179 osoba ili 2,1 posto manje nego u rujnu prošle godine. Državni zavod za statistiku izvijestio je kako je u kolovozu zabilježeno 9,8 posto više putnika nego u istom lanjskom mjesecu. Ukupno je u kolovozu u hrvatskim zračnim lukama bilo 1,95 milijuna putnika, a najveći promet bilježi zračna luka Split, sa 676 tisuća putnika, što je porast od 8,5 posto u odnosu na kolovoz 2022.



MEĐUVALUTNI ODNOSI		11.10.2023 15:32	
EUR/AUD	1,6533	USD/CHF	0,9008
GBP/USD	1,2317	EUR/CAD	1,4436

KAMATNJACI			
	Euribor	Libor (USD)	Libor (CHF)
PREKONOĆNI			
1MJ	3,8640	5,4556	-0,7754
3MJ	3,9880	5,6684	-0,7530
6MJ	4,1120	5,8827	-0,7028
12MJ	4,1550	6,0414	-0,5532

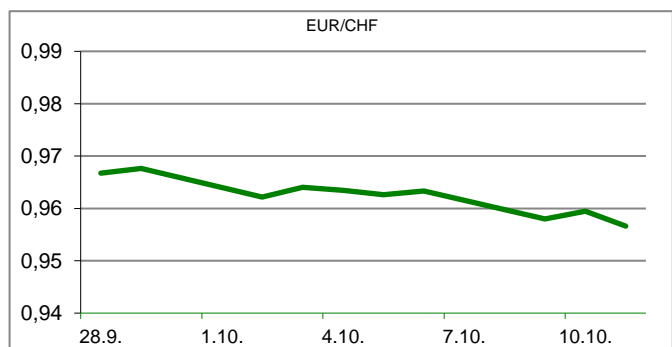
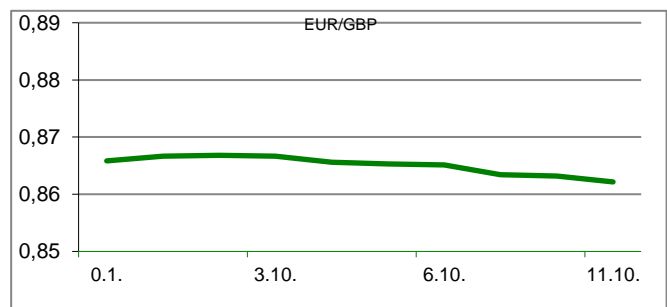
KAMATNI SWAP			
Ročnost	EUR (6M)	EUR (3M)	USD (3M)
1Y	4,1016	3,9837	3,8587
2Y	3,7146	3,6108	3,3401
3Y	3,4870	3,3942	3,2474
5Y	3,3092	3,2355	3,2010
10Y	3,2959	3,2718	3,2812

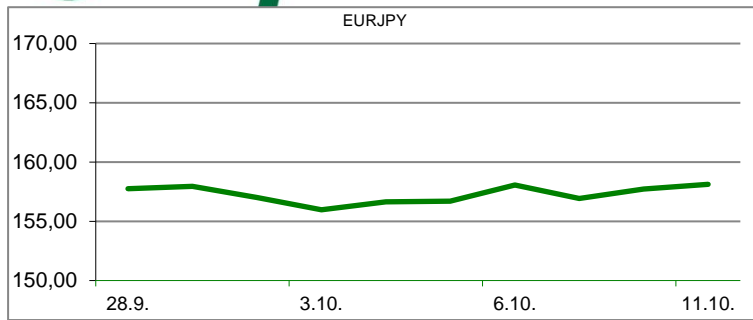


TRŽIŠNI TEČAJEVI		11.10.2023 15:32	
	Kupovni	Prodajni	
EURUSD	1,0620	1,0620	
EURGBP	0,8622	0,8622	
EURCHF	0,9565	0,9566	
EURJPY	158,1100	158,1300	

MEĐUNARODNO TRŽIŠTE

Američko ministarstvo rada izvijestilo je kako je indeks proizvođačkih cijena, koji mjeri troškove gotovih proizvoda koje plaćaju proizvođači, porastao za 0,5 posto u rujnu, u odnosu na procjenu Dow Jonesa od 0,3 posto. Povećanje zabilježeno u rujnu manje je od prijašnje zabilježenog u kolovozu koje je iznosilo 0,7 posto. Ako isključimo hranu i energiju temeljni indeks proizvođačkih cijena (Core PPI) iznosio je 0,3 posto. Inflacijski pritisci dolaze prvenstveno od robe finalne potražnje, koja je na mjesečnoj razini porasla za 0,9%, dok su usluge porasle za 0,3 posto. Povećanje cijena nafte od 5,4 posto glavni je uzrok povećanja cijena finalne robe. U četvrtak će Ministarstvo rada objaviti podatak o kretanju indeksa potrošačkih cijena. Na valutnim je tržištima vrijednost dolara prema košarici valuta pala treći dan zaredom i zaronila na najniže razine u dva tjedna. Dolarov indeks, kretao se na razinama oko 105,70 bodova dok se u ponedjeljak kretao na razinama oko 106 bodova. Cijene su nafte, pak, porasle. Cijena barela na londonskom tržištu ojačala je jutros 0,34 posto, na 87,95 dolara, dok je na američkom tržištu barel poskupio 0,27 posto, na 86,20 dolara.




REZULTATI AUKCije TREZORSKIH ZAPISA MIN. FIN.

Broj dana	Volumen (u mil.)	K. s.	Cijena
u mil. eura			
91	0,0	0,00%	0,000
182	12,5	3,40%	98,431
364	0,0	0,00%	0,000
Rezultati aukcije na dan:		16. kolovoz 2023.	

DOMAĆE OBVEZNICE RH	VALUTA	DOSPIJEĆE	BID	ASK	BID Yld %	ASK Yld%	Yld Δ 1mjes.
HRRHMFO23BA4	EUR	27.11.2023.	99,11	99,86	9,08	2,92	219
HRRHMFO247E7	EUR	10.7.2024.	101,15	101,66	4,15	3,45	19
HRRHMFO24BA2	EUR	27.11.2024.	95,40	96,26	4,50	3,68	28
HRRHMFO253A3	EUR	3.3.2025.	94,48	95,02	4,39	3,97	20
HRRHMFO253B1	EUR	8.3.2025.	99,37	99,88	4,11	3,73	18
HRRHMFO257A4	EUR	9.7.2025.	100,58	101,22	4,15	3,77	12
HRRHMFO267E5	EUR	15.7.2026.	95,17	95,85	3,99	3,72	17
HRRHMFO26CA5	EUR	14.12.2026.	100,83	101,68	3,97	3,68	16
HRRHMFO275E8	EUR	5.5.2027.	89,51	90,04	3,94	3,76	18
HRRHMFO282A2	EUR	7.2.2028.	96,02	96,84	3,88	3,67	12
HRRHMFO287A1	EUR	5.7.2028.	85,47	86,28	3,89	3,69	12
HRRHMFO297A0	EUR	9.7.2029.	92,21	93,54	3,90	3,63	10
HRRHMFO302E0	EUR	4.2.2030.	85,48	86,09	3,86	3,75	11
HRRHMFO327A5	EUR	7.7.2032.	93,10	94,10	4,20	4,06	25
HRRHMFO327E7	EUR	15.7.2032.	93,96	95,09	4,21	4,05	29
HRRHMFO34BA1	EUR	27.11.2034.	70,73	71,88	4,35	4,19	27
HRRHMFO403E6	EUR	3.3.2040.	61,62	63,22	4,61	4,43	37

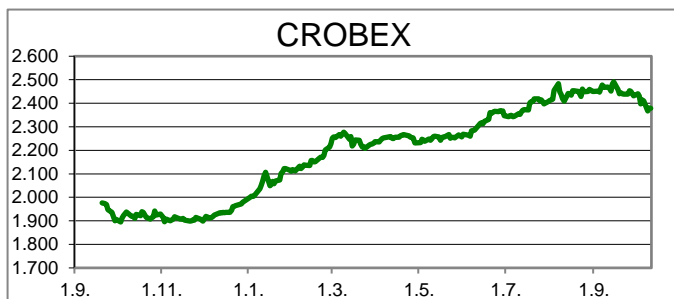
EUROOBVEZNICE RH	VALUTA	DOSPIJEĆE	BID	ASK	BID Yld %	ASK Yld%	Yld Δ 1mjes.
XS0997000251	USD	26.1.2024.	99,89	100,30	6,32	4,86	-36
XS1117298916	EUR	11.3.2025.	98,65	99,04	4,00	3,70	-2
XS1428088626	EUR	20.3.2027.	97,30	97,85	3,85	3,67	15
XS1713462668	EUR	15.6.2028.	95,38	95,98	3,79	3,65	12
XS1843434876	EUR	19.6.2029.	85,25	86,14	4,08	3,89	29
XS1713475306	EUR	27.1.2030.	93,47	94,08	3,94	3,83	26
XS2190201983	EUR	17.6.2031.	83,56	84,34	4,03	3,90	12
XS2309428113	EUR	4.3.2033.	77,00	77,91	4,13	3,99	20
XS2636439684	EUR	14.6.2035.	97,50	98,27	4,28	4,19	16
XS2309433899	EUR	4.3.2041.	66,78	67,78	4,56	4,45	28

GERMANY	VALUTA	DOSPIJEĆE	BID	ASK	BID Yld %	ASK Yld%	Yld Δ 1mjes.
1Y BUND	EUR	18.9.2024.	96,63	96,65	3,68	3,66	9
3Y BUND	EUR	9.10.2026.	92,02	92,05	2,82	2,81	0
5Y BUND	EUR	19.10.2028.	98,80	98,83	2,65	2,65	2
10Y BUND	EUR	15.8.2033.	98,92	98,95	2,73	2,72	9

USA	VALUTA	DOSPIJEĆE	BID	ASK	BID Yld %	ASK Yld%	Yld Δ 1mjes.
1Y UST	USD	3.10.2024.	5,09	5,07	5,38	5,36	9
3Y UST	USD	15.10.2026.	99,62	99,63	4,76	4,76	0
5Y UST	USD	30.9.2028.	100,13	100,15	4,59	4,59	2
10Y UST	USD	15.8.2033.	94,39	94,41	4,59	4,59	9

KOMENTAR ZBIVANJA

Današnje trgovanje na Zagrebačkoj burzi obilježeno je minimalnim promjenama dioničkih indeksa uz skromnu trgovinsku aktivnost. Crobex je oslabio 0,03%, dok je Crobex10 zabilježio rast od 0,04%. Dionicama je u redovnom trgovanju ostvaren promet od 668 tisuća eura. Atlantska plovidba bila je najtrgovanije izdanje dana s trženih 121 tisuću eura i rastom cijene 1,15%. Potom je slijedila dionica Span-a uz promet od 84 tisuće eura. Na europskim burzama se trgovalo oprezno uz različite predznake i blage promjene dioničkih indeksa. Pad prinosa na državne obveznice uz objavu podatka o rastu inflacije u skladu s očekivanjima analitičara u Njemačkoj nisu uspjele značajnije potaknuti potražnju za rizičnijom imovinom. Razlog možemo tražiti u oprezu ususret kasnijoj objavi zapisnika sa zadnje sjednice FED-a iz kojeg se ulagači nadaju saznati više detalja o daljnjem smjeru američke monetarne politike. Usprkos objavi podatka o većem od očekivanja rastu proizvođačkih cijena u Americi, dionički indeksi su na početku trgovinskog dana ostvarili blagi rast vrijednosti.



OBAVIJESTI SA ZSE

Arena Hospitality Group d.d. - Informacija o stjecanju vlastitih dionica

JANAF, d.d. - Obavijest o sklopljenom Memorandumu o razumijevanju s društvom SK E&S Co., Ltd.,

PODRAVKA d.d. - Informacija o stjecanju vlastitih dionica

INSTITUT IGH, d.d. - Obavijest o održanoj sjednici NO

ILIRIJA d.d. - Informacija o stjecanju vlastitih dionica

HT d.d. - Informacija o stjecanju vlastitih dionica

EUR/HRK tečaj konverzije 7,534500

TOP 5 DOBITNICI

Dionica	Cijena EUR	Promjena	Promet EUR	Cijena HRK	Promet HRK
ZVCV	6,50	20,4%	1.564,00	48,97	11.783,96
IGH	9,90	8,2%	1.990,00	74,59	14.993,66
LRHC	150,00	2,0%	11.204,00	1.130,18	84.416,54
7BET	11,58	1,9%	33.167,00	87,25	249.896,76
ADPL	14,55	1,8%	9.235,00	109,63	69.581,11

TOP 5 GUBITNICI

Dionica	Cijena EUR	Promjena	Promet EUR	Cijena HRK	Promet HRK
VART	0,36	-10,0%	285,00	2,71	2.147,33
SLPF	2,40	-4,0%	1.486,00	18,08	11.196,27
KTJV	4,88	-2,4%	151,00	36,77	1.137,71
SPAN	48,90	-2,2%	83.531,00	368,44	629.364,32
INGR	2,80	-2,1%	420,00	21,10	3.164,49

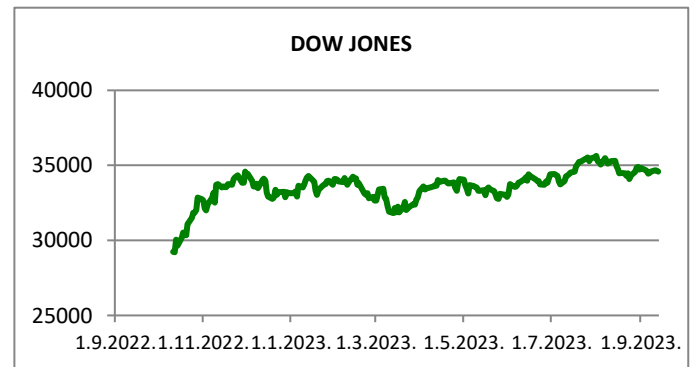
TOP 5 PO PROMETU

Dionica	Cijena EUR	Promjena	Promet EUR	Cijena HRK	Promet HRK
ATPL	53,00	1,2%	120.887,00	399,33	910.823,10
SPAN	48,90	-2,2%	83.531,00	368,44	629.364,32
ZABA	12,50	0,0%	60.529,00	94,18	456.055,75
ADRS	74,00	0,0%	52.910,00	557,55	398.650,40
IKBA	360,00	0,0%	45.360,00	2.712,42	341.764,92

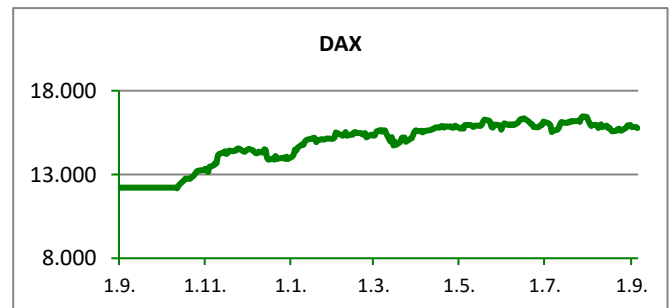
REGIONALNI BURZOVNI INDEKSI				
INDEKS	ZEMLJA	IZNOS	DNEVNI Δ %	2023 Δ %
SBITOP		1159,24	0,07	10,81
MBI 10		5967,01	0,09	5,57
MONEX		15462,04	0,07	9,34
SASX 10		1024,26	0,00	-3,19
BIRS		788,75	1,14	-6,20
BELEX 15		894,61	0,55	8,49
SOFIX		752,01	-0,18	25,02
BETI		14194,36	0,78	21,70
WIG 20		1970,57	0,53	9,96
PX		1351,71	0,56	12,48
BUX		56091,96	0,26	28,08
ATX		3179,39	0,92	1,70

Fond	Cijena Hrk	Cijena Eur	DNEVNI Δ %
OTP meridijan 20		119,52 €	0,75%
OTP indeksni	62,42 Hrk	8,28 €	0,53%
OTP absolute		93,21 €	0,69%
OTP uravnoteženi		14,03 €	0,57%
OTP global		102,81 €	0,21%
OTP start	133,62 Hrk	17,73 €	0,00%

	CIJENA	DNEVNI Δ %	2023 Δ %
OTP BANK	13470,00	0,52	33,23



SVJETSKI BURZOVNI INDEKSI				
INDEKS	ZEMLJA	IZNOS	DNEVNI Δ %	2023 Δ %
Dow Jones Ind.		33878,52	0,41	2,21
S&P 500		4358,24	0,52	13,51
NASDAQ		13640,96	0,58	30,33
NIKKEI 225		31936,51	0,60	22,39
DAX		15469,12	0,30	11,10
CAC 40		7153,66	-0,12	10,50
FTSE 100		7641,75	0,18	2,55
KOSPI 11		2450,08	1,98	9,55
HANG SANG		17893,10	1,29	-9,55
AS51		7088,41	0,68	0,71
FTSE MIB		28547,22	0,81	20,42



TIM PRODAJE PROIZVODA TRŽIŠTA KORPORATIVNIM KLIJENTIMA		TIM PRODAJE PROIZVODA TRŽIŠTA INSTITUCIONALNIM KLIJENTIMA	
Boris Bakalić 072 204 620 boris.bakalic@otpbanka.hr	Dino Svaguša 072 201 746 dino.svagusa@otpbanka.hr	Mario Žilić 072 204 254 mario.zilic@otpbanka.hr	Mario Ivić 072 204 503 mario.ivic@otpbanka.hr
treasury_sales@otpbanka.hr		institutional.sales@otpbanka.hr	
Emil Slany 072 206 480 emil.slany@otpbanka.hr	Marko Neveščanin 072 206 458 marko.nevescanin@otpbanka.hr	TIM BROKERSKOG POSLOVANJA	
		Mišo Kalajžić 072 204 622 miso.kalajzic@otpbanka.hr	Jozo Leko 072 204 655 jozo.leko@otpbanka.hr
		brokeri@otpbanka.hr	

