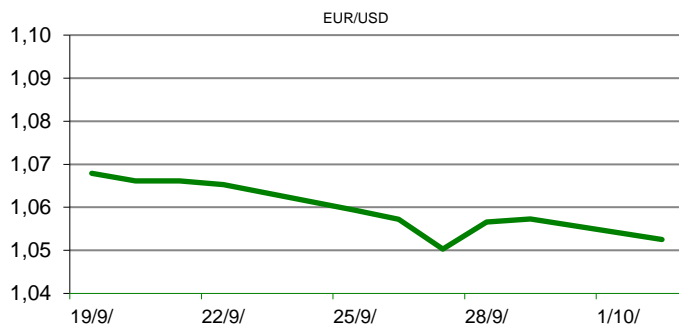


Ova publikacija izdana od OTP banke d.d. informativnog je karaktera, te ne može služiti kao financijski savjet ili preporuka za kupnju bilo koje imovine ili prava. Informacije, mišljenja, prognoze i projekcije dostupne u ovoj publikaciji podložne su promjenama podataka koje objavljuju korišteni izvori, bez obveze OTP banke d.d. da o takvoj promjeni obavijesti primatelja. OTP banka d.d. ne prihvaća odgovornost za štetu nastalu korištenjem sadržaja ove publikacije, te je istu zabranjeno distribuirati i umnožavati u cijelosti ili djelomično bez prethodne suglasnosti izdatelja.

DNEVNO FINANCIJSKO IZVJEŠĆE

ZBIVANJA NA DOMAĆEM TRŽIŠTU

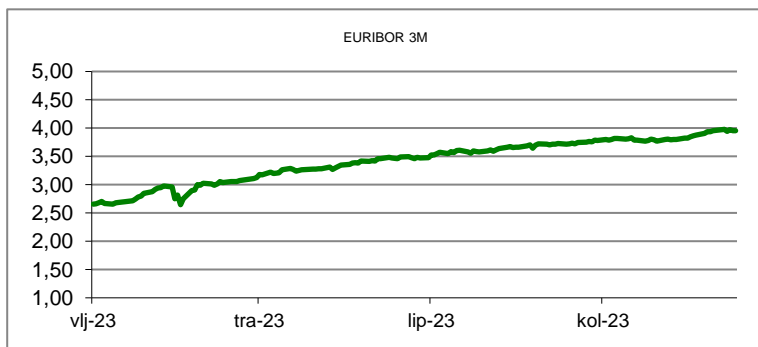
Prema podacima HNB-a ukupni domaći depoziti na mjesečnoj razini (u odnosu na srpanj) u kolovozu su porasli za 1,3 milijarde eura. Glavni uzrok porasta depozita su dobri financijski rezultati tijekom turističke sezone, a osim toga nastavljen je snažan rast stambenog kreditiranja. Rast domaćih depozita na godišnjoj razini iznosio je 2,9 milijardi eura ili 5,4 posto. Pritom je zabilježeno ubrzavanje rasta depozita stanovništva sa 7,2 na 7,5 posto i blago ubrzavanje rasta depozita nefinancijskih poduzeća s 5,4 na 5,5 posto.



MEĐUVALUTNI ODNOSI		02/10/2023 15:29	
EUR/AUD	1,6475	USD/CHF	0,9166
GBP/USD	1,2144	EUR/CAD	1,4346

KAMATNJACI			
	Euribor	Libor (USD)	Libor (CHF)
PREKONOĆNI			
1MJ	3,8470	5,4335	-0,7754
3MJ	3,9520	5,6571	-0,7530
6MJ	4,1250	5,8955	-0,7028
12MJ	4,2280	6,0414	-0,5532

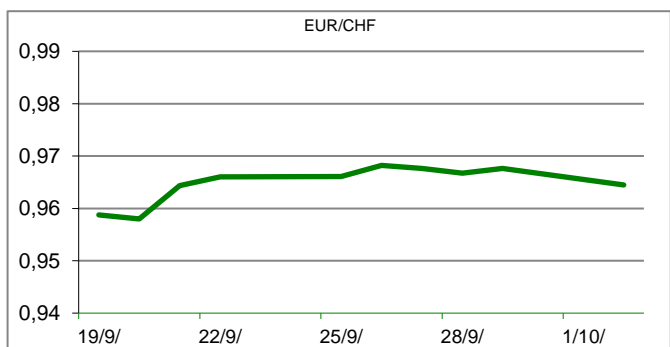
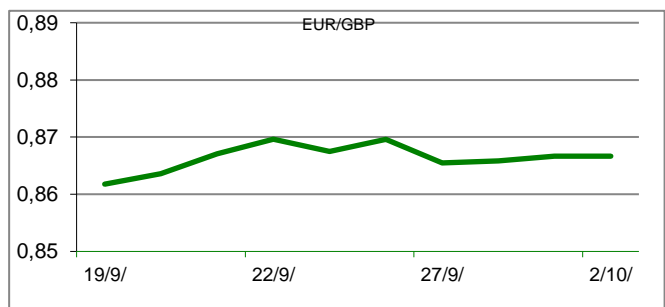
KAMATNI SWAP			
Ročnost	EUR (6M)	EUR (3M)	USD (3M)
1Y	4,1634	4,0389	3,9173
2Y	3,8284	3,7211	3,4673
3Y	3,6114	3,5186	3,3850
5Y	3,4387	3,3675	3,3416
10Y	3,4318	3,4075	3,4172

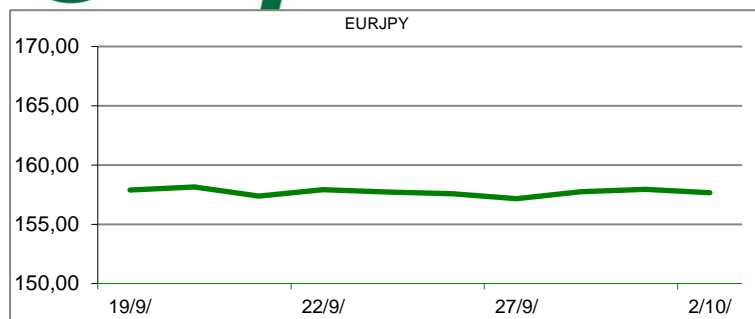


TRŽIŠNI TEČAJEVI	02/10/2023 15:29	
	Kupovni	Prodajni
EURUSD	1,0470	1,0600
EURGBP	0,8667	0,8667
EURCHF	0,9647	0,9647
EURJPY	157,6600	157,6800

MEĐUNARODNO TRŽIŠTE

U fokusu tržišta u ponedjeljak bile su informacije o industrijskoj aktivnosti eurozone i izvještaj s tržišta nekretnina u Velikoj Britaniji. Aktivnost u industriji eurozone u rujnu je nastavila svoj pad (započet prije nešto više od godine dana). Indeks menadžera nabave (PMI) u rujnu je iznosio 43,4 bodova, što označava pad za 0,2 boda u odnosu na kolovoz. Najznačajniji pad industrijske aktivnosti ponovo su bilježile Njemačka i Austrija, a slijede Nizozemska i Francuska s najoštrijim padom u gotovo tri i pol godine. Glavnim razlogom niske aktivnosti smatra se slabljenje potražnje potaknuto trenutnim uvjetima na tržištima. Cijene nekretnina u Velikoj Britaniji u rujnu su pale za 5,3 posto u odnosu na rujna 2022. godine. Promatrano mjesečno, ostale su nepromjenjene u odnosu na kolovoz kada je zabilježen najveći godišnji pad od 2009. godine. Razlog padu su viši troškovi zaduživanja, ali još uvijek cijene se nisu približile prepandemijskim razinama. Bank of England prošlog je mjeseca zadržao kamatnu stopu nepromjenjenom nakon 14 uzastopnih povećanja. Na valutnim je tržištima vrijednost dolara prema košarici valuta dodatno porasla, pa je trend jačanja američke valute ušao u 12. tjedan. Tečaj EURUSD valutnog para iznosio je oko 1,0530.




REZULTATI AUkcIJE TREZORSKIH ZAPISA MIN. FIN.

Broj dana	Volumen (u mil.)	K. s.	Cijena
u mil. eura			
91	0,0	0,00%	0,000
182	12,5	3,40%	98,431
364	0,0	0,00%	0,000
Rezultati aukcije na dan:		16. kolovoz 2023	

DOMAĆE OBVEZNICE RH	VALUTA	DOSPIJEĆE	BID	ASK	BID Yld %	ASK Yld%	Yld Δ 1mjes.
HRRHMFO23BA4	EUR	27/11/2023	99,33	99,88	6,34	2,58	24
HRRHMFO247E7	EUR	10/07/2024	101,18	101,71	4,16	3,47	14
HRRHMFO24BA2	EUR	27/11/2024	95,42	96,27	4,39	3,60	7
HRRHMFO253A3	EUR	03/03/2025	94,57	95,17	4,24	3,79	6
HRRHMFO253B1	EUR	08/03/2025	99,49	100,03	4,01	3,62	4
HRRHMFO257A4	EUR	09/07/2025	100,70	101,34	4,08	3,71	15
HRRHMFO267E5	EUR	15/07/2026	95,33	96,01	3,91	3,65	12
HRRHMFO26CA5	EUR	14/12/2026	101,00	101,76	3,91	3,66	13
HRRHMFO275E8	EUR	05/05/2027	89,51	90,20	3,91	3,69	13
HRRHMFO282A2	EUR	07/02/2028	96,35	97,08	3,79	3,61	5
HRRHMFO287A1	EUR	05/07/2028	85,71	86,46	3,82	3,63	4
HRRHMFO297A0	EUR	09/07/2029	92,77	93,49	3,78	3,64	4
HRRHMFO302E0	EUR	04/02/2030	85,28	86,04	3,89	3,75	15
HRRHMFO327A5	EUR	07/07/2032	94,38	95,38	4,02	3,88	7
HRRHMFO327E7	EUR	15/07/2032	95,44	96,47	4,00	3,85	4
HRRHMFO34BA1	EUR	27/11/2034	72,00	73,19	4,17	4,01	7
HRRHMFO403E6	EUR	03/03/2040	63,42	65,50	4,40	4,17	14

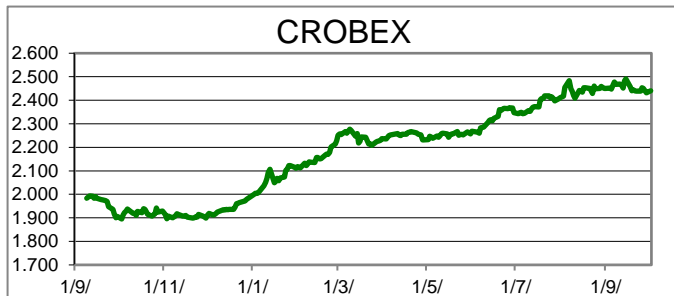
EUROOBVEZNICE RH	VALUTA	DOSPIJEĆE	BID	ASK	BID Yld %	ASK Yld%	Yld Δ 1mjes.
XS0997000251	USD	26/01/2024	99,84	100,20	6,45	5,30	-6
XS1117298916	EUR	11/03/2025	98,51	98,95	4,08	3,75	16
XS1428088626	EUR	20/03/2027	97,27	97,82	3,86	3,68	21
XS1713462668	EUR	15/06/2028	95,34	95,90	3,80	3,66	23
XS1843434876	EUR	19/06/2029	85,21	86,05	4,08	3,90	35
XS1713475306	EUR	27/01/2030	93,55	94,13	3,92	3,81	32
XS2190201983	EUR	17/06/2031	83,44	84,18	4,04	3,92	23
XS2309428113	EUR	04/03/2033	76,84	77,73	4,15	4,01	28
XS2636439684	EUR	14/06/2035	97,13	97,81	4,32	4,24	25
XS2309433899	EUR	04/03/2041	66,84	67,80	4,55	4,44	35

GERMANY	VALUTA	DOSPIJEĆE	BID	ASK	BID Yld %	ASK Yld%	Yld Δ 1mjes.
1Y BUND	EUR	18/09/2024	96,54	96,56	3,69	3,66	14
3Y BUND	EUR	09/10/2026	91,60	91,65	2,95	2,94	23
5Y BUND	EUR	19/10/2028	98,09	98,12	2,81	2,80	28
10Y BUND	EUR	15/08/2033	97,62	97,65	2,88	2,88	33

USA	VALUTA	DOSPIJEĆE	BID	ASK	BID Yld %	ASK Yld%	Yld Δ 1mjes.
1Y UST	USD	05/09/2024	5,22	5,20	5,51	5,49	14
3Y UST	USD	15/09/2026	99,30	99,31	4,88	4,88	23
5Y UST	USD	30/09/2028	99,70	99,71	4,69	4,69	28
10Y UST	USD	15/08/2033	93,97	93,98	4,65	4,64	33

KOMENTAR ZBIVANJA

Trgovinski tjedan na na ZSE otpočeo je blagim rastom ključnih dioničkih indeksa. Crobex je porastao za 0,39%, dok je Crobex10 uvećan istovjetnih 0,39%. Trgovalo se slabijim intenzitetom, što je rezultiralo sa svega 459 tisuća eura dioničkog prometa. ERNT je s prometom od 104 tisuće eura bila najtrgovanija dionica, pri čemu bilježi pad cijene za 1,00%. Slijedila je RIVP, kojom je istrgovano 65 tisuća eura prometa, uz cjenovni rast od 0,71%. Na važnijim europskim tržištima, indeksi su zabilježili korekcije svojih vrijednosti. Premda je na početku trgovinskog dana vladao pozitivan sentiment, do kraja je smjer preokrenut u minus. Kao jedan od razloga pada, svakako je bila i objava vijesti o novom slabljenju industrijske aktivnosti u eurozoni za rujan. Početak trgovanja u Americi protekao je s mješovitim izvedbama glavnih dioničkih indeksa.



OBAVIJESTI SA ZSE

- PODRAVKA d.d. - Informacija o stjecanju vlastitih dionica
- TEHNIKA d.d. - Obavijest o podmirenju druge rate prema Predstečajnom sporazumu
- PODRAVKA d.d. - Obavijest o sudjelovanju na investitorskoj konferenciji
- Valamar Riviera d.d. - Obavijest o sudjelovanju na investitorskoj konferenciji

EUR/HRK tečaj konverzije 7,534500

TOP 5 DOBITNICI

Dionica	Cijena EUR	Promjena	Promet EUR	Cijena HRK	Promet HRK
ADRS	78,50	6,1%	1.407,00	591,46	10.601,04
JDPL	9,00	4,7%	1.122,00	67,81	8.453,71
AUHR	163,00	3,2%	1.467,00	1.228,12	11.053,11
VLEN	3,28	2,5%	30,00	24,71	226,04
INA	460,00	2,2%	26.678,00	3.465,87	201.005,39

TOP 5 GUBITNICI

Dionica	Cijena EUR	Promjena	Promet EUR	Cijena HRK	Promet HRK
LRHC	161,00	-8,5%	38.551,00	1.213,05	290.462,51
LPLH	24,60	-1,6%	984,00	185,35	7.413,95
HPB	189,00	-1,6%	1.701,00	1.424,02	12.816,18
MONP	6,30	-1,6%	3.601,00	47,47	27.131,73
ERNT	198,00	-1,0%	104.278,00	1.491,83	785.682,59

TOP 5 PO PROMETU

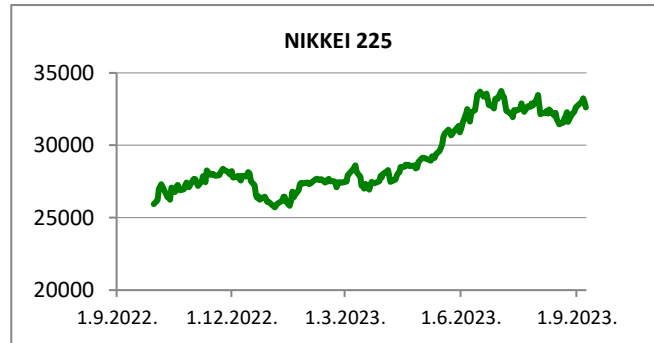
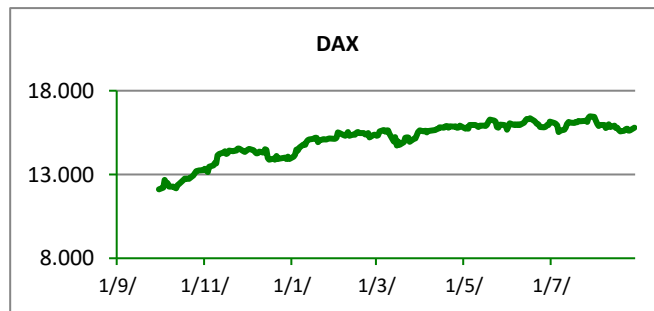
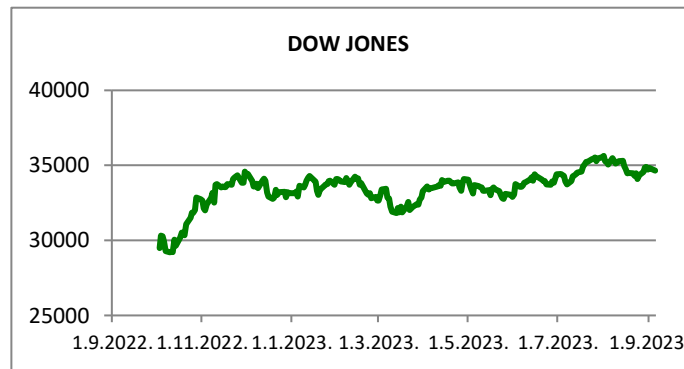
Dionica	Cijena EUR	Promjena	Promet EUR	Cijena HRK	Promet HRK
ERNT	198,00	-1,0%	104.278,00	1.491,83	785.682,59
RIVP	4,27	0,7%	64.761,00	32,17	487.941,75
SPAN	50,60	1,6%	64.149,00	381,25	483.330,64
LRHC	161,00	-8,5%	38.551,00	1.213,05	290.462,51
ZABA	12,65	0,8%	36.406,00	95,31	274.301,01

REGIONALNI BURZOVNI INDEKSI				
INDEKS	ZEMLJA	IZNOS	DNEVNI Δ %	2023 Δ %
SBITOP		1176,82	0,21	12,49
MBI 10		5811,05	0,14	2,81
MONEX		15110,35	0,05	6,85
SASX 10		1021,51	-0,70	-3,45
BIRS		689,57	-0,17	-17,99
BELEX 15		887,66	0,09	7,65
SOFIX		748,83	-0,91	24,50
BETI		14407,26	0,49	23,52
WIG 20		1892,26	-1,22	5,59
PX		1352,70	0,25	12,56
BUX		56058,48	0,39	28,01
ATX		3149,76	-0,58	0,75

	CIJENA	DNEVNI Δ %	2023 Δ %
OTP BANK	13460,00	1,20	33,14

SVJETSKI BURZOVNI INDEKSI				
INDEKS	ZEMLJA	IZNOS	DNEVNI Δ %	2023 Δ %
Dow Jones Ind.		33507,50	-0,47	1,09
S&P 500		4288,05	-0,27	11,68
NASDAQ		13219,32	0,14	26,30
NIKKEI 225		31759,88	-0,31	21,71
DAX		15299,90	-0,56	9,88
CAC 40		7091,83	-0,61	9,55
FTSE 100		7560,97	-0,62	1,47
KOSPI 11		2465,07	0,09	10,22
HANG SANG		17809,66	2,51	-9,97
AS51		7033,21	-0,22	-0,08
FTSE MIB		28054,49	-0,67	18,34

Fond	Cijena Hrk	Cijena Eur	DNEVNI Δ %
OTP meridijan 20		121,02 €	-0,01%
OTP indeksni	63,82 Hrk	8,47 €	-0,80%
OTP absolute		93,26 €	0,22%
OTP uravnoteženi		14,05 €	0,15%
OTP global		102,86 €	-0,02%
OTP start	133,58 Hrk	17,73 €	-0,01%



TIM PRODAJE PROIZVODA TRŽIŠTA KORPORATIVNIM KLIJENTIMA

Boris Bakalić
072 204 620
boris.bakalic@otpbanka.hr

Dino Svaguša
072 201 746
dino.svagusa@otpbanka.hr

Emil Slany
072 206 480
emil.slany@otpbanka.hr

Marko Neveščanin
072 206 458
marko.nevescanin@otpbanka.hr

treasury_sales@otpbanka.hr

TIM PRODAJE PROIZVODA TRŽIŠTA INSTITUCIONALNIM KLIJENTIMA

Mario Žilić
072 204 254
mario.zilic@otpbanka.hr

Mario Ivić
072 204 503
mario.ivic@otpbanka.hr

institutional_sales@otpbanka.hr

TIM BROKERSKOG POSLOVANJA

Mišo Kalajžić
072 204 622
miso.kalajzic@otpbanka.hr

Jozo Leko
072 204 655
jozo.leko@otpbanka.hr

brokeri@otpbanka.hr

