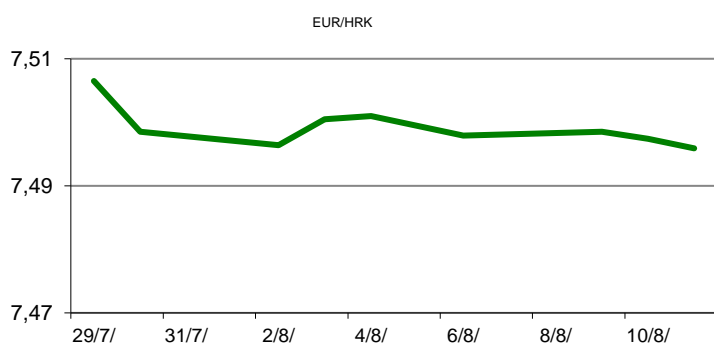


Ova publikacija izdana od OTP banke d.d. informativnog je karaktera, te ne može služiti kao financijski savjet ili preporuka za kupnju bilo koje imovine ili prava. Informacije, mišljenja, prognoze i projekcije dostupne u ovoj publikaciji podložne su promjenama podataka koje objavljuju korišteni izvori, bez obveze OTP banke d.d. da o takvoj promjeni obavijesti primatelja. OTP banka d.d. ne prihvaća odgovornost za štetu nastalu korištenjem sadržaja ove publikacije, te je istu zabranjeno distribuirati i umnožavati u cijelosti ili djelomično bez prethodne suglasnosti izdatelja.

DNEVNO FINANCIJSKO IZVJEŠĆE

ZBIVANJA NA DOMAĆEM TRŽIŠTU

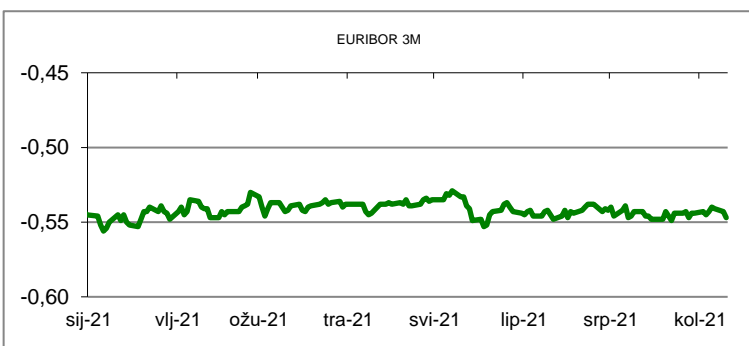
Poduzetnici čija je pretežita djelatnost trgovina na veliko farmaceutskim proizvodima ostvarili su u 2020. godini neto dobit od 606,7 milijuna kuna, što je rast od 8,7 posto u odnosu na godinu ranije, pokazuju podaci Fine. Današnje trgovanje proteklo je u mirnom tonu te se valutnim parom EUR/HRK trgovalo u rasponu 7.485/7.505



MEĐUVALUTNI ODNOSI		11/08/2021 14:40	
EUR/USD	1,1742	USD/CHF	0,9210
GBP/USD	1,3868	EUR/CHF	1,0813

KAMATNJACI			
	Euribor	Libor(USD)	Libor(CHF)
PREKONOČNI			
1MJ	-0,5610	0,0953	-0,7980
3MJ	-0,5470	0,1273	-0,7650
6MJ	-0,5280	0,1496	-0,7196
12MJ	-0,4980	0,2378	-0,5988

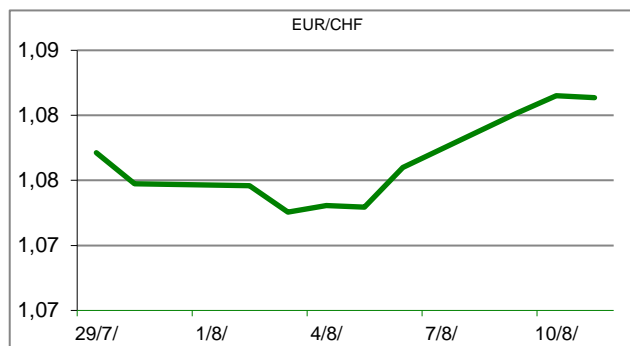
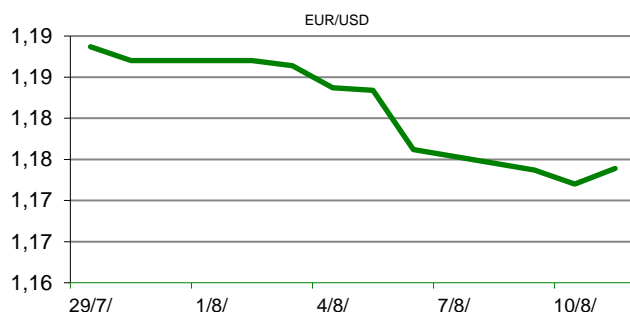
KAMATNI SWAP			
Ročnost	EUR (6M)	USD (3M)	CHF (6M)
1Y	-0,5245	0,1609	-0,7005
2Y	-0,4981	0,3181	-0,6704
3Y	-0,4587	0,5503	-0,6079
5Y	-0,3690	0,8940	-0,4682
10Y	-0,0865	1,3475	-0,1178

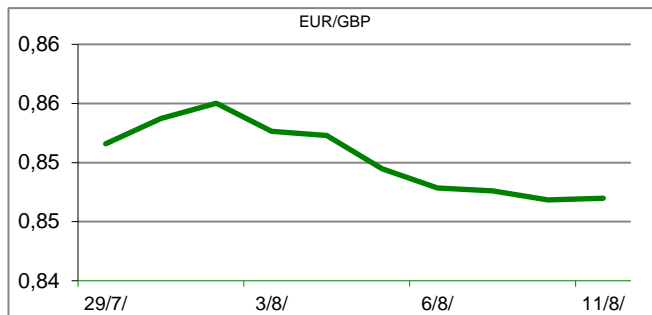


TRŽIŠNI TEČAJEVI		11/08/2021 14:40	
	Kupovni	Prodajni	
EUR/HRK	7,4850	7,5050	
USD/HRK	6,3746	6,3921	
CHF/HRK	6,9218	6,9407	
JPY/HRK	0,0577	0,0579	

MEĐUNARODNO TRŽIŠTE

Potrošačke cijene u Njemačkoj porasle su u srpnju najsnažnije u više od 27 godina, izvijestio je Destatis, ukazujući na poskupljenje energenata i nisku poredbenu osnovicu u prošloj godini kada je zbog pandemije privremeno snižena stopa PDV-a. Cijene su u prošlom mjesecu poskočile 3,8 posto u usporedbi sa srpnjem 2020., što je njihov najveći rast od kraja 1993., objavio je u srijedu statistički ured. U lipnju uvećane su 2,3 posto. Zbog privremenog sniženja stope PDV-a cijene su u prošlogodišnjem srpnju naglo pale, što je u ovoj godini, nakon opetovanog podizanja poreza na dodanu vrijednost, rezultiralo poskupljenjem brojnih dobara i usluga a time i višom stopom inflacije, tumači Eurostat. Najviše u srpnju poskupio prijevoz, za 9,8 posto, a slijede odjeća i obuća, čije su cijene porasle pet posto. Znatno je poskupjela i hrana, za 4,3 posto u usporedbi s prošlogodišnjim srpnjem. Oporavak velikih gospodarstava od pandemije blago usporava, izvijestila je u utorak Organizacija za ekonomsku suradnju i razvoj (OECD), upozorivši da covid 19 i dalje stvara neizvjesnost i produbljuje razlike zbog neujednačnog pristupa cjepivu. U svibnju organizacija je procijenila da bi svjetsko gospodarstvo ove godine trebalo porasti gotovo šest posto, iako će rast vjerojatno biti "neravnomjeran", budući da će se veće i bogatije zemlje oporavljati brže od siromašnijih zahvaljujući cijepljenju građana i ukidanju ograničenja.




REZULTATI AUKCIJE TREZORSKIH ZAPISA MIN. FIN.

Broj dana	Volumen (u mil.)	K. s.	Cijena
u mil. kuna			
91	0,0	0,00%	
182	0,0	0,00%	
364	600,0	0,02%	99,980
u mil. eura			
91	0,0	0,00%	0,000
364	0,0	0,00%	0,000

Rezultati aukcije na dan: 23. lipanj 2021

DOMAĆE OBVEZNICE RH	VALUTA	DOSPIJEĆE	BID	ASK	BID Yld %	ASK Yld%	Yld Δ 1mjes.
HRRHMFO217A8	HRK	08/07/2021	#N/A Real Time	#N/A Real Time	#N/A N/A	#N/A N/A	#N/A N/A
HRRHMFO222A8	HRK	07/02/2022	101,09	101,24	0,00	-0,31	-9
HRRHMFO23BA4	HRK	27/11/2023	103,73	104,18	0,12	-0,07	0
HRRHMFO257A4	HRK	09/07/2025	116,92	117,39	0,15	0,04	-3
HRRHMFO26CA5	HRK	14/12/2026	121,37	122,07	0,22	0,10	-1
HRRHMFO282A2	HRK	07/02/2028	115,74	116,47	0,41	0,31	-7
HRRHMFO297A0	HRK	09/07/2029	114,07	114,93	0,55	0,45	-1
HRRHMFO327A5	HRK	07/07/2032	121,99	123,15	1,10	1,00	-6
HRRHMFO222E0	EUR	05/02/2022	100,17	100,41	0,15	-0,36	10
HRRHMFO227E9	EUR	22/07/2022	105,99	106,46	0,12	-0,35	10
HRRHMFO247E7	EUR	10/07/2024	116,03	117,03	0,22	-0,10	1

EUROOBVEZNICE RH	VALUTA	DOSPIJEĆE	BID	ASK	BID Yld %	ASK Yld%	Yld Δ 1mjes.
XS1028953989	EUR	30/05/2022	103,34	103,47	-0,32	-0,47	1
XS1117298916	EUR	11/03/2025	110,98	111,32	-0,07	-0,16	-5
XS1428088626	EUR	20/03/2027	115,40	115,82	0,23	0,16	-10
XS1713462668	EUR	15/06/2028	115,38	115,81	0,41	0,36	-11
XS1843434876	EUR	19/06/2029	103,99	104,60	0,60	0,53	-13
XS1713475306	EUR	27/01/2030	117,20	117,58	0,65	0,61	-18
XS2190201983	EUR	17/06/2031	106,74	107,31	0,79	0,73	-23
XS2309428113	EUR	04/03/2033	102,16	102,86	0,93	0,86	-23
XS2309433899	EUR	04/03/2041	104,91	105,66	1,46	1,42	-17
XS0908769887	USD	04/04/2023	107,88	108,23	0,67	0,46	-1
XS0997000251	USD	26/01/2024	112,65	113,05	0,78	0,63	-1

GERMANY	VALUTA	DOSPIJEĆE	BID	ASK	BID Yld %	ASK Yld%	Yld Δ 1mjes.
1Y BUND	EUR	20/07/2022	100,63	100,65	-0,66	-0,68	#N/A N/A
3Y BUND	EUR	18/10/2024	102,57	102,59	-0,79	-0,80	-10
5Y BUND	EUR	09/10/2026	103,81	103,84	-0,72	-0,73	-12
10Y BUND	EUR	15/08/2031	104,65	104,68	-0,45	-0,45	-16

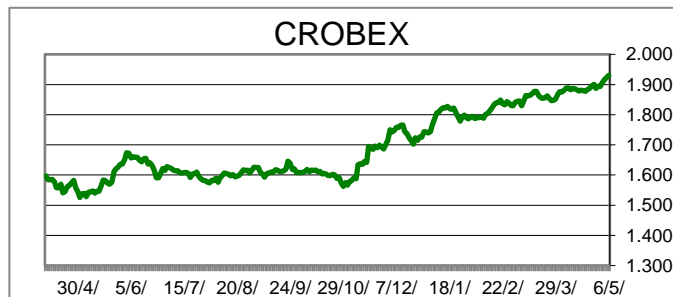
USA	VALUTA	DOSPIJEĆE	BID	ASK	BID Yld %	ASK Yld%	Yld Δ 1mjes.
1Y UST	USD	11/08/2022	0,08	0,08	0,08	0,08	#N/A N/A
3Y UST	USD	15/08/2024	99,73	99,74	0,47	0,46	-10
5Y UST	USD	31/07/2026	99,05	99,06	0,82	0,82	-12
10Y UST	USD	15/05/2031	102,48	102,52	1,36	1,36	-16

BURZOVNI PREGLED

Vrijednost Crobexa: 1.963,95 | Postotna promjena: 0,00% | Redovni dionički promet: 4.867.925,00
 CROBEXprime 1.168,82 | CROBEXprime % -0,26% | CROBEX10 1.211,67 | CROBEX10 % -0,20%

KOMENTAR ZBIVANJA

Različiti predznaci važnijih dioničkih indeksa uz skromnu trgovinsku aktivnost čini kratak sažetak današnjeg trgovanja na domaćem tržištu kapitala. Crobex je zabilježio minimalni pozitivan pomak, dok je Crobex10 ostvario pad vrijednosti od 0,2%. Dionicama je u redovnom trgovanju ostvaren promet od 4,87 milijuna kuna. Atlantska plovidba bila je najtrgovanije izdanje dana s prometom od 832 tisuće kuna ostvarivši rast cijene od 1,78%. Potom je slijedio Ericsson s prometom od 461 tisuću kuna uz pad cijene od 0,3%. Na europskim burzama prevladavao je pozitivan sentiment uz rast vrijednosti važnijih dioničkih indeksa. Objave solidnih poslovnih izvješća potakle su optimizam kako će europsko gospodarstvo lakše od očekivanja nastaviti s oporavkom. Zabrinutost zbog rasta broja novozaraženih bila je u drugom planu budući je danas na rasporedu objava podatka o kretanju američke inflacije. Iako inflacija i dalje snažno raste, doduše u okvirima očekivanja analitičara, na otvaranju trgovanja u Americi dionički indeksi Dow Jones i SP500 su dosegli nove rekordne razine.



TOP 5 DOBITNICI

Dionica	Cijena	Promjena	Promet
DLKV	98,40	11,8%	6.350,00
TRFM	200,00	11,1%	6.000,00
DDJH	3,29	9,7%	5.906,00
CIAK	39,80	8,2%	517,00
IGH	130,00	7,0%	98.823,00

TOP 5 GUBITNICI

Dionica	Cijena	Promjena	Promet
VLEN	9,40	-4,1%	96.512,00
HPB	560,00	-2,6%	345.785,00
KODT2	1.950,00	-2,5%	103.380,00
PLAG	1.610,00	-2,4%	19.320,00
ATGR	1.490,00	-1,3%	296.940,00

TOP 5 PO PROMETU

Dionica	Cijena	Promjena	Promet
ATPL	401,00	1,8%	831.859,00
ERNT	1.655,00	-0,3%	460.985,00
RIVP	30,40	0,3%	400.442,00
HPB	560,00	-2,6%	345.785,00
KOEI	750,00	0,0%	336.000,00

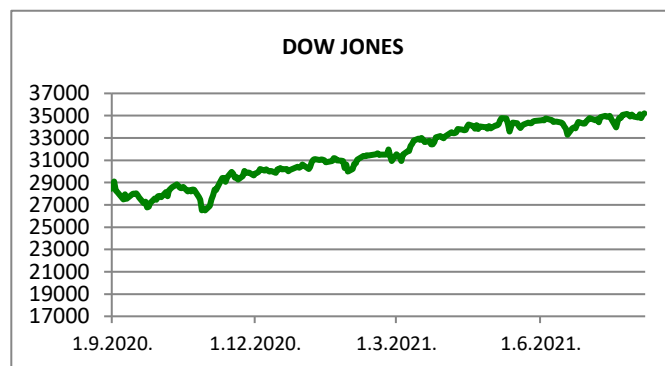
OBAVIJESTI SA ZSE

- VILLA DUBROVNIK d.d. - Obavijest o nastanku obveze objavljivanja ponude za preuzimanje
- VILLA DUBROVNIK d.d. - redovne dionice - Odluka o obustavi i nastavku trgovanja
- LIBURNIA RIVIERA HOTELI d. d. - Obavijest o imenovanju novog predsjednika nadzornog odbora Društva









REGIONALNI BURZOVNI INDEKSI				
INDEKS	ZEMLJA	IZNOS	DNEVNI Δ %	2020 Δ %
SBITOP		1182,72	0,22	31,36
MBI 10		5488,63	-0,57	16,66
MONEX		11035,33	0,09	6,84
SASX 10		894,10	-0,01	15,27
BIRS		563,79	0,26	-2,28
BELEX 15		789,71	0,59	5,49
SOFIX		581,90	0,33	30,02
BETI		12111,62	0,53	23,52
WIG 20		2274,06	-0,14	14,62
PX		1251,27	1,10	21,82
BUX		50179,97	0,66	19,34
ATX		3605,29	0,09	29,67

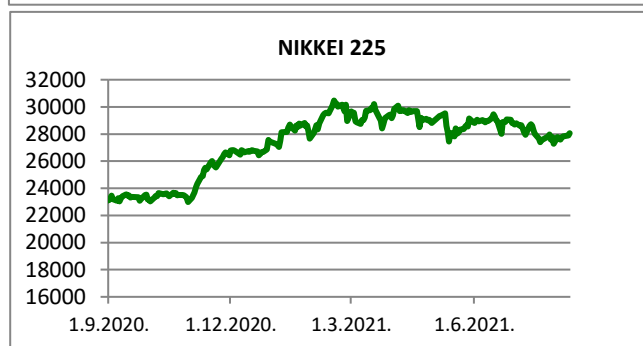
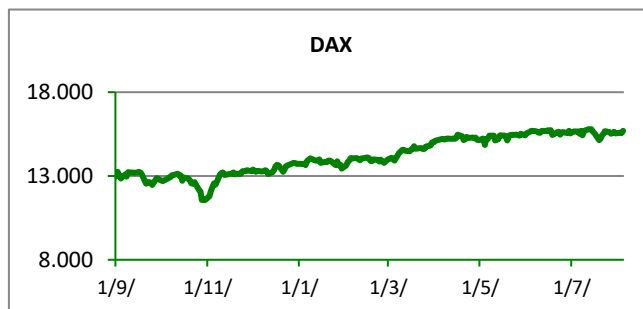
	CIJENA	DNEVNI Δ %	2020 Δ %
OTP BANK	16600,00	0,91	24,25

otpbank Invest		10.08.2021.	
Fond	Cijena	DNEVNI Δ %	
OTP meridijan 20	112,96 €	-0,39%	
OTP indeksni	51,12 kn	0,14%	
OTP uravnoteženi	15,16 €	0,13%	
OTP e-start	101,80 €	0,00%	
OTP start	133,12 kn	0,00%	



SVJETSKI BURZOVNI INDEKSI

INDEKS	ZEMLJA	IZNOS	DNEVNI Δ %	2020 Δ %
Dow Jones Ind.		35264,67	0,46	15,22
S&P 500		4436,75	0,10	18,12
NASDAQ		14788,09	-0,49	14,74
NIKKEI 225		28070,51	0,65	2,28
DAX		15761,95	-0,06	14,89
CAC 40		6837,45	0,25	23,17
FTSE 100		7190,88	0,42	11,30
KOSPI 11		3220,62	-0,70	12,08
HANG SANG		26660,16	0,20	-2,10
AS51		7584,30	0,29	15,14
FTSE MIB		26331,36	0,50	18,43


TIM PRODAJE PROIZVODA TRŽIŠTA
Boris Bakalić

072 204 620

boris.bakalic@otpbanka.hr
Marko Bukva

072 201 749

marko.bukva@otpbanka.hr
Dino Svaguša

072 201 746

dino.svagusa@otpbanka.hr
Emil Slany

072 206 480

emil.slany@otpbanka.hr
Marko Neveščanin

072 206 458

marko.nevescanin@otpbanka.hr
TIM BROKERSKOG POSLOVANJA
Mišo Kalajžić

072 204 622

miso.kalajzic@otpbanka.hr
Jozo Leko

072 204 655

jozo.leko@otpbanka.hr

