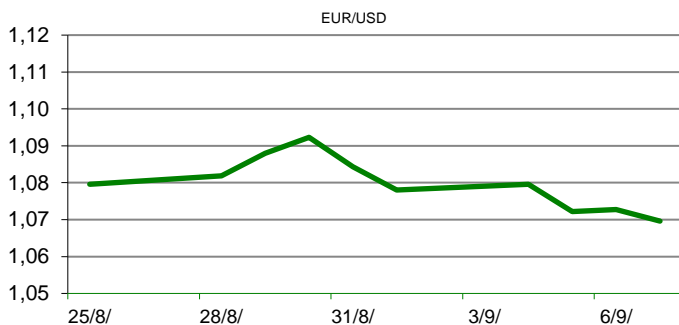


Ova publikacija izdana od OTP banke d.d. informativnog je karaktera, te ne može služiti kao financijski savjet ili preporuka za kupnju bilo koje imovine ili prava. Informacije, mišljenja, prognoze i projekcije dostupne u ovoj publikaciji podložne su promjenama podataka koje objavljuju korišteni izvori, bez obveze OTP banke d.d. da o takvoj promjeni obavijesti primatelja. OTP banka d.d. ne prihvaća odgovornost za štetu nastalu korištenjem sadržaja ove publikacije, te je istu zabranjeno distribuirati i umnožavati u cijelosti ili djelomično bez prethodne suglasnosti izdatelja.

DNEVNO FINANCIJSKO IZVJEŠĆE

ZBIVANJA NA DOMAĆEM TRŽIŠTU

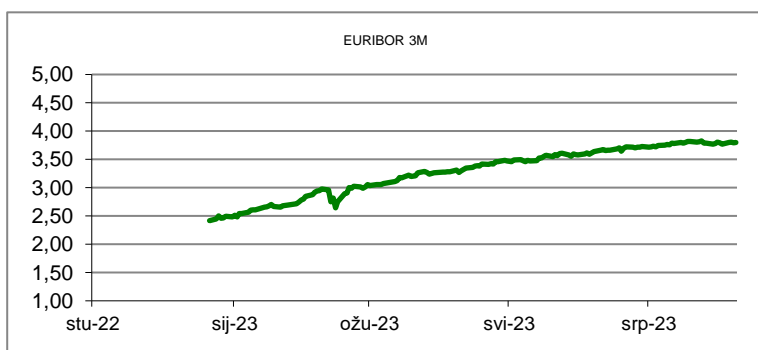
Hrvatska narodna banka u svom najnovijem priopćenju ne misli da će se trend rasta hrvatskog gospodarstva nastaviti i u trećem tromjesečju, odnosno očekuju blagi pad realnog BDP u Q3 od 0,4 posto. Ovu HNB-ovu procjenu ipak treba uzeti s dozom rezerve zbog relativno premalo dostupnih podataka (samo za srpanj). Proizvođačke cijene industrijskih dobara u RH porasle su u kolovozu za 2,6 posto na godišnjoj razini. Time se nastavio trend kontinuiranog rasta proizvođačkih cijena od ožujka 2021. godine (29. mjesec).



MEĐUVALUTNI ODNOSI		08/09/2023 15:36	
EUR/AUD	1,6753	USD/CHF	0,8920
GBP/USD	1,2496	EUR/CAD	1,4600

KAMATNJACI			
	Euribor	Libor (USD)	Libor (CHF)
PREKONOĆNI			
1MJ	3,6700	5,4413	-0,7754
3MJ	3,7990	5,6593	-0,7530
6MJ	3,9380	5,8810	-0,7028
12MJ	4,0780	6,0414	-0,5532

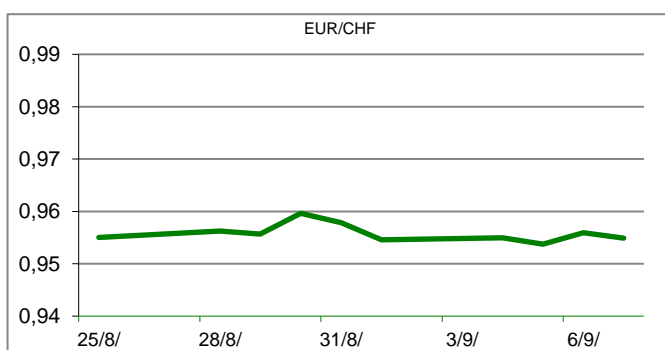
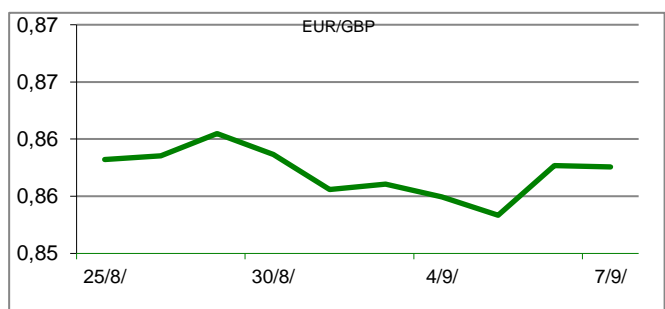
KAMATNI SWAP			
Ročnost	EUR (6M)	EUR (3M)	USD (3M)
1Y	4,0016	3,9091	3,7978
2Y	3,6740	3,5862	3,3136
3Y	3,4450	3,3640	3,2063
5Y	3,2294	3,1615	3,1380
10Y	3,1521	3,1271	3,1474

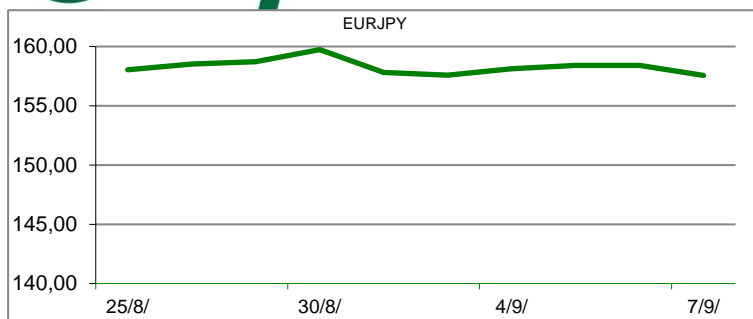


TRŽIŠNI TEČAJEVI	08/09/2023 15:36	
	Kupovni	Prodajni
EURUSD	1,0650	1,0750
EURGBP	0,8576	0,8577
EURCHF	0,9559	0,9559
EURJPY	158,0400	158,0500

MEĐUNARODNO TRŽIŠTE

Japansko gospodarstvo u drugom tromjesečju ove godine poraslo je znatno manje nego što su navodile prve procjene, pokazalo je najnovije izvješće japanske vlade. Naime, japanski BDP u Q2 porastao je za 4,8% u odnosu na isto lanjsko razdoblje, što je znatno niže od prve procjene koja je iznosila 6,0% i prognoza analitičara od 5,5%. Glavni 'krivci' revidiranja rasta japanskog BDP naniže bili su slabija potrošnja kućanstava i pad kapitalnih ulaganja japanskih kompanija od inicijalne procjene. Na valutnim tržištima američki dolar je na putu da zabilježi najdulji niz tjednih dobitaka (osam tjedana zaredom) naspram košarice šest najznačajnijih svjetskih valuta u posljednjih devet godina. Dolarov indeks u petak se kretao na razinama oko 105,0 bodova, odnosno na razinama 6-mjesečnog maksimuma. I prema euru, koja je nadominatnija komponenta dolarovog indeksa, američki dolar je snažno ojačao na najvišu razinu u posljednja 3 mjeseca (ispod 1,0700).




REZULTATI AUKCije TREZORSKIH ZAPISA MIN. FIN.

Broj dana	Volumen (u mil.)	K. s.	Cijena
u mil. eura			
91	0,0	0,00%	0,000
182	110,0	3,20%	98,429
364	811,0	3,50%	96,627
Rezultati aukcije na dan:		02. svibanj 2023	

DOMAĆE OBVEZNICE RH	VALUTA	DOSPIJEĆE	BID	ASK	BID Yld %	ASK Yld%	Yld Δ 1mjes.
HRRHMFO23BA4	EUR	27/11/2023	99,34	99,49	4,96	4,20	95
HRRHMFO247E7	EUR	10/07/2024	101,42	101,95	3,98	3,33	4
HRRHMFO24BA2	EUR	27/11/2024	95,35	96,20	4,25	3,50	#N/A N/A
HRRHMFO253A3	EUR	03/03/2025	94,42	95,02	4,19	3,76	27
HRRHMFO253B1	EUR	08/03/2025	99,60	100,14	3,92	3,54	4
HRRHMFO257A4	EUR	09/07/2025	100,91	101,54	3,98	3,62	10
HRRHMFO267E5	EUR	15/07/2026	95,35	96,06	3,87	3,60	18
HRRHMFO26CA5	EUR	14/12/2026	101,42	102,17	3,78	3,54	10
HRRHMFO275E8	EUR	05/05/2027	89,72	90,39	3,80	3,58	15
HRRHMFO282A2	EUR	07/02/2028	96,48	97,20	3,75	3,57	9
HRRHMFO287A1	EUR	05/07/2028	85,74	86,47	3,77	3,59	9
HRRHMFO297A0	EUR	09/07/2029	92,96	93,66	3,73	3,59	1
HRRHMFO302E0	EUR	04/02/2030	85,81	86,62	3,77	3,61	#N/A N/A
HRRHMFO327A5	EUR	07/07/2032	94,88	95,86	3,94	3,81	5
HRRHMFO327E7	EUR	15/07/2032	96,05	97,18	3,91	3,75	1
HRRHMFO34BA1	EUR	27/11/2034	72,73	73,79	4,05	3,91	#N/A N/A
HRRHMFO403E6	EUR	03/03/2040	64,85	66,37	4,24	4,07	2

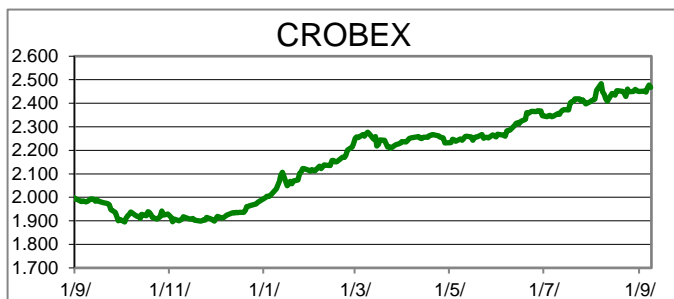
EUROOBVEZNICE RH	VALUTA	DOSPIJEĆE	BID	ASK	BID Yld %	ASK Yld%	Yld Δ 1mjes.
XS0997000251	USD	26/01/2024	99,81	100,18	6,47	5,46	4
XS1117298916	EUR	11/03/2025	98,47	98,88	4,06	3,78	27
XS1428088626	EUR	20/03/2027	97,76	98,23	3,69	3,54	25
XS1713462668	EUR	15/06/2028	95,86	96,45	3,66	3,52	11
XS1843434876	EUR	19/06/2029	86,50	87,34	3,77	3,59	15
XS1713475306	EUR	27/01/2030	94,83	95,46	3,67	3,56	10
XS2190201983	EUR	17/06/2031	84,24	84,99	3,89	3,76	9
XS2309428113	EUR	04/03/2033	78,24	79,15	3,92	3,78	2
XS2636439684	EUR	14/06/2035	98,99	99,73	4,11	4,03	6
XS2309433899	EUR	04/03/2041	69,42	70,38	4,27	4,17	9

GERMANY	VALUTA	DOSPIJEĆE	BID	ASK	BID Yld %	ASK Yld%	Yld Δ 1mjes.
1Y BUND	EUR	21/08/2024	96,69	96,71	3,58	3,56	8
3Y BUND	EUR	09/10/2026	91,94	91,98	2,77	2,76	11
5Y BUND	EUR	19/10/2028	99,04	99,08	2,60	2,59	11
10Y BUND	EUR	15/08/2033	100,02	100,06	2,60	2,59	13

USA	VALUTA	DOSPIJEĆE	BID	ASK	BID Yld %	ASK Yld%	Yld Δ 1mjes.
1Y UST	USD	05/09/2024	5,10	5,09	5,39	5,38	8
3Y UST	USD	15/08/2026	99,28	99,29	4,64	4,64	11
5Y UST	USD	31/08/2028	100,14	100,15	4,34	4,34	11
10Y UST	USD	15/08/2033	97,16	97,17	4,23	4,23	13

KOMENTAR ZBIVANJA

Trgovinski tjedan na Zagrebačkoj burzi, zaključen je korekcijom glavnih dioničkih indeksa. Crobex je oslabio za 0,38%, dok je Crobex10 pao za 0,57%. U redovitom trgovanju dionicama, ostvareno je 1,76 milijuna eura prometa. Najtrgovanija dionica PODR, prikupila je 553 tisuće eura prometa, pri čemu je cjenovno pala za 1,03%. Slijedio je SPAN, koji uz promet od 239 tisuća eura, bilježi minus od 0,36%. Na važnijim europskim tržištima, indeksi su tijekom dana mijenjali predznake, no bez značajnijih pomaka. Ulagači su oprezni i nisu skloni prevelikom riziku. Usporavanje globalne ekonomije, inflacija koja je i dalje na visokim razinama te neizvjesnost oko daljnjeg podizanja kamatnih stopa, trenutačno su glavni faktori koji uzrokuju negativan sentiment na burzama. Blagi plus obilježio je i početak trgovanja u Americi.



OBAVIJESTI SA ZSE

MON PERIN d.d. - Informacija o stjecanju vlastitih dionica

HT d.d. - Informacija o stjecanju vlastitih dionica

PODRAVKA d.d. - Informacija o stjecanju vlastitih dionica

EUR/HRK tečaj konverzije 7,534500

TOP 5 DOBITNICI













Dionica	Cijena EUR	Promjena	Promet EUR	Cijena HRK	Promet HRK
JDPL	9,20	5,1%	1.480,00	69,32	11.151,06
ADPL	15,75	3,3%	6.898,00	118,67	51.972,98
JDRN	1,65	2,5%	1.913,00	12,43	14.413,50
ATPL	50,40	0,8%	41.550,00	379,74	313.058,48
KODT2	710,00	0,7%	144.410,00	5.349,50	1.088.057,15

TOP 5 GUBITNICI

Dionica	Cijena EUR	Promjena	Promet EUR	Cijena HRK	Promet HRK
THNK	15,50	-6,6%	699,00	116,78	5.266,62
LKPC	130,00	-5,1%	9.120,00	979,49	68.714,64
VART	0,38	-5,0%	237,00	2,86	1.785,68
IGH	8,85	-3,3%	25.735,00	66,68	193.900,36
ULPL	19,30	-2,5%	8.411,00	145,42	63.372,68

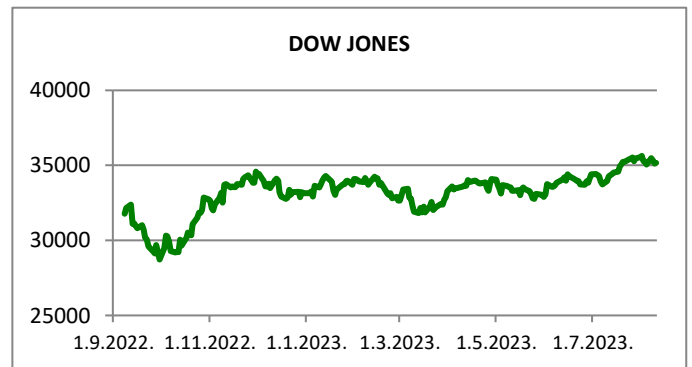
TOP 5 PO PROMETU












Dionica	Cijena EUR	Promjena	Promet EUR	Cijena HRK	Promet HRK
PODR	144,50	-1,0%	552.986,00	1.088,74	4.166.473,02
SPAN	54,60	-0,4%	238.522,00	411,38	1.797.144,01
RIVP	4,29	0,0%	195.969,00	32,32	1.476.528,43
HPB	195,00	0,5%	162.984,00	1.469,23	1.228.002,95
KODT2	710,00	0,7%	144.410,00	5.349,50	1.088.057,15

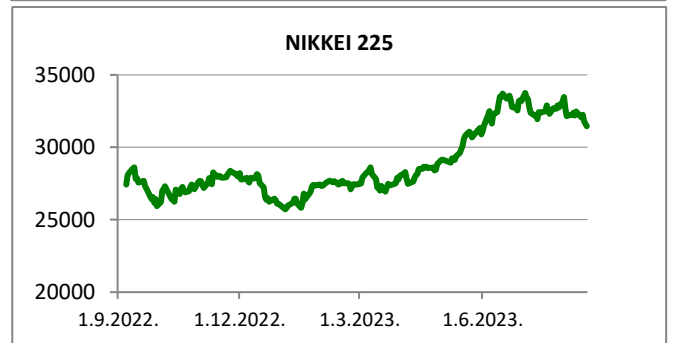
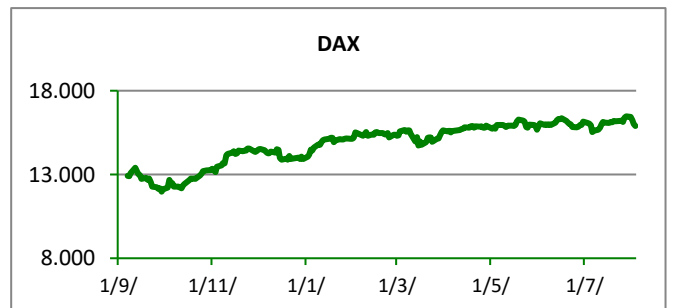
REGIONALNI BURZOVNI INDEKSI				
INDEKS	ZEMLJA	IZNOS	DNEVNI Δ %	2023 Δ %
SBITOP		1181,46	0,21	12,94
MBI 10		5739,73	0,39	1,55
MONEX		14887,01	-0,03	5,27
SASX 10		1013,58	0,00	-4,20
BIRS		716,72	-1,13	-14,77
BELEX 15		887,94	-0,34	7,68
SOFIX		756,77	0,04	25,82
BETI		13722,27	0,45	17,65
WIG 20		1938,67	0,59	8,18
PX		1319,67	-1,31	9,81
BUX		56634,20	0,08	29,32
ATX		3132,53	-0,24	0,20

	CIJENA	DNEVNI Δ %	2023 Δ %
OTP BANK	14355,00	0,45	41,99

Fond	Cijena Hrk	Cijena Eur	DNEVNI Δ %
OTP meridijan 20		121,70 €	0,18%
OTP indeksni	65,13 Hrk	8,64 €	0,52%
OTP absolute		93,91 €	-0,04%
OTP uravnoteženi		14,16 €	0,19%
OTP global		102,99 €	-0,64%
OTP start	133,52 Hrk	17,72 €	0,00%



SVJETSKI BURZOVNI INDEKSI				
INDEKS	ZEMLJA	IZNOS	DNEVNI Δ %	2023 Δ %
Dow Jones Ind.		34518,15	0,05	4,14
S&P 500		4451,14	-0,32	15,93
NASDAQ		13799,62	0,37	31,85
NIKKEI 225		32606,84	-1,16	24,96
DAX		15717,25	-0,01	12,88
CAC 40		7219,83	0,33	11,52
FTSE 100		7448,66	0,09	-0,04
KOSPI 11		2547,68	-0,02	13,92
HANG SANG		18202,07	-1,34	-7,98
AS51		7156,69	-0,20	1,68
FTSE MIB		28150,18	-0,02	18,74



TIM PRODAJE PROIZVODA TRŽIŠTA KORPORATIVNIM KLIJENTIMA		TIM PRODAJE PROIZVODA TRŽIŠTA INSTITUCIONALNIM KLIJENTIMA	
Boris Bakalić 072 204 620 boris.bakalic@otpbanka.hr	Dino Svaguša 072 201 746 dino.svagusa@otpbanka.hr	Mario Žilić 072 204 254 mario.zilic@otpbanka.hr	Mario Ivić 072 204 503 mario.ivic@otpbanka.hr
treasury.sales@otpbanka.hr		institutional.sales@otpbanka.hr	
Emil Slany 072 206 480 emil.slany@otpbanka.hr	Marko Neveščanin 072 206 458 marko.nevescanin@otpbanka.hr	TIM BROKERSKOG POSLOVANJA	
		Mišo Kalajžić 072 204 622 miso.kalajzic@otpbanka.hr	Jozo Leko 072 204 655 jozo.leko@otpbanka.hr
		brokeri@otpbanka.hr	

