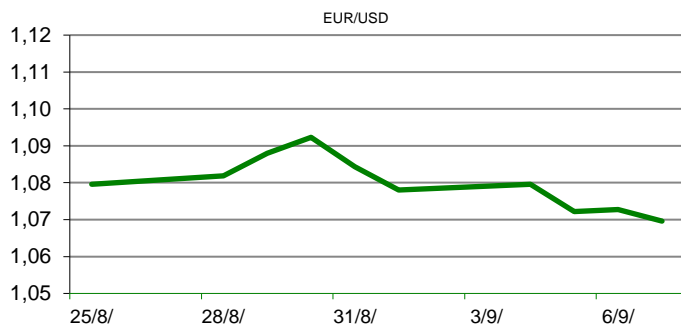


Ova publikacija izdana od OTP banke d.d. informativnog je karaktera, te ne može služiti kao financijski savjet ili preporuka za kupnju bilo koje imovine ili prava. Informacije, mišljenja, prognoze i projekcije dostupne u ovoj publikaciji podložne su promjenama podataka koje objavljuju korišteni izvori, bez obveze OTP banke d.d. da o takvoj promjeni obavijesti primatelja. OTP banka d.d. ne prihvaća odgovornost za štetu nastalu korištenjem sadržaja ove publikacije, te je istu zabranjeno distribuirati i umnožavati u cijelosti ili djelomično bez prethodne suglasnosti izdatelja.

# DNEVNO FINANCIJSKO IZVJEŠĆE

## ZBIVANJA NA DOMAĆEM TRŽIŠTU

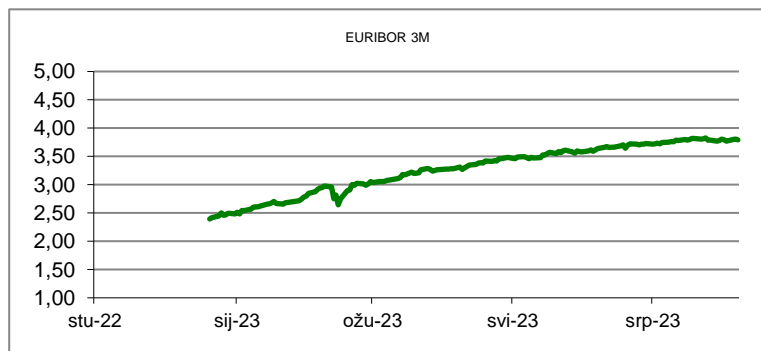
Analiza Fine pokazala je kako su poduzetnici iz privatnog sektora prošle godine zabilježili 41 milijardu kuna neto dobiti, što je pad od 1,6 posto u odnosu na proteklu godinu. Prosječna cijena novog stana u Hrvatskoj, u prošlom polugodištu iznosila je 2219 eura, što je za 4,1 posto više nego u istom razdoblju prošle godine. Ovaj podatak pokazuje kako hrvatsko tržište nekretnina još uvijek ne podliježe trendu pada vrijednosti nekretnina, kao što je zabilježeno u mnogim zemljama EU-a.



MEĐUVALUTNI ODNOSI		07/09/2023 15:34	
EUR/AUD	1,6748	USD/CHF	0,8932
GBP/USD	1,2468	EUR/CAD	1,4609

KAMATNJACI			
	Euribor	Libor (USD)	Libor (CHF)
PREKONOĆNI			
1MJ	3,6510	5,4421	-0,7754
3MJ	3,7950	5,6527	-0,7530
6MJ	3,9290	5,8604	-0,7028
12MJ	4,0510	6,0414	-0,5532

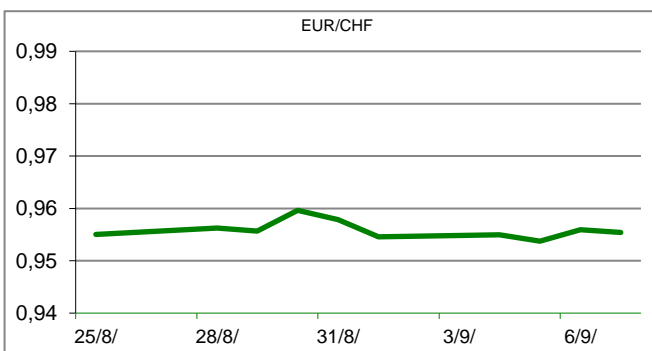
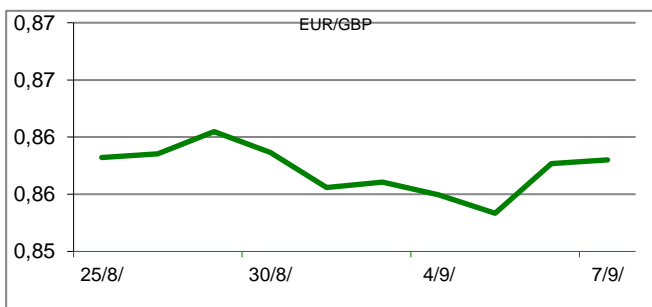
KAMATNI SWAP			
Ročnost	EUR (6M)	EUR (3M)	USD (3M)
1Y	4,0046	3,9181	3,8035
2Y	3,6968	3,6095	3,3396
3Y	3,4704	3,3917	3,2273
5Y	3,2542	3,1875	3,1549
10Y	3,1746	3,1495	3,1688

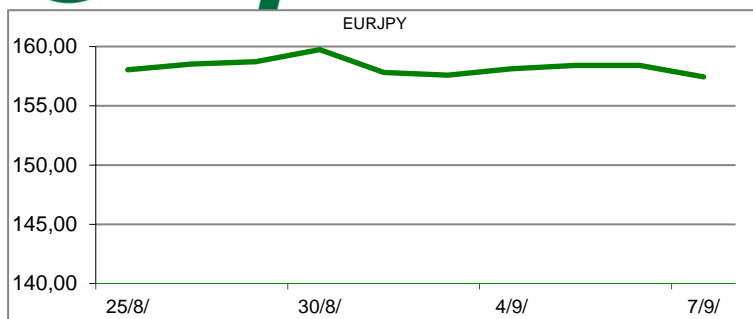


TRŽIŠNI TEČAJEVI		07/09/2023 15:34	
	Kupovni	Prodajni	
EURUSD	1,0650	1,0750	
EURGBP	0,8580	0,8581	
EURCHF	0,9554	0,9555	
EURJPY	157,4800	157,4900	

## MEĐUNARODNO TRŽIŠTE

Američko tržište rada još uvijek ne pokazuje znakove "hlađenja". Naime broj zahtjeva za naknade nezaposlenima tzv. jobless claims u proteklom tjednu neočekivano je pao i zabilježio najnižu razinu još od veljače usprkos predviđanjima rasta. Broj zahtjeva zaključno s 02. rujna iznosio je 216 000 (predviđanja 234 000) što bi moglo imati snažan utjecaj na politiku određivanja kamatnih stopa. Podaci kineske carinske uprave pokazali su kako je kineski izvoz četvrti mjesec zaredom pao, zbog sve većih kamatnih stopa u svijetu i trgovinskih sporova s SAD-om. Izvoz je nakon 14-postotnog pada u srpnju, zabilježio pad od 8,8 posto u kolovozu. Smanjio se i uvoz za 7,3 posto. Osim što na kineski izvoz negativno utječe podizanje kamatnih stopa u svijetu i trgovinski spor s SAD-om, još uvijek se i domaća potrošnja nije oporavila od utjecaja pandemije korona virusa. Na valutnim je tržištima vrijednost dolara prema košarici valuta blago porasla, pa se kreće blizu najviših razina u šest mjeseci. Dolarov indeks kreće se na oko 105 bodova, dok je jučer u ovo doba iznosio 104,80 bodova.




**REZULTATI AUKCije TREZORSKIH ZAPISA MIN. FIN.**

Broj dana	Volumen (u mil.)	K. s.	Cijena
u mil. eura			
91	0,0	0,00%	0,000
182	110,0	3,20%	98,429
364	811,0	3,50%	96,627
Rezultati aukcije na dan:		02. svibanj 2023	

DOMAĆE OBVEZNICE RH	VALUTA	DOSPIJEĆE	BID	ASK	BID Yld %	ASK Yld%	Yld Δ 1mjes.
HRRHMFO23BA4	EUR	27.11.2023.	99,37	99,52	4,79	4,03	79
HRRHMFO247E7	EUR	10.7.2024.	101,42	102,01	3,98	3,26	-1
HRRHMFO24BA2	EUR	27.11.2024.	95,35	96,20	4,24	3,49	#N/A N/A
HRRHMFO253A3	EUR	3.3.2025.	94,42	95,02	4,18	3,75	27
HRRHMFO253B1	EUR	8.3.2025.	99,60	100,13	3,92	3,55	4
HRRHMFO257A4	EUR	9.7.2025.	100,95	101,59	3,95	3,59	7
HRRHMFO267E5	EUR	15.7.2026.	95,41	96,18	3,85	3,55	14
HRRHMFO26CA5	EUR	14.12.2026.	101,47	102,22	3,76	3,52	8
HRRHMFO275E8	EUR	5.5.2027.	89,72	90,46	3,79	3,56	12
HRRHMFO282A2	EUR	7.2.2028.	96,46	97,22	3,75	3,56	9
HRRHMFO287A1	EUR	5.7.2028.	85,72	86,50	3,77	3,58	9
HRRHMFO297A0	EUR	9.7.2029.	92,95	93,66	3,73	3,59	1
HRRHMFO302E0	EUR	4.2.2030.	85,76	86,65	3,78	3,60	6
HRRHMFO327A5	EUR	7.7.2032.	94,91	95,88	3,94	3,80	7
HRRHMFO327E7	EUR	15.7.2032.	96,27	97,41	3,88	3,72	-2
HRRHMFO34BA1	EUR	27.11.2034.	72,71	73,78	4,05	3,91	7
HRRHMFO403E6	EUR	3.3.2040.	64,85	66,37	4,24	4,07	0

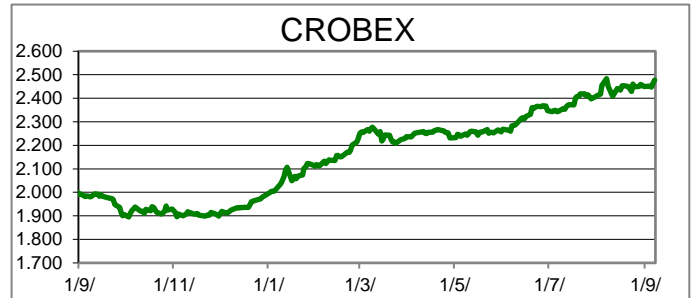
EUROOBVEZNICE RH	VALUTA	DOSPIJEĆE	BID	ASK	BID Yld %	ASK Yld%	Yld Δ 1mjes.
XS0997000251	USD	26.1.2024.	99,80	100,18	6,50	5,46	5
XS1117298916	EUR	11.3.2025.	98,45	98,85	4,08	3,79	26
XS1428088626	EUR	20.3.2027.	97,75	98,23	3,69	3,54	23
XS1713462668	EUR	15.6.2028.	95,79	96,38	3,68	3,54	11
XS1843434876	EUR	19.6.2029.	86,44	87,31	3,78	3,60	13
XS1713475306	EUR	27.1.2030.	94,75	95,35	3,69	3,58	7
XS2190201983	EUR	17.6.2031.	84,15	84,93	3,90	3,77	7
XS2309428113	EUR	4.3.2033.	78,10	79,03	3,94	3,80	0
XS2636439684	EUR	14.6.2035.	98,83	99,57	4,13	4,05	3
XS2309433899	EUR	4.3.2041.	69,39	70,35	4,27	4,17	6

GERMANY	VALUTA	DOSPIJEĆE	BID	ASK	BID Yld %	ASK Yld%	Yld Δ 1mjes.
1Y BUND	EUR	21.8.2024.	96,68	96,71	3,58	3,55	2
3Y BUND	EUR	9.10.2026.	91,87	91,90	2,79	2,78	5
5Y BUND	EUR	19.10.2028.	98,92	98,95	2,62	2,62	4
10Y BUND	EUR	15.8.2033.	99,79	99,83	2,62	2,62	2

USA	VALUTA	DOSPIJEĆE	BID	ASK	BID Yld %	ASK Yld%	Yld Δ 1mjes.
1Y UST	USD	5.9.2024.	5,13	5,12	5,43	5,42	2
3Y UST	USD	15.8.2026.	99,07	99,08	4,72	4,72	5
5Y UST	USD	31.8.2028.	99,81	99,83	4,42	4,42	4
10Y UST	USD	15.8.2033.	96,72	96,77	4,28	4,28	2

## KOMENTAR ZBIVANJA

Na Zagrebačkoj burzi nastavljen je rast dioničkih indeksa. Crobex je pritom ojačao 0,5%, dok je Crobex10 zabilježio rast od 0,56%. Dionicama je ostvaren redovni promet od 1,13 milijuna eura. Podravka je bila najtrgovanije izdanje dana s trženih 326 tisuća eura ostvarivši rast cijene 0,34%. Potom je slijedila dionica KOEI s prometom od 161 tisuću eura i cjenovni plus od 2,07%. Na europskim burzama se trgovalo oprezno uz različite predznake dioničkih indeksa. Iako su objavljeni podaci o slabijem od očekivanja rastu BDP-a eurozone, kao i daljnjem padu njemačke industrijske proizvodnje, ulagači se nadaju kako će se ECB suzdržati od daljnjeg povećanja kamatnih stopa. Američki dionički indeksi na otvaranju trgovanja su korigirani. Iako su objavljeni podaci o broju tražitelja pomoći za nezaposlene na tjednoj razini bili bolji od očekivanja, ulagače brine najnovija zabrana korištenja Apple telefona u Kini koja je potakla rasprodaju dionica tvrtki tehnološkog sektora.



## OBAVIJESTI SA ZSE

- HPB d.d. - Obavijest o promjenama u sastavu Uprave Banke
- ADRIS GRUPA d. d. - Prijava transakcija rukovoditelja
- HT d.d. - Obavijest o sudjelovanju na konferenciji
- KONČAR, d.d. - Obavijest o sudjelovanju na investitorskoj konferenciji

EUR/HRK tečaj konverzije 7,534500

### TOP 5 DOBITNICI

Dionica	Cijena EUR	Promjena	Promet EUR	Cijena HRK	Promet HRK
THNK	16,60	10,7%	830,00	125,07	6.253,64
CKML	10,30	3,0%	6.005,00	77,61	45.244,67
SNBA	8,50	2,4%	4.964,00	64,04	37.401,26
PLAG	344,00	2,4%	43.634,00	2.591,87	328.760,37
KOEI	197,00	2,1%	161.439,00	1.484,30	1.216.362,15

### TOP 5 GUBITNICI

Dionica	Cijena EUR	Promjena	Promet EUR	Cijena HRK	Promet HRK
MDKA	7.500,00	-5,1%	30.050,00	56.508,75	226.411,73
DDJH	29,00	-2,0%	419,00	218,50	3.156,96
SAPN	97,00	-2,0%	2.328,00	730,85	17.540,32
IKBA	360,00	-1,6%	34.822,00	2.712,42	262.366,36
KODT	700,00	-0,7%	18.995,00	5.274,15	143.117,83

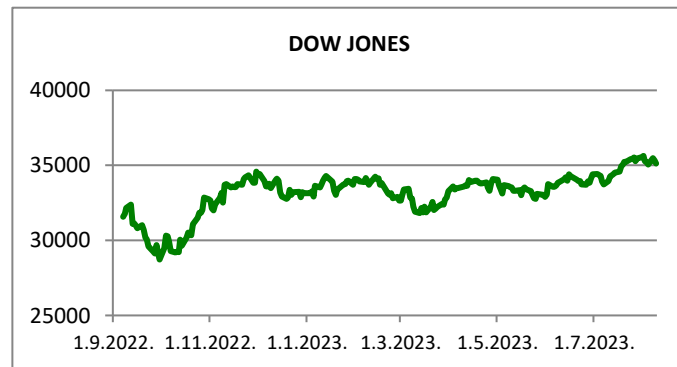
### TOP 5 PO PROMETU

Dionica	Cijena EUR	Promjena	Promet EUR	Cijena HRK	Promet HRK
PODR	146,00	0,3%	326.169,00	1.100,04	2.457.520,33
KOEI	197,00	2,1%	161.439,00	1.484,30	1.216.362,15
SPAN	54,80	-0,4%	86.063,00	412,89	648.441,67
ADRS2	57,80	1,1%	78.340,00	435,49	590.252,73
RIVP	4,29	-0,2%	61.086,00	32,32	460.252,47

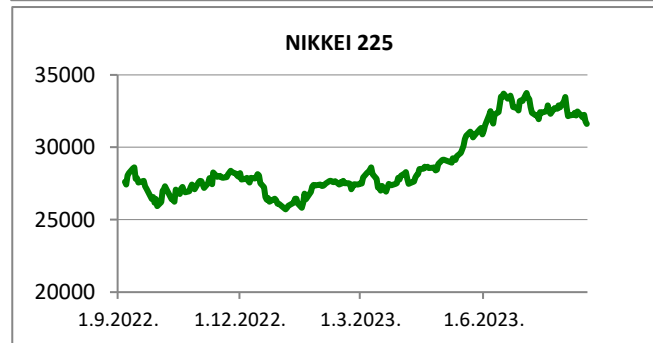
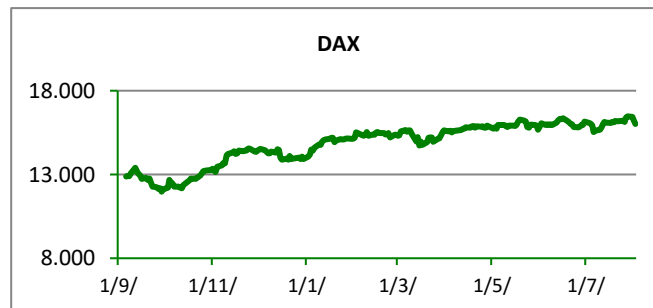
REGIONALNI BURZOVNI INDEKSI				
INDEKS	ZEMLJA	IZNOS	DNEVNI Δ %	2023 Δ %
SBITOP		1177,32	0,71	12,54
MBI 10		5739,73	0,39	1,55
MONEX		14890,78	-0,04	5,30
SASX 10		1013,58	0,18	-4,20
BIRS		724,89	0,50	-13,79
BELEX 15		890,94	1,02	8,04
SOFIX		756,54	1,42	25,78
BETI		13681,87	1,53	17,30
WIG 20		1925,22	-1,68	7,43
PX		1338,35	-0,07	11,37
BUX		56395,79	0,91	28,78
ATX		3144,60	-0,98	0,58

Fond	Cijena Hrk	Cijena Eur	DNEVNI Δ %
OTP meridijan 20		121,48 €	0,02%
OTP indeksni	64,79 Hrk	8,60 €	0,68%
OTP absolute		93,95 €	-0,06%
OTP uravnoteženi		14,13 €	-0,08%
OTP global		103,65 €	-0,24%
OTP start	133,51 Hrk	17,72 €	0,01%

	CIJENA	DNEVNI Δ %	2023 Δ %
<b>OTP BANK</b>	14225,00	0,60	40,70



SVJETSKI BURZOVNI INDEKSI				
INDEKS	ZEMLJA	IZNOS	DNEVNI Δ %	2023 Δ %
Dow Jones Ind.		34430,74	-0,04	3,87
S&P 500		4465,48	-0,70	16,30
NASDAQ		13660,63	-1,53	30,52
NIKKEI 225		32991,08	-0,75	26,43
DAX		15713,75	-0,18	12,86
CAC 40		7202,47	0,12	11,26
FTSE 100		7439,95	0,19	-0,16
KOSPI 11		2548,26	-0,59	13,94
HANG SANG		18202,07	-1,34	-7,98
AS51		7171,01	-1,19	1,88
FTSE MIB		28180,11	-0,11	18,87



TIM PRODAJE PROIZVODA TRŽIŠTA KORPORATIVNIM KLIJENTIMA		TIM PRODAJE PROIZVODA TRŽIŠTA INSTITUCIONALNIM KLIJENTIMA	
<b>Boris Bakalić</b> 072 204 620 boris.bakalic@otpbanka.hr	<b>Dino Svaguša</b> 072 201 746 dino.svagusa@otpbanka.hr	<b>Mario Žilić</b> 072 204 254 mario.zilic@otpbanka.hr	<b>Mario Ivić</b> 072 204 503 mario.ivic@otpbanka.hr
<b>Emil Slany</b> 072 206 480 emil.slany@otpbanka.hr  <a href="mailto:treasury.sales@otpbanka.hr">treasury.sales@otpbanka.hr</a>		<a href="mailto:institutional.sales@otpbanka.hr">institutional.sales@otpbanka.hr</a>  <b>TIM BROKERSKOG POSLOVANJA</b> <b>Mišo Kalajžić</b> 072 204 622 miso.kalajzic@otpbanka.hr <b>Jozo Leko</b> 072 204 655 jozo.leko@otpbanka.hr  <a href="mailto:brokeri@otpbanka.hr">brokeri@otpbanka.hr</a>	

