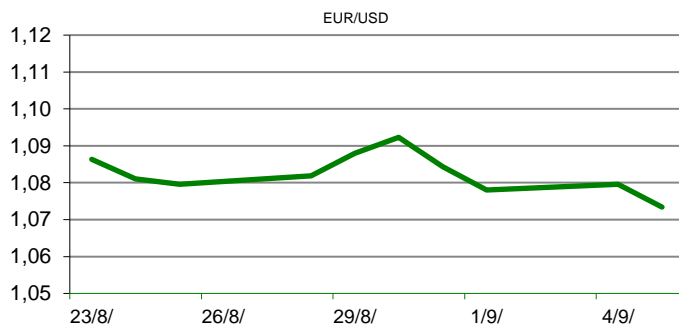


Ova publikacija izdana od OTP banke d.d. informativnog je karaktera, te ne može služiti kao financijski savjet ili preporuka za kupnju bilo koje imovine ili prava. Informacije, mišljenja, prognoze i projekcije dostupne u ovoj publikaciji podložne su promjenama podataka koje objavljuju korišteni izvori, bez obveze OTP banke d.d. da o takvoj promjeni obavijesti primatelja. OTP banka d.d. ne prihvaća odgovornost za štetu nastalu korištenjem sadržaja ove publikacije, te je istu zabranjeno distribuirati i umnožavati u cijelosti ili djelomično bez prethodne suglasnosti izdavatelja.

# DNEVNO FINANCIJSKO IZVJEŠĆE

## ZBIVANJA NA DOMAĆEM TRŽIŠTU

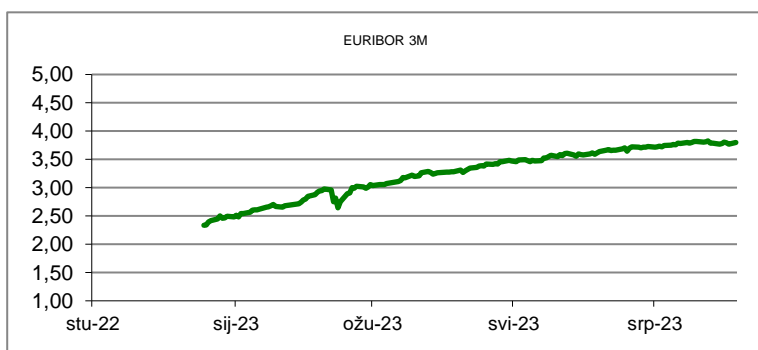
Prema podacima Hrvatske turističke zajednice, u prvih osam mjeseci 2023. godine ostvareno je osam posto više turističkih dolazaka (16,2 milijuna), te dva posto više noćenja (88,5 milijuna) u odnosu na isto razdoblje prošle godine. Čelnici HTZ-a također su najavili kako je u tijeku kampanja za nadolazeće razdoblje ove godine, te se u skladu s najavama očekuje trend rasta turističkih dolazaka i noćenja.



MEĐUVALUTNI ODNOSI		05/09/2023 15:18	
EUR/AUD	1,6841	USD/CHF	0,8887
GBP/USD	1,2567	EUR/CAD	1,4611

KAMATNJACI			
	Euribor	Libor (USD)	Libor (CHF)
PREKONOĆNI			
1MJ	3,6360	5,4434	-0,7754
3MJ	3,7980	5,6639	-0,7530
6MJ	3,9550	5,8815	-0,7028
12MJ	4,0490	6,0414	-0,5532

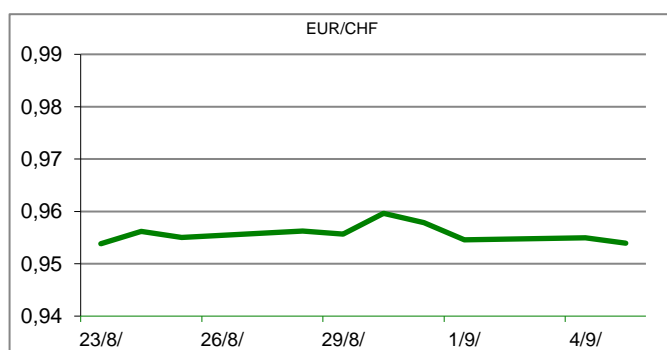
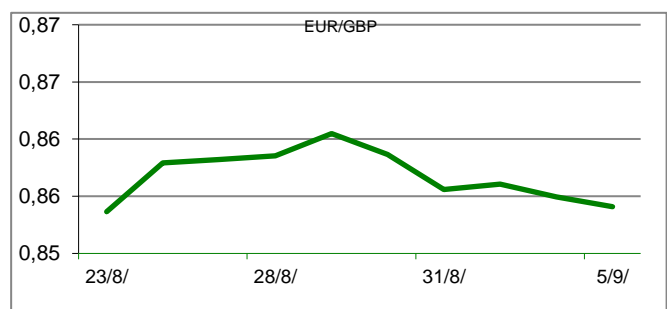
KAMATNI SWAP			
Ročnost	EUR (6M)	EUR (3M)	USD (3M)
1Y	3,9899	3,8956	3,7740
2Y	3,6715	3,5842	3,3115
3Y	3,4459	3,3651	3,2014
5Y	3,2415	3,1728	3,1476
10Y	3,1754	3,1486	3,1673

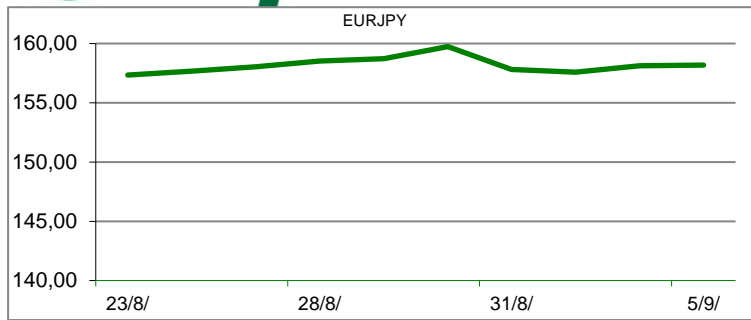


TRŽIŠNI TEČAJEVI	05/09/2023 15:18	
	Kupovni	Prodajni
EURUSD	1,0700	1,0800
EURGBP	0,8541	0,8541
EURCHF	0,9539	0,9540
EURJPY	158,2200	158,2300

## MEĐUNARODNO TRŽIŠTE

Australska središnja banka treći mjesec zaredom ostavila je kamatne stope nepromjenjenima na razini od 4,1%. Iako je najavila moguća buduća povećanja, tržišta procjenjuju da postoji oko 30% šanse za takav scenarij. Ta odluka uzrokovala je slabljenje australskog dolara i trenutno se valutni par EUR/AUD kreće na razini od 1,6825. Kineski uslužni sektor zabilježio je najslabiji rast u posljednjih osam mjeseci, zbog slabije domaće potražnje. Unatoč mjerama kojim se želi potaknuti potrošnja, oporavak drugog po veličini svjetskog gospodarstva je i dalje upitan. Prema drugoj procjeni (prva procjena iznosila je 47,00 bodova) S&P Globala poslovna aktivnost u eurozoni pala je najsnažnije od kraja 2020. godine. Indeks menadžera nabave (PMI) u privatnom sektoru eurozone pao je za 1,9 bodova u odnosu na srpanj, na 46,7 bodova. Ako se izuzme razdoblje pandemije, pad je bio najsnažniji od ožujka 2013. godine. Glavni uzrok pada aktivnosti je smanjenja potrošnja građana usred viših troškova života i zaduživanja.




**REZULTATI AUKCije TREZORSKIH ZAPISA MIN. FIN.**

Broj dana	Volumen (u mil.)	K. s.	Cijena
u mil. eura			
91	0,0	0,00%	0,000
182	110,0	3,20%	98,429
364	811,0	3,50%	96,627
Rezultati aukcije na dan:		02. svibanj 2023	

DOMAĆE OBVEZNICE RH	VALUTA	DOSPIJEĆE	BID	ASK	BID Yld %	ASK Yld%	Yld Δ 1mjes.
HRRHMFO23BA4	EUR	27.11.2023.	99,37	99,53	4,62	3,91	68
HRRHMFO247E7	EUR	10.7.2024.	101,42	102,00	4,00	3,31	0
HRRHMFO24BA2	EUR	27.11.2024.	95,20	96,05	4,33	3,59	11
HRRHMFO253A3	EUR	3.3.2025.	94,42	94,99	4,16	3,74	23
HRRHMFO253B1	EUR	8.3.2025.	99,58	100,12	3,93	3,56	7
HRRHMFO257A4	EUR	9.7.2025.	100,99	101,63	3,93	3,57	5
HRRHMFO267E5	EUR	15.7.2026.	95,36	96,11	3,86	3,57	16
HRRHMFO26CA5	EUR	14.12.2026.	101,47	102,22	3,77	3,52	9
HRRHMFO275E8	EUR	5.5.2027.	89,69	90,43	3,79	3,56	14
HRRHMFO282A2	EUR	7.2.2028.	96,50	97,26	3,74	3,55	9
HRRHMFO287A1	EUR	5.7.2028.	85,72	86,50	3,76	3,57	10
HRRHMFO297A0	EUR	9.7.2029.	92,96	93,69	3,73	3,58	4
HRRHMFO302E0	EUR	4.2.2030.	85,81	86,66	3,76	3,60	5
HRRHMFO327A5	EUR	7.7.2032.	95,06	96,00	3,92	3,79	5
HRRHMFO327E7	EUR	15.7.2032.	96,30	97,53	3,87	3,70	-3
HRRHMFO34BA1	EUR	27.11.2034.	72,79	73,84	4,04	3,90	7
HRRHMFO403E6	EUR	3.3.2040.	65,03	66,51	4,21	4,05	-2

EUROOBVEZNICE RH	VALUTA	DOSPIJEĆE	BID	ASK	BID Yld %	ASK Yld%	Yld Δ 1mjes.
XS0997000251	USD	26.1.2024.	99,83	100,21	6,40	5,42	-4
XS1117298916	EUR	11.3.2025.	98,59	99,02	3,97	3,67	15
XS1428088626	EUR	20.3.2027.	97,85	98,31	3,66	3,51	22
XS1713462668	EUR	15.6.2028.	96,09	96,67	3,61	3,47	4
XS1843434876	EUR	19.6.2029.	86,65	87,50	3,73	3,55	10
XS1713475306	EUR	27.1.2030.	95,09	95,66	3,62	3,52	1
XS2190201983	EUR	17.6.2031.	84,52	85,30	3,84	3,71	1
XS2309428113	EUR	4.3.2033.	78,43	79,33	3,89	3,75	-5
XS2636439684	EUR	14.6.2035.	99,22	99,96	4,08	4,00	0
XS2309433899	EUR	4.3.2041.	69,89	70,86	4,22	4,12	1

GERMANY	VALUTA	DOSPIJEĆE	BID	ASK	BID Yld %	ASK Yld%	Yld Δ 1mjes.
1Y BUND	EUR	21.8.2024.	96,66	96,69	3,57	3,53	-3
3Y BUND	EUR	9.10.2026.	91,90	91,94	2,77	2,76	1
5Y BUND	EUR	19.10.2028.	99,06	99,10	2,59	2,59	1
10Y BUND	EUR	15.8.2033.	99,96	100,00	2,60	2,60	4

USA	VALUTA	DOSPIJEĆE	BID	ASK	BID Yld %	ASK Yld%	Yld Δ 1mjes.
1Y UST	USD	8.8.2024.	5,13	5,11	5,40	5,38	-3
3Y UST	USD	15.8.2026.	99,29	99,30	4,63	4,63	1
5Y UST	USD	31.8.2028.	100,09	100,09	4,35	4,35	1
10Y UST	USD	15.8.2033.	97,08	97,13	4,24	4,23	4

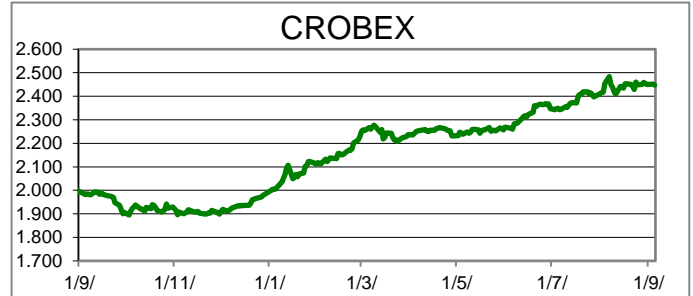
# BURZOVNI PREGLED

Vrijednost Crobexa: 2.447,74 | Postotna promjena: -0,18% | Redovni dionički promet: 1.214.498,00 EUR 9.150.635,18 HRK

CROBEXprime 1.524,99 | CROBEXprime % 0,01% | CROBEX10 1.486,08 | CROBEX10 % 0,01%

## KOMENTAR ZBIVANJA

Danas su dionički indeksi na Zagrebačkoj burzi zaključili trgovanje s različitim predznacima. Crobex je oslabio 0,18% nakon dva dana rasta, dok je Crobex10 na vrijednosti dobio 0,01%. Valamar riviera je bila najtrgovanija dionica s prometom od 380 tisuća eura ostvarivši pad cijene 0,46%. Potom je slijedila Podravka s trženih 200 tisuća eura uz cjenovni plus od 0,34%. Na europskim burzama dionički indeksi bilježe uglavnom negativne predznake. Objava podataka o PMI indeksu poslovne aktivnosti u Kini bila je slabija od očekivanja, te je potakla zabrinutost ulagača u svezi rasta tamošnjeg gospodarstva. Objava PMI indeksa poslovne aktivnosti uslužnog sektora eurozone također je bila slabija od očekivanja ulagačke javnosti što je dodatno učvrstilo negativan sentiment. Američki dionički indeksi na otvaranju trgovanja su oslabili. Rast prinosa na državne obveznice oslabio je potražnju za rizičnijom imovinom.



## OBAVIJESTI SA ZSE

Quattro logistika d.d. - Obavijest o usklađenju temeljenog kapitala

Čakovečki mlinovi, d.d. - Obavijest o izborima – Nadzorni odbor

ATLANTIC GRUPA d.d. - Najava sudjelovanja na konferenciji

BILOKALNIK-IPA d.d. - Financijski izvještaj - 2023, Prvi kvartal,

EUR/HRK tečaj konverzije 7,534500

### TOP 5 DOBITNICI

Dionica	Cijena EUR	Promjena	Promet EUR	Cijena HRK	Promet HRK
THNK	15,00	7,1%	240,00	113,02	1.808,28
AUHR	168,00	5,0%	672,00	1.265,80	5.063,18
ADRS	73,00	1,4%	16.206,00	550,02	122.104,11
ATPL	49,00	1,0%	36.466,00	369,19	274.753,08
SAPN	101,00	1,0%	22.422,00	760,98	168.938,56

### TOP 5 GUBITNICI

Dionica	Cijena EUR	Promjena	Promet EUR	Cijena HRK	Promet HRK
CIAK	6,20	-11,4%	2.393,00	46,71	18.030,06
JDRN	1,61	-5,3%	642,00	12,13	4.837,15
SLRS	103,00	-3,7%	2.266,00	776,05	17.073,18
CKML	10,00	-2,9%	19.016,00	75,35	143.276,05
ADPL	15,25	-2,9%	25.082,00	114,90	188.980,33

### TOP 5 PO PROMETU

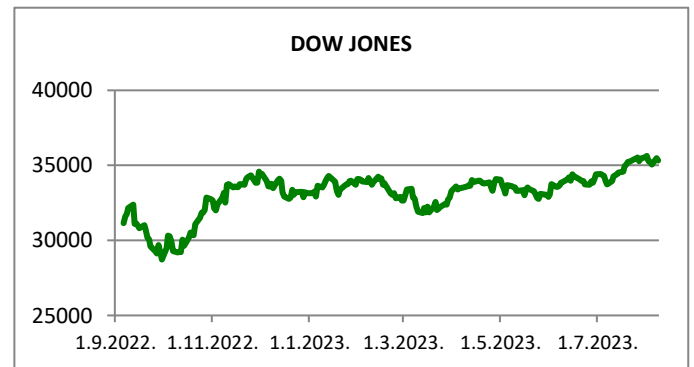
Dionica	Cijena EUR	Promjena	Promet EUR	Cijena HRK	Promet HRK
RIVP	4,30	-0,5%	380.315,00	32,40	2.865.483,37
PODR	145,50	0,3%	200.081,00	1.096,27	1.507.510,29
SPAN	56,00	-2,8%	146.711,00	421,93	1.105.394,03
KOEI	185,00	0,0%	107.720,00	1.393,88	811.616,34
ATPL	49,00	1,0%	36.466,00	369,19	274.753,08

**REGIONALNI BURZOVNI INDEKSI**

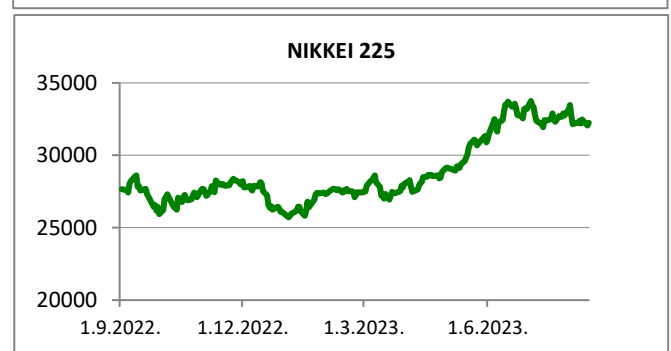
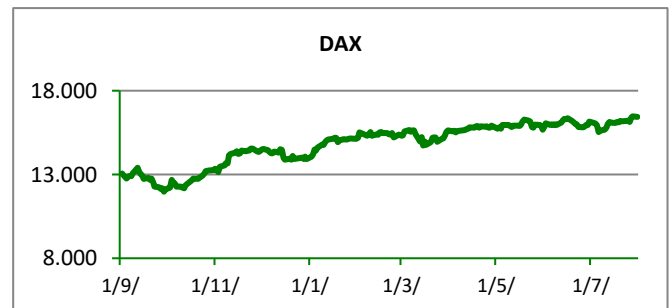
INDEKS	ZEMLJA	IZNOS	DNEVNI Δ %	2023 Δ %
SBITOP		1161,18	0,13	11,00
MBI 10		5731,10	0,10	1,39
MONEX		14905,70	0,05	5,41
SASX 10		1015,37	0,00	-4,03
BIRS		719,79	0,23	-14,40
BELEX 15		887,11	0,22	7,58
SOFIX		736,95	-2,04	22,52
BETI		13223,36	-0,98	13,37
WIG 20		2021,92	-0,18	12,83
PX		1336,57	0,01	11,22
BUX		55722,06	0,11	27,24
ATX		3197,08	0,56	2,26

Fond	Cijena Hrk	Cijena Eur	DNEVNI Δ %
OTP meridijan 20		121,48 €	-0,19%
OTP indeksni	64,44 Hrk	8,55 €	0,06%
OTP absolute		94,27 €	-0,02%
OTP uravnoteženi		14,17 €	-0,06%
OTP global		103,93 €	-0,32%
OTP start	133,55 Hrk	17,73 €	0,01%

	CIJENA	DNEVNI Δ %	2023 Δ %
<b>OTP BANK</b>	13985,00	-0,04	38,33


**SVJETSKI BURZOVNI INDEKSI**

INDEKS	ZEMLJA	IZNOS	DNEVNI Δ %	2023 Δ %
Dow Jones Ind.		34837,71	0,33	5,10
S&P 500		4515,77	0,18	17,61
NASDAQ		14031,81	-0,02	34,06
NIKKEI 225		33036,76	0,30	26,60
DAX		15837,05	0,08	13,74
CAC 40		7284,57	0,07	12,52
FTSE 100		7468,14	0,21	0,22
KOSPI 11		2582,18	-0,09	15,46
HANG SANG		18456,91	-2,06	-6,70
AS51		7314,28	-0,06	3,92
FTSE MIB		28702,00	0,19	21,07


**TIM PRODAJE PROIZVODA TRŽIŠTA  
KORPORATIVNIM KLIJENTIMA**

**Boris Bakalić**  
072 204 620  
boris.bakalic@otpbanka.hr

**Dino Svaguša**  
072 201 746  
dino.svagusa@otpbanka.hr

**Emil Slany**  
072 206 480  
emil.slany@otpbanka.hr

**Marko Neveščanin**  
072 206 458  
marko.nevescanin@otpbanka.hr

[treasury.sales@otpbanka.hr](mailto:treasury.sales@otpbanka.hr)

**TIM PRODAJE PROIZVODA TRŽIŠTA  
INSTITUCIONALNIM KLIJENTIMA**

**Mario Žilić**  
072 204 254  
mario.zilic@otpbanka.hr

**Mario Ivić**  
072 204 503  
mario.ivic@otpbanka.hr

[institutional.sales@otpbanka.hr](mailto:institutional.sales@otpbanka.hr)

**TIM BROKERSKOG POSLOVANJA**

**Mišo Kalajžić**  
072 204 622  
miso.kalajzic@otpbanka.hr

**Jozo Leko**  
072 204 655  
jozo.leko@otpbanka.hr

[brokeri@otpbanka.hr](mailto:brokeri@otpbanka.hr)

