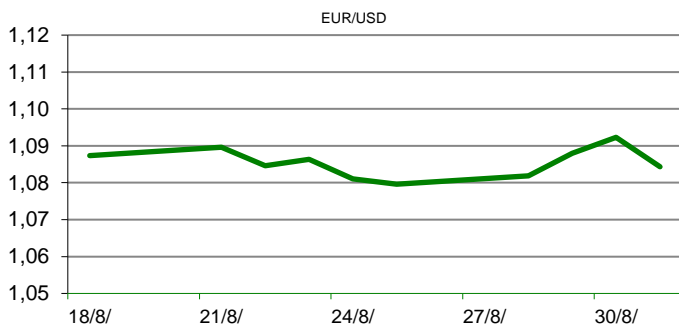


Ova publikacija izdana od OTP banke d.d. informativnog je karaktera, te ne može služiti kao financijski savjet ili preporuka za kupnju bilo koje imovine ili prava. Informacije, mišljenja, prognoze i projekcije dostupne u ovoj publikaciji podložne su promjenama podataka koje objavljuju korišteni izvori, bez obveze OTP banke d.d. da o takvoj promjeni obavijesti primatelja. OTP banka d.d. ne prihvaća odgovornost za štetu nastalu korištenjem sadržaja ove publikacije, te je istu zabranjeno distribuirati i umnožavati u cijelosti ili djelomično bez prethodne suglasnosti izdatelja.

DNEVNO FINANCIJSKO IZVJEŠĆE

ZBIVANJA NA DOMAĆEM TRŽIŠTU

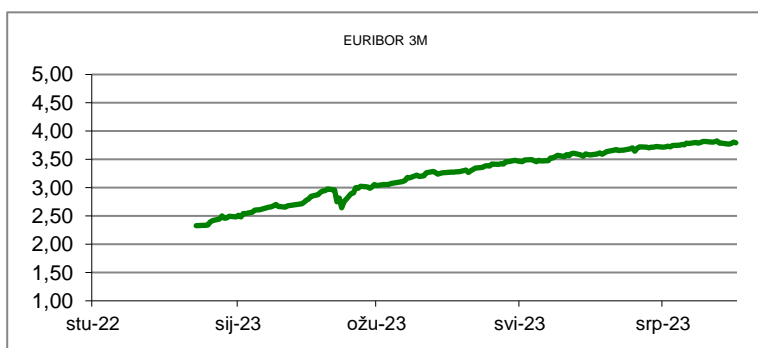
Hrvatska je od Europske komisije zatražila izmjenu postojećeg plana za oporavak i otpornost zbog visoke inflacije u 2022. godini i prekinutih lanaca opskrbe. Hrvatska je tako predložila smanjenje bespovratnih sredstava (RRF) s prvotnih 6,3 milijarde eura na 5,5 milijardi, te bi one sada zajedno s hrvatskim udjelom u Brexit Adjustment reserve iznosile 10,2 milijarde eura bespovratnih sredstava. Osim navedenog od Europske komisije je zatraženo dodatno zaduženje u iznosu od 4,4 milijarde eura.



MEĐUVALUTNI ODNOSI		01/09/2023 15:18	
EUR/AUD	1,6715	USD/CHF	0,8803
GBP/USD	1,2686	EUR/CAD	1,4720

KAMATNJACI			
	Euribor	Libor (USD)	Libor (CHF)
PREKONOĆNI			
1MJ	3,6370	5,4442	-0,7754
3MJ	3,7950	5,6712	-0,7530
6MJ	3,9870	5,9035	-0,7028
12MJ	4,1020	6,0414	-0,5532

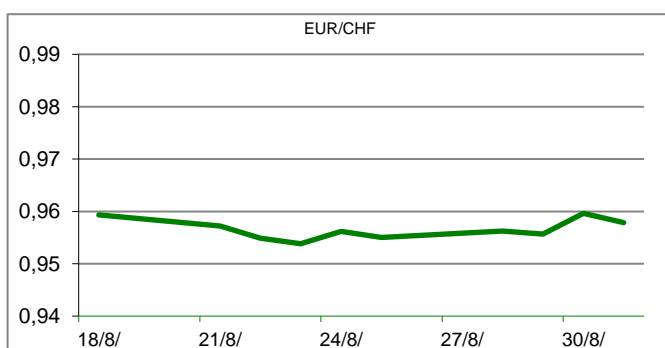
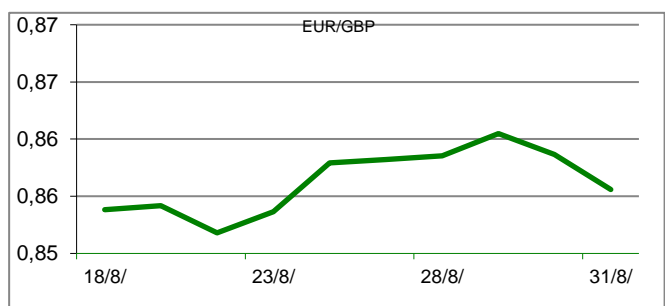
KAMATNI SWAP			
Ročnost	EUR (6M)	EUR (3M)	USD (3M)
1Y	3,9685	3,8627	3,7509
2Y	3,6174	3,5236	3,2410
3Y	3,3740	3,2950	3,1234
5Y	3,1480	3,0775	3,0561
10Y	3,0709	3,0432	3,0649

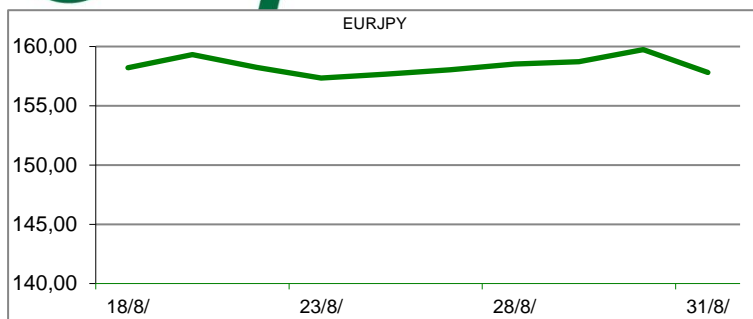


TRŽIŠNI TEČAJEVI	01/09/2023 15:18	
	Kupovni	Prodajni
EURUSD	1,0815	1,0915
EURGBP	0,8566	0,8567
EURCHF	0,9566	0,9567
EURJPY	157,4100	157,4200

MEĐUNARODNO TRŽIŠTE

Petak je na valutnim tržištima protekao relativno mirno, jer su ulagači bili na oprezu uoči objave izvješća o američkoj zaposlenosti, koje je bilo na rasporedu u ranim poslijepodnevnim satima petka po europskom vremenu (14:30 CET). Ovaj današnji podatak je bio izuzetno bitan za američke monetarne dužnosnika i imat će značajan utjecaj na odluku hoće li FED ovog mjeseca povećati kamatne stope ili ne. U konačnici izvješće (Non farm payrolls) je pokazalo da su američki privatni poslodavci u kolovozu kreirali 187.000 novih radnih mjesta ili 17.000 više od prognoza analitičara. Isti podatak za srpanj je revidiran naniže, s 187.000 na 157.000 novih radnih mjesta. Stopa nezaposlenosti u SAD, prema istom izvješću, porasla je s 3,5%, koliko je iznosila u srpnju, na 3,85 u kolovozu. Ovakav miks podataka, dobrih i loših, nije imao značajniji utjecaj na tečaj EURUSD, koji se zadržao oko 1,0850.




REZULTATI AUkcIJE TREZORSKIH ZAPISA MIN. FIN.

Broj dana	Volumen (u mil.)	K. s.	Cijena
u mil. eura			
91	0,0	0,00%	0,000
182	110,0	3,20%	98,429
364	811,0	3,50%	96,627
Rezultati aukcije na dan:		02. svibanj 2023	

DOMAĆE OBVEZNICE RH	VALUTA	DOSPIJEĆE	BID	ASK	BID Yld %	ASK Yld%	Yld Δ 1mjes.
HRRHMFO23BA4	EUR	27/11/2023	99,37	99,53	4,55	3,86	72
HRRHMFO247E7	EUR	10/07/2024	101,42	102,00	4,01	3,32	-2
HRRHMFO24BA2	EUR	27/11/2024	95,22	96,07	4,29	3,55	7
HRRHMFO253A3	EUR	03/03/2025	94,43	94,92	4,13	3,78	17
HRRHMFO253B1	EUR	08/03/2025	99,56	100,05	3,94	3,60	14
HRRHMFO257A4	EUR	09/07/2025	101,00	101,64	3,93	3,57	17
HRRHMFO267E5	EUR	15/07/2026	95,51	96,21	3,80	3,53	12
HRRHMFO26CA5	EUR	14/12/2026	101,49	102,16	3,76	3,54	9
HRRHMFO275E8	EUR	05/05/2027	89,70	90,43	3,79	3,56	16
HRRHMFO282A2	EUR	07/02/2028	96,53	97,23	3,73	3,56	12
HRRHMFO287A1	EUR	05/07/2028	85,67	86,39	3,77	3,59	14
HRRHMFO297A0	EUR	09/07/2029	92,93	93,56	3,73	3,61	6
HRRHMFO302E0	EUR	04/02/2030	86,02	86,58	3,72	3,61	7
HRRHMFO327A5	EUR	07/07/2032	94,84	95,84	3,95	3,81	14
HRRHMFO327E7	EUR	15/07/2032	95,64	96,85	3,96	3,80	15
HRRHMFO34BA1	EUR	27/11/2034	72,44	73,57	4,08	3,94	14
HRRHMFO403E6	EUR	03/03/2040	64,89	66,41	4,23	4,06	1

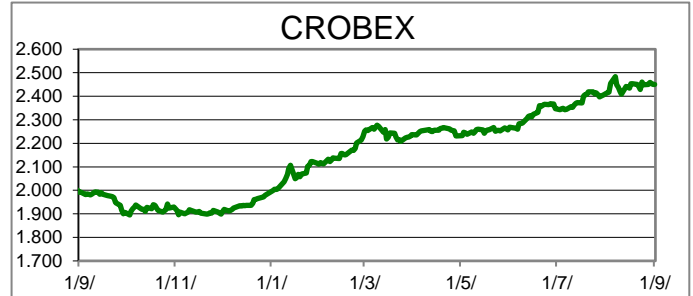
EUROOBVEZNICE RH	VALUTA	DOSPIJEĆE	BID	ASK	BID Yld %	ASK Yld%	Yld Δ 1mjes.
XS0997000251	USD	26/01/2024	99,85	100,21	6,35	5,43	-5
XS1117298916	EUR	11/03/2025	98,73	99,13	3,87	3,59	13
XS1428088626	EUR	20/03/2027	97,92	98,40	3,63	3,49	24
XS1713462668	EUR	15/06/2028	96,33	96,92	3,55	3,41	3
XS1843434876	EUR	19/06/2029	86,77	87,58	3,71	3,53	12
XS1713475306	EUR	27/01/2030	95,34	95,97	3,58	3,46	1
XS2190201983	EUR	17/06/2031	84,77	85,53	3,80	3,67	1
XS2309428113	EUR	04/03/2033	78,70	79,54	3,84	3,72	-2
XS2636439684	EUR	14/06/2035	99,59	100,33	4,04	3,96	-1
XS2309433899	EUR	04/03/2041	70,30	71,20	4,18	4,09	2

GERMANY	VALUTA	DOSPIJEĆE	BID	ASK	BID Yld %	ASK Yld%	Yld Δ 1mjes.
1Y BUND	EUR	21/08/2024	96,67	96,70	3,53	3,50	-7
3Y BUND	EUR	09/10/2026	92,14	92,18	2,68	2,66	-11
5Y BUND	EUR	19/10/2028	99,58	99,62	2,48	2,47	-11
10Y BUND	EUR	15/08/2033	100,89	100,93	2,49	2,49	-6

USA	VALUTA	DOSPIJEĆE	BID	ASK	BID Yld %	ASK Yld%	Yld Δ 1mjes.
1Y UST	USD	08/08/2024	5,07	5,05	5,34	5,32	-7
3Y UST	USD	15/08/2026	99,67	99,68	4,49	4,49	-11
5Y UST	USD	31/08/2028	100,73	100,74	4,20	4,20	-11
10Y UST	USD	15/08/2033	98,09	98,13	4,10	4,10	-6

KOMENTAR ZBIVANJA

Zadnji trgovinski dan u tjednu na ZSE okončan je s različitim predznacima dioničkih indeksa. Crobex je ojačao 0,02%, dok je Crobex10 zabilježio pad od 0,13%. U danu skromne trgovinske aktivnosti dionicama je ostvaren promet od 747 tisuća eura. Valamar Riviera je bila najtrgovanije izdanje s prometom od 173 tisuće eura uz cjenovnu korekciju od 0,46%. Potom je slijedilo povlašteno izdanje Adrisa s trženih 88 tisuća eura i padom cijene 0,69%. Na europskim burzama trgovalo se oprezno uz negativne predznake dioničkih indeksa. Objava finalnog očitavanja PMI indeksa poslovne aktivnosti proizvodnog sektora eurozone pokazala je daljnji pad iste, što je u konačnici rezultiralo korekcijom europskih dioničkih indeksa. Ulagачi su pratili i objavu podataka sa američkog tržišta rada koja je pokazala otvaranje novih 187 tisuća radnih mjesta, kao i rast stope nezaposlenosti na 3,8%. Ovo hlađenje američkog tržišta rada, vidljivo kroz rast stope nezaposlenosti, pridonijelo je optimizmu među ulagačima koji se nadaju da će FED pauzirati s podizanjem kamata na slijedećem zasjedanju, što je u konačnici dovelo do rasta dioničkih indeksa na otvaranju trgovanja.



OBAVIJESTI SA ZSE

- InterCapital BET-TRN UCITS ETF - Odluka o nastavku trgovanja
- InterCapital SBITOP TR UCITS ETF - Odluka o nastavku trgovanja
- InterCapital CROBEX10tr UCITS ETF - Odluka o nastavku trgovanja
- InterCapital BET-TRN UCITS ETF - Odluka o obustavi trgovanja
- InterCapital SBITOP TR UCITS ETF - Odluka o obustavi trgovanja
- InterCapital CROBEX10tr UCITS ETF - Odluka o obustavi

EUR/HRK tečaj konverzije 7,534500

TOP 5 DOBITNICI

Dionica	Cijena EUR	Promjena	Promet EUR	Cijena HRK	Promet HRK
HEFA	1,05	5,0%	1.839,00	7,91	13.855,95
SNBA	8,80	4,1%	749,00	66,30	5.643,34
MONP	5,75	2,7%	8.079,00	43,32	60.871,23
LKPC	133,00	2,3%	36.352,00	1.002,09	273.894,14
ZABA	12,90	1,2%	5.777,00	97,20	43.526,81

TOP 5 GUBITNICI

Dionica	Cijena EUR	Promjena	Promet EUR	Cijena HRK	Promet HRK
LRHC	167,00	-6,7%	1.002,00	1.258,26	7.549,57
KODT	695,00	-2,8%	20.275,00	5.236,48	152.761,99
THNK	15,00	-2,6%	450,00	113,02	3.390,53
LPLH	25,00	-2,3%	5.918,00	188,36	44.589,17
IGH	9,25	-2,1%	836,00	69,69	6.298,84

TOP 5 PO PROMETU

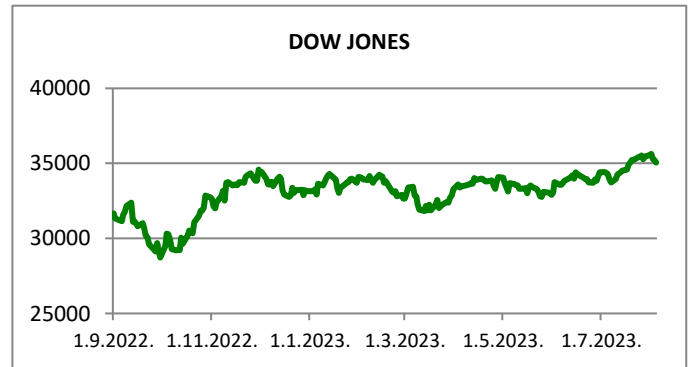
Dionica	Cijena EUR	Promjena	Promet EUR	Cijena HRK	Promet HRK
RIVP	4,31	-0,5%	173.025,00	32,47	1.303.656,86
ADRS2	57,40	-0,7%	87.884,00	432,48	662.162,00
PODR	144,50	-0,7%	70.246,00	1.088,74	529.268,49
ADPL	15,50	-1,6%	64.081,00	116,78	482.818,29
HT	26,30	0,4%	40.902,00	198,16	308.176,12

REGIONALNI BURZOVNI INDEKSI

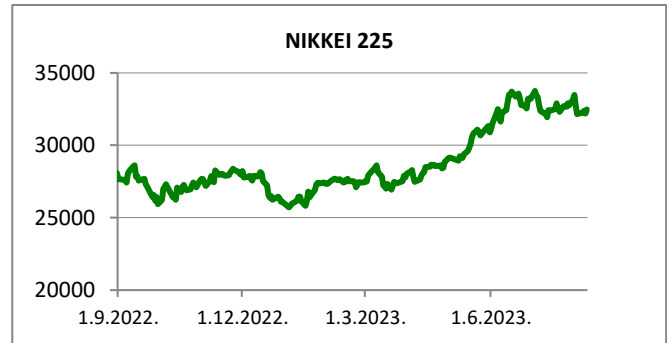
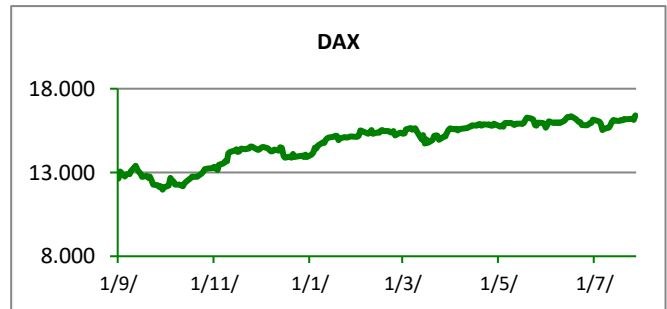
INDEKS	ZEMLJA	IZNOS	DNEVNI Δ %	2023 Δ %
SBITOP		1151,32	-0,70	10,06
MBI 10		5725,66	0,02	1,30
MONEX		15002,00	-0,84	6,09
SASX 10		1011,05	0,20	-4,44
BIRS		712,16	0,17	-15,31
BELEX 15		886,38	0,17	7,49
SOFIX		759,38	0,49	26,25
BETI		13321,93	0,50	14,22
WIG 20		2045,99	0,92	14,17
PX		1344,01	0,24	11,84
BUX		55819,86	0,08	27,46
ATX		3171,51	0,55	1,44

Fond	Cijena Hrk	Cijena Eur	DNEVNI Δ %
OTP meridijan 20		121,73 €	-0,20%
OTP indeksni	64,41 Hrk	8,55 €	-0,21%
OTP absolute		94,27 €	-0,29%
OTP uravnoteženi		14,19 €	-0,14%
OTP global		104,30 €	0,07%
OTP start	133,54 Hrk	17,72 €	0,00%

	CIJENA	DNEVNI Δ %	2023 Δ %
OTP BANK	14085,00	-1,95	39,32


SVJETSKI BURZOVNI INDEKSI

INDEKS	ZEMLJA	IZNOS	DNEVNI Δ %	2023 Δ %
Dow Jones Ind.		34721,91	-0,48	4,75
S&P 500		4507,66	-0,16	17,40
NASDAQ		14034,97	0,11	34,09
NIKKEI 225		32710,62	0,28	25,35
DAX		15935,70	-0,07	14,45
CAC 40		7339,08	0,31	13,37
FTSE 100		7479,37	0,54	0,37
KOSPI 11		2563,71	0,29	14,64
HANG SANG		18382,06	-0,55	-7,07
AS51		7278,30	-0,37	3,40
FTSE MIB		28770,07	-0,21	21,36


**TIM PRODAJE PROIZVODA TRŽIŠTA
KORPORATIVNIM KLIJENTIMA**

Boris Bakalić
072 204 620
boris.bakalic@otpbanka.hr

Dino Svaguša
072 201 746
dino.svagusa@otpbanka.hr

Emil Slany
072 206 480
emil.slany@otpbanka.hr

Marko Neveščanin
072 206 458
marko.nevescanin@otpbanka.hr

treasury.sales@otpbanka.hr

**TIM PRODAJE PROIZVODA TRŽIŠTA
INSTITUCIONALNIM KLIJENTIMA**

Mario Žilić
072 204 254
mario.zilic@otpbanka.hr

Mario Ivić
072 204 503
mario.ivic@otpbanka.hr

institutional.sales@otpbanka.hr

TIM BROKERSKOG POSLOVANJA

Mišo Kalajžić
072 204 622
miso.kalajzic@otpbanka.hr

Jozo Leko
072 204 655
jozo.leko@otpbanka.hr

brokeri@otpbanka.hr

