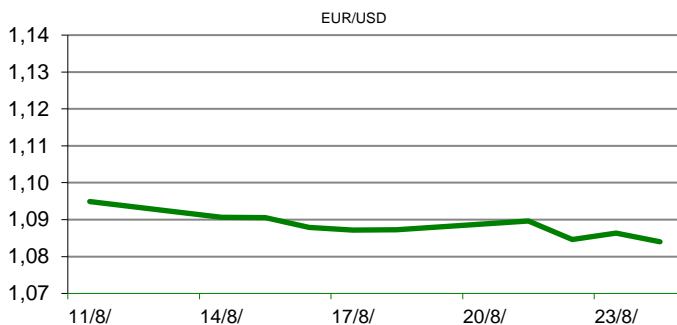


Ova publikacija izdana od OTP banke d.d. informativnog je karaktera, te ne može služiti kao financijski savjet ili preporuka za kupnju bilo koje imovine ili prava. Informacije, mišljenja, prognoze i projekcije dostupne u ovoj publikaciji podložne su promjenama podataka koje objavljuju korišteni izvori, bez obveze OTP banke d.d. da o takvoj promjeni obavijesti primatelja. OTP banka d.d. ne prihvaća odgovornost za štetu nastalu korištenjem sadržaja ove publikacije, te je istu zabranjeno distribuirati i umnožavati u cijelosti ili djelomično bez prethodne suglasnosti izdatelja.

DNEVNO FINANCIJSKO IZVJEŠĆE

ZBIVANJA NA DOMAĆEM TRŽIŠTU

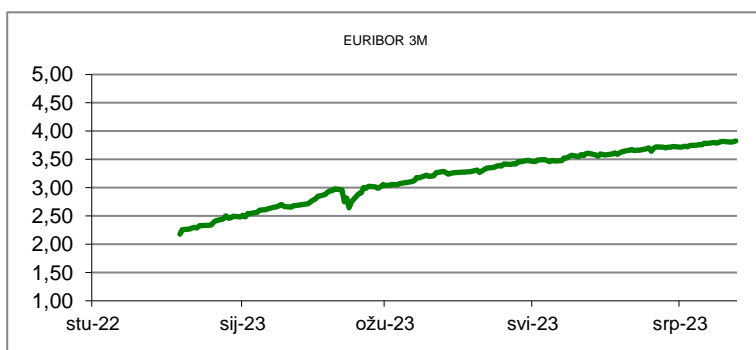
Na sjednici vlade u četvrtak premijer Andrej Plenković je rekao da naponi za smanjivanje inflacije zahtijevaju punu odgovornost i solidarnost svi aktera, pa i nadzor i pritisak na one koji dižu cijene neopravdano. Osvrnuvši se u uvodu sjednice Vlade na inflaciju, Plenković je ustvrdio da krizne mjere Vlade kojima je među ostalim ograničen rast cijena energenata, doprinose usporavanju inflacije već sedam mjeseci zaredom. Vlada želi da se taj trend nastavi i dalje.



MEĐUVALUTNI ODNOSI		24/08/2023 15:49	
EUR/AUD	1,6844	USD/CHF	0,8810
GBP/USD	1,2642	EUR/CAD	1,4710

KAMATNJACI			
	Euribor	Libor (USD)	Libor (CHF)
PREKONOČNI			
1MJ	3,6420	5,4298	-0,7754
3MJ	3,8260	5,6447	-0,7530
6MJ	3,9530	5,8752	-0,7028
12MJ	4,0820	6,0414	-0,5532

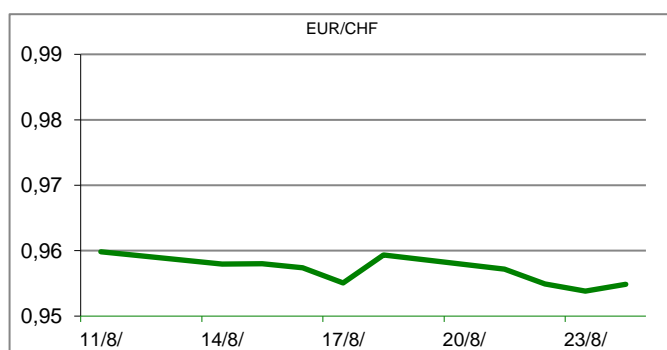
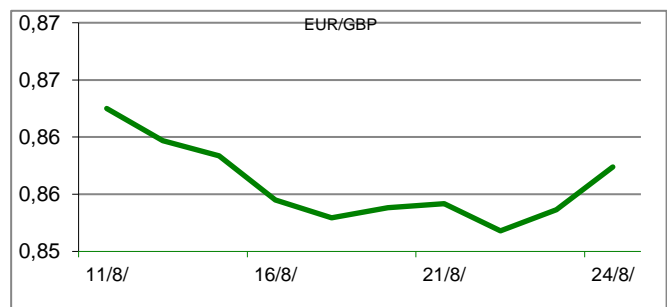
KAMATNI SWAP			
Ročnost	EUR (6M)	EUR (3M)	USD (3M)
1Y	3,9931	3,9051	3,7865
2Y	3,6785	3,5920	3,3175
3Y	3,4458	3,3648	3,1914
5Y	3,2202	3,1454	3,1183
10Y	3,1270	3,0964	3,1101

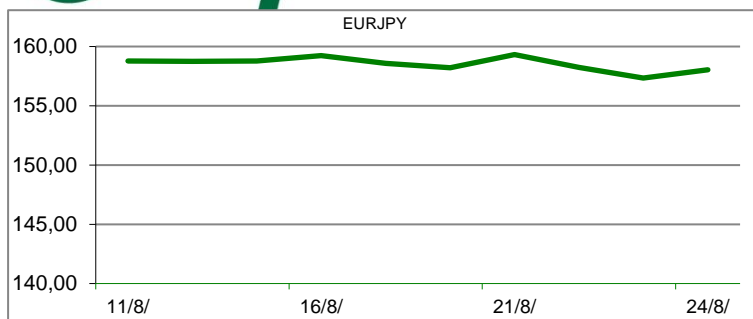


TRŽIŠNI TEČAJEVI	24/08/2023 15:49	
	Kupovni	Prodajni
EURUSD	1,0790	1,0890
EURGBP	0,8573	0,8574
EURCHF	0,9548	0,9549
EURJPY	158,0100	158,0200

MEĐUNARODNO TRŽIŠTE

Ruska naftna kompanija Gazprom Neft objavila je u četvrtak da joj je neto dobit u drugom tromjesečju smanjena za 43 posto, što je posljedica pada prihoda. Neto dobit iznosila je tako 140,1 milijardu rubalja (1,5 milijardi dolara). U usporedbi s istim razdobljem prošle godine smanjenje od 43 posto je značajno. Ruski energetski sektor pod teškim je pritiskom zapadnih sankcija, nametnutih zbog ruskih poteza u Ukrajini. Njemački izvoz u jugoistočnu Aziju porastao je u prvoj polovini ove godine za 8,5 posto, čime je djelomično nadoknađena slabija trgovina s Kinom, pokazuju najnoviji podaci. Najviše je porastao njemački uvoz u Indoneziju i to za 38 posto, a najvažniji kupac je Singapur iz kojeg se veliki dio robe transportira u susjedne zemlje. Međunarodni monetarni fond (MMF) odobrio je Argentini 7,5 milijardi dolara vrijedan kredit, koji bi joj trebao pomoći u izvlačenju iz duboke gospodarske i financijske krize. Američki dolar je u četvrtak opet malo ojačao u odnosu na euro valutu pa se tečaj kretao oko 1,0820.




REZULTATI AUKCije TREZORSKIH ZAPISA MIN. FIN.

Broj dana	Volumen (u mil.)	K. s.	Cijena
u mil. eura			
91	0,0	0,00%	0,000
182	110,0	3,20%	98,429
364	811,0	3,50%	96,627
Rezultati aukcije na dan:		02. svibanj 2023	

DOMAĆE OBVEZNICE RH	VALUTA	DOSPIJEĆE	BID	ASK	BID Yld %	ASK Yld%	Yld Δ 1mjes.
HRRHMFO23BA4	EUR	27/11/2023	99,37	99,53	4,29	3,65	59
HRRHMFO247E7	EUR	10/07/2024	101,45	102,07	4,02	3,30	9
HRRHMFO24BA2	EUR	27/11/2024	95,42	96,02	4,05	3,54	16
HRRHMFO253A3	EUR	03/03/2025	94,46	95,03	4,05	3,65	10
HRRHMFO253B1	EUR	08/03/2025	99,56	100,11	3,94	3,57	15
HRRHMFO257A4	EUR	09/07/2025	101,14	101,77	3,86	3,51	20
HRRHMFO267E5	EUR	15/07/2026	95,44	96,16	3,81	3,54	18
HRRHMFO26CA5	EUR	14/12/2026	101,44	102,19	3,78	3,54	15
HRRHMFO275E8	EUR	05/05/2027	89,67	90,39	3,78	3,55	19
HRRHMFO282A2	EUR	07/02/2028	96,54	97,29	3,73	3,54	15
HRRHMFO287A1	EUR	05/07/2028	85,63	86,39	3,77	3,58	16
HRRHMFO297A0	EUR	09/07/2029	92,92	93,60	3,73	3,59	7
HRRHMFO302E0	EUR	04/02/2030	86,51	86,59	3,62	3,60	2
HRRHMFO327A5	EUR	07/07/2032	94,78	95,78	3,95	3,82	16
HRRHMFO327E7	EUR	15/07/2032	95,67	96,89	3,96	3,79	18
HRRHMFO34BA1	EUR	27/11/2034	72,47	73,62	4,08	3,92	16
HRRHMFO403E6	EUR	03/03/2040	64,62	66,22	4,25	4,08	3

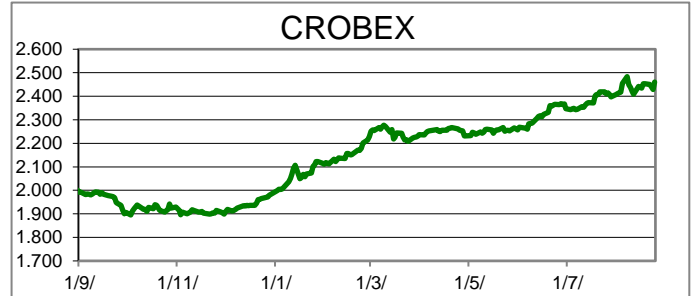
EUROOBVEZNICE RH	VALUTA	DOSPIJEĆE	BID	ASK	BID Yld %	ASK Yld%	Yld Δ 1mjes.
XS0997000251	USD	26/01/2024	99,82	100,16	6,42	5,57	0
XS1117298916	EUR	11/03/2025	98,52	98,93	4,00	3,72	29
XS1428088626	EUR	20/03/2027	97,82	98,29	3,66	3,52	28
XS1713462668	EUR	15/06/2028	95,89	96,35	3,65	3,54	16
XS1843434876	EUR	19/06/2029	86,62	87,45	3,73	3,55	18
XS1713475306	EUR	27/01/2030	95,04	95,68	3,63	3,51	8
XS2190201983	EUR	17/06/2031	84,04	84,84	3,91	3,78	12
XS2309428113	EUR	04/03/2033	78,22	79,10	3,91	3,78	6
XS2636439684	EUR	14/06/2035	99,33	100,06	4,07	3,99	3
XS2309433899	EUR	04/03/2041	69,93	70,88	4,21	4,11	8

GERMANY	VALUTA	DOSPIJEĆE	BID	ASK	BID Yld %	ASK Yld%	Yld Δ 1mjes.
1Y BUND	EUR	21/08/2024	96,59	96,62	3,54	3,50	-10
3Y BUND	EUR	09/10/2026	91,96	91,99	2,73	2,72	-2
5Y BUND	EUR	19/10/2028	99,31	99,35	2,54	2,53	4
10Y BUND	EUR	15/08/2033	100,62	100,66	2,53	2,52	11

USA	VALUTA	DOSPIJEĆE	BID	ASK	BID Yld %	ASK Yld%	Yld Δ 1mjes.
1Y UST	USD	08/08/2024	5,11	5,10	5,39	5,39	-10
3Y UST	USD	15/08/2026	99,16	99,16	4,68	4,68	-2
5Y UST	USD	31/07/2028	98,84	98,84	4,39	4,39	4
10Y UST	USD	15/08/2033	97,27	97,31	4,21	4,21	11

KOMENTAR ZBIVANJA

Najvažniji domaći burzovni indeksi, danas bilježe rast svojih vrijednosti. Crobex je uvećan za 1,29%, dok je Crobex10 ojačao za 2,07%. U redovitoj trgovini dionicama, prikupljeno je 1,97 milijuna eura prometa. PODR je s prometom od 1,04 milijuna eura bila daleko najlikvidnija, pri čemu je cjenovno rasla za 7,27%. Slijedila je RIVP, kojom je trženo 222 tisuće eura prometa, uz zaključnu cijenu od 4,33 eura po dionici (0,00%). Na europskim tržištima, kao i na početku trgovinskog dana u Americi, vladao je pozitivan sentiment. Ulagači se nadaju da bi nakon objava nekolicine lošijih gospodarskih podataka, poput usporevanja poslovnih aktivnosti ili smanjenih narudžbi trajnih dobara u Americi, FED mogao odustati od daljnjih stezanja monetarne politike. Sutrašnji sastanak vodećih ljudi najvećih svjetskih središnjih banaka u Jackson Holeu, mogao bi pružiti smjernice o budućim potezima monetarnih vlasti.



OBAVIJESTI SA ZSE

HT d.d. - Informacija o stjecanju vlastitih dionica
 HELIOS FAROS d.d. - Obavijest o promjeni imena tvrtke izdavatelja te o usklađenju temeljnog kapitala sa odredbama Zakona o trgovačkim društvima
 LUKA RIJEKA d. d. - Ostavka člana Nadzornog odbora Luke Rijeka d.d.

EUR/HRK tečaj konverzije 7,534500

TOP 5 DOBITNICI













Dionica	Cijena EUR	Promjena	Promet EUR	Cijena HRK	Promet HRK
PODR	147,50	7,3%	1.037.852,00	1.111,34	7.819.695,89
JDPL	9,65	4,3%	193,00	72,71	1.454,16
KODT2	715,00	2,9%	3.575,00	5.387,17	26.935,84
AUHR	157,00	2,6%	3.267,00	1.182,92	24.615,21
KRAS	90,00	2,3%	19.252,00	678,11	145.054,19

TOP 5 GUBITNICI

Dionica	Cijena EUR	Promjena	Promet EUR	Cijena HRK	Promet HRK
SAPN	93,00	-8,8%	5.301,00	700,71	39.940,38
CKML	10,40	-3,7%	8.594,00	78,36	64.751,49
ILRA	23,20	-3,3%	45.414,00	174,80	342.171,78
KTJV	5,10	-1,9%	9.257,00	38,43	69.746,87
ATPL	48,90	-1,0%	30.059,00	368,44	226.479,54

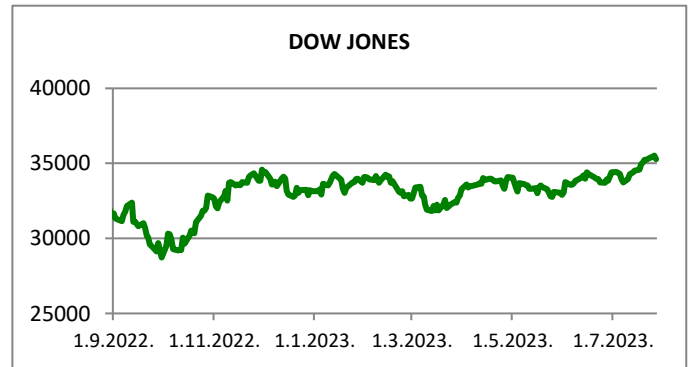
TOP 5 PO PROMETU












Dionica	Cijena EUR	Promjena	Promet EUR	Cijena HRK	Promet HRK
PODR	147,50	7,3%	1.037.852,00	1.111,34	7.819.695,89
RIVP	4,33	0,0%	222.130,00	32,62	1.673.638,49
KOEI	178,00	0,0%	147.854,00	1.341,14	1.114.005,96
HT	26,10	0,4%	93.352,00	196,65	703.360,64
SPAN	59,60	-0,7%	75.632,00	449,06	569.849,30

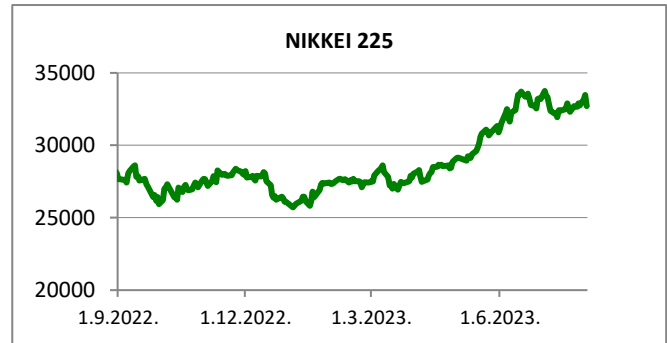
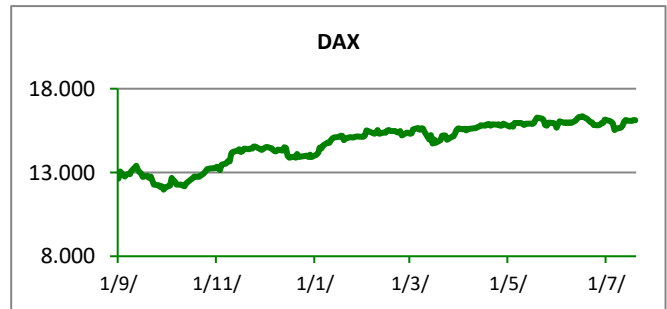
REGIONALNI BURZOVNI INDEKSI				
INDEKS	ZEMLJA	IZNOS	DNEVNI Δ %	2023 Δ %
SBITOP		1151,31	1,67	10,05
MBI 10		5675,26	-0,37	0,41
MONEX		15123,82	0,60	6,95
SASX 10		1009,69	0,12	-4,56
BIRS		736,80	0,00	-12,38
BELEX 15		888,01	1,09	7,69
SOFIX		733,60	0,44	21,96
BETI		13113,09	0,77	12,43
WIG 20		2013,73	0,07	12,37
PX		1348,48	0,24	12,21
BUX		57136,01	0,37	30,47
ATX		3100,27	0,05	-0,84

	CIJENA	DNEVNI Δ %	2023 Δ %
OTP BANK	14465,00	0,59	43,08

Fond	Cijena Hrk	Cijena Eur	DNEVNI Δ %
OTP meridijan 20		121,48 €	0,12%
OTP indeksni	64,19 Hrk	8,52 €	-0,37%
OTP absolute		93,88 €	0,61%
OTP uravnoteženi		14,13 €	0,29%
OTP global		103,56 €	0,07%
OTP start	133,51 Hrk	17,72 €	0,00%



SVJETSKI BURZOVNI INDEKSI				
INDEKS	ZEMLJA	IZNOS	DNEVNI Δ %	2023 Δ %
Dow Jones Ind.		34532,09	0,17	4,18
S&P 500		4447,83	0,27	15,84
NASDAQ		13742,98	0,16	31,30
NIKKEI 225		32287,21	0,87	23,73
DAX		15699,46	-0,18	12,75
CAC 40		7239,84	-0,09	11,83
FTSE 100		7336,86	0,22	-1,54
KOSPI 11		2537,68	1,28	13,47
HANG SANG		18212,17	2,05	-7,93
AS51		7182,11	0,47	2,04
FTSE MIB		28217,64	-0,06	19,03


 TIM PRODAJE PROIZVODA TRŽIŠTA
KORPORATIVNIM KLIJENTIMA

Boris Bakalić
072 204 620
boris.bakalic@otpbanka.hr

Dino Svaguša
072 201 746
dino.svagusa@otpbanka.hr

Emil Slany
072 206 480
emil.slany@otpbanka.hr

Marko Neveščanin
072 206 458
marko.nevescanin@otpbanka.hr

treasury.sales@otpbanka.hr

 TIM PRODAJE PROIZVODA TRŽIŠTA
INSTITUCIONALNIM KLIJENTIMA

Mario Žilić
072 204 254
mario.zilic@otpbanka.hr

Mario Ivić
072 204 503
mario.ivic@otpbanka.hr

institutional.sales@otpbanka.hr

TIM BROKERSKOG POSLOVANJA

Mišo Kalajžić
072 204 622
miso.kalajzic@otpbanka.hr

Jozo Leko
072 204 655
jozo.leko@otpbanka.hr

brokeri@otpbanka.hr

