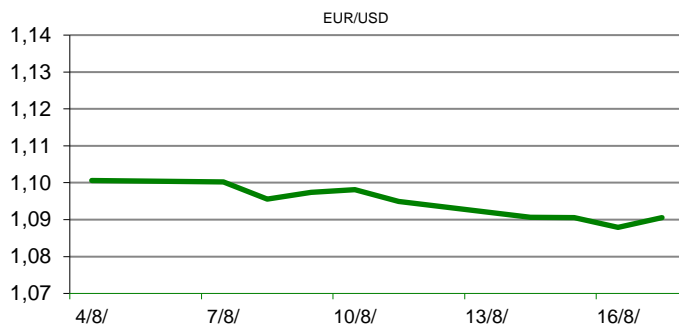


Ova publikacija izdana od OTP banke d.d. informativnog je karaktera, te ne može služiti kao financijski savjet ili preporuka za kupnju bilo koje imovine ili prava. Informacije, mišljenja, prognoze i projekcije dostupne u ovoj publikaciji podložne su promjenama podataka koje objavljuju korišteni izvori, bez obveze OTP banke d.d. da o takvoj promjeni obavijesti primatelja. OTP banka d.d. ne prihvaća odgovornost za štetu nastalu korištenjem sadržaja ove publikacije, te je istu zabranjeno distribuirati i umnožavati u cijelosti ili djelomično bez prethodne suglasnosti izdatelja.

DNEVNO FINANCIJSKO IZVJEŠĆE

ZBIVANJA NA DOMAĆEM TRŽIŠTU

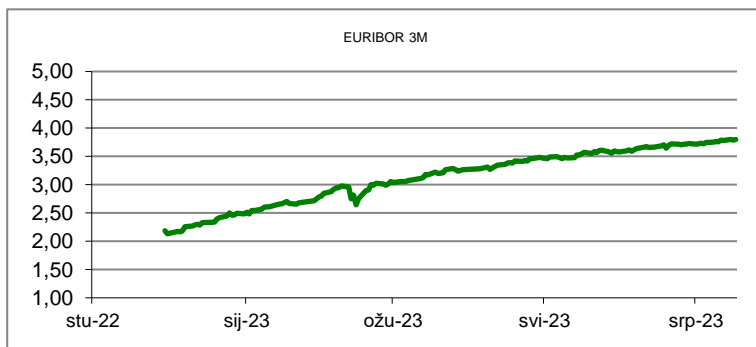
Prema podacima Državnog zavoda za statistiku stopa inflacije mjerena indeksom potrošačkih cijena usporila je u srpnju na 7.3 posto na godišnjoj razini. Ovo je osmi uzastopni mjesec u kojem se bilježi pad pokazatelja. Glavne komponente indeksa koje pridonose još uvijek visokoj razini inflaciju su: hrana, piće i duhan s 11,6 posto, industrijski neprehrambeni proizvodi 8,1 posto i usluge 7,7 posto.



MEĐUVALUTNI ODNOSI			
17/08/2023 15:50			
EUR/AUD	1,6967	USD/CHF	0,8775
GBP/USD	1,2768	EUR/CAD	1,4740

KAMATNJACI			
	Euribor	Libor (USD)	Libor (CHF)
PREKONOĆNI			
1MJ	3,6230	5,4282	-0,7754
3MJ	3,7980	5,6381	-0,7530
6MJ	3,9640	5,8730	-0,7028
12MJ	4,1160	6,0414	-0,5532

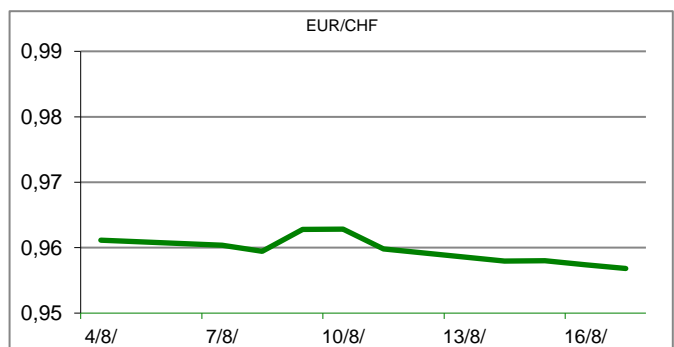
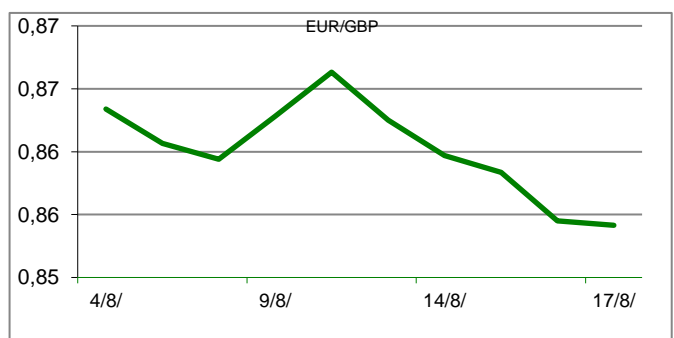
KAMATNI SWAP			
Ročnost	EUR (6M)	EUR (3M)	USD (3M)
1Y	4,0596	3,9846	3,8727
2Y	3,7935	3,7106	3,4593
3Y	3,5802	3,5031	3,3407
5Y	3,3729	3,2998	3,2773
10Y	3,2905	3,2593	3,2741

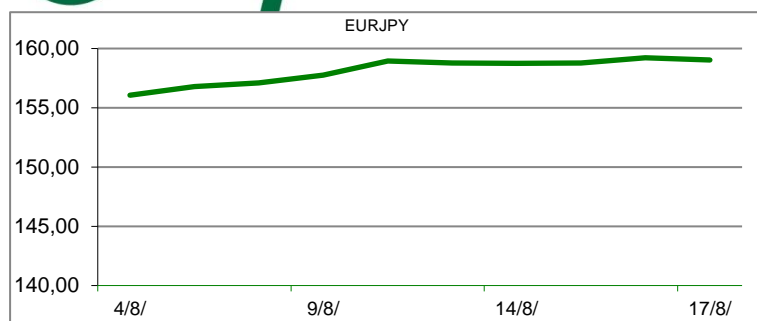


TRŽIŠNI TEČAJEVI		
	Kupovni	Prodajni
EURUSD	1,0850	1,0950
EURGBP	0,8541	0,8541
EURCHF	0,9569	0,9570
EURJPY	159,0100	159,0300

MEĐUNARODNO TRŽIŠTE

Američka banka Morgan Stanley smanjila je procjene rasta kineskog gospodarstva na 4,7 posto s ranije projiciranih 5 posto. Smanjene su i procjene rasta BDP-a s 4,5 posto na 4,2 posto. Kao glavni razlog za projiciranje nižih stopa rasta je kineski nekretninski sektor koji se još od 2021. godine bori s krizom likvidnosti. Usporavanje gospodarskog rasta u Kini odrazilo se i na japanski izvoz. Izvoz u Kinu potonuo je u srpnju na godišnjoj razini 13,4 posto, zbog smanjenih isporuka automobila, nehrđajućeg čelika i mikročipova, nakon što je u lipnju pao za 10,9 posto. To je ujedno i jedan od glavnih razloga zašto je japanski izvoz prvi puta nakon dvije i pol godine zabilježio pad od 0,3 posto. Stopa nezaposlenosti u Australiji porasla je više nego što se očekivalo u srpnju, suprotno očekivanjima analitičara koji su prognozirali pad stope. Nezaposlenost je porasla s lipanjskih 3,5 posto na 3,7 posto u srpnju. Gospodarstvo je izgubilo 14 600 poslova, unatoč predviđanju da će se smanjiti broj nezaposlenih osoba za 15 000. Dolarov indeks dosegao najvišu razinu u zadnja dva mjeseca od 103,58 bodova, zbog zabrinutosti investitora oko usporenog gospodarskog oporavka Kine i mogućeg Fedovog daljnjeg podizanja kamatnih stopa.




REZULTATI AUkcIJE TREZORSKIH ZAPISA MIN. FIN.

Broj dana	Volumen (u mil.)	K. s.	Cijena
u mil. eura			
91	0,0	0,00%	0,000
182	110,0	3,20%	98,429
364	811,0	3,50%	96,627
Rezultati aukcije na dan:		02. svibanj 2023	

DOMAĆE OBVEZNICE RH	VALUTA	DOSPIJEĆE	BID	ASK	BID Yld %	ASK Yld%	Yld Δ 1mjes.
HRRHMFO23BA4	EUR	27.11.2023.	99,45	99,61	3,81	3,22	-28
HRRHMFO247E7	EUR	10.7.2024.	101,47	102,07	4,04	3,35	2
HRRHMFO24BA2	EUR	27.11.2024.	95,39	96,00	4,02	3,51	#N/A N/A
HRRHMFO253A3	EUR	3.3.2025.	94,45	95,03	4,01	3,61	11
HRRHMFO253B1	EUR	8.3.2025.	99,54	100,10	3,95	3,57	23
HRRHMFO257A4	EUR	9.7.2025.	101,10	101,74	3,89	3,54	22
HRRHMFO267E5	EUR	15.7.2026.	95,50	96,17	3,78	3,53	10
HRRHMFO26CA5	EUR	14.12.2026.	101,52	102,21	3,76	3,54	13
HRRHMFO275E8	EUR	5.5.2027.	89,66	90,36	3,76	3,55	#N/A N/A
HRRHMFO282A2	EUR	7.2.2028.	96,53	97,25	3,73	3,55	17
HRRHMFO287A1	EUR	5.7.2028.	85,66	86,39	3,75	3,57	17
HRRHMFO297A0	EUR	9.7.2029.	92,96	93,61	3,72	3,59	#N/A N/A
HRRHMFO302E0	EUR	4.2.2030.	85,72	86,45	3,76	3,62	8
HRRHMFO327A5	EUR	7.7.2032.	94,78	95,78	3,95	3,81	13
HRRHMFO327E7	EUR	15.7.2032.	95,67	96,89	3,96	3,79	10
HRRHMFO34BA1	EUR	27.11.2034.	72,47	73,62	4,07	3,92	#N/A N/A
HRRHMFO403E6	EUR	3.3.2040.	64,62	66,22	4,25	4,08	6

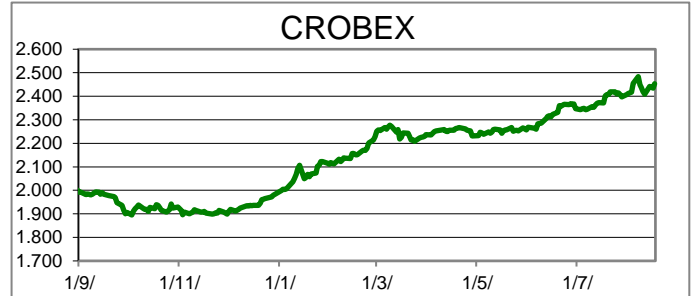
EUROOBVEZNICE RH	VALUTA	DOSPIJEĆE	BID	ASK	BID Yld %	ASK Yld%	Yld Δ 1mjes.
XS0997000251	USD	26.1.2024.	99,77	100,11	6,52	5,70	13
XS1117298916	EUR	11.3.2025.	98,48	98,88	4,02	3,75	26
XS1428088626	EUR	20.3.2027.	97,78	98,22	3,67	3,53	27
XS1713462668	EUR	15.6.2028.	95,45	96,04	3,75	3,61	27
XS1843434876	EUR	19.6.2029.	86,31	87,13	3,79	3,61	22
XS1713475306	EUR	27.1.2030.	94,70	95,30	3,69	3,58	11
XS2190201983	EUR	17.6.2031.	83,56	84,38	3,99	3,85	20
XS2309428113	EUR	4.3.2033.	77,47	78,37	4,02	3,88	12
XS2636439684	EUR	14.6.2035.	98,35	99,01	4,18	4,11	11
XS2309433899	EUR	4.3.2041.	69,18	70,17	4,29	4,18	12

GERMANY	VALUTA	DOSPIJEĆE	BID	ASK	BID Yld %	ASK Yld%	Yld Δ 1mjes.
1Y BUND	EUR	17.7.2024.	96,79	96,82	3,60	3,57	-11
3Y BUND	EUR	9.10.2026.	91,57	91,61	2,85	2,83	1
5Y BUND	EUR	19.10.2028.	98,59	98,63	2,69	2,68	11
10Y BUND	EUR	15.8.2033.	99,19	99,22	2,69	2,69	21

USA	VALUTA	DOSPIJEĆE	BID	ASK	BID Yld %	ASK Yld%	Yld Δ 1mjes.
1Y UST	USD	8.8.2024.	5,08	5,07	5,36	5,35	-11
3Y UST	USD	15.8.2026.	99,22	99,23	4,65	4,65	1
5Y UST	USD	31.7.2028.	98,71	98,72	4,41	4,41	11
10Y UST	USD	15.8.2033.	96,61	96,63	4,29	4,29	21

KOMENTAR ZBIVANJA

Nakon jučerašnje blage korekcije, dionički indeksi Zagrebačke burze danas su ostvarili rast vrijednosti. Crobex je ojačao 0,81%, dok je Crobex10 zabilježio rast vrijednosti od 1,17%. Dionicama je ostvaren promet od 1,55 milijuna eura pri čemu je Podravka bila najtrgovanije izdanje dana. Spomenuta dionica tržena je u iznosu od 300 tisuća eura uz rast cijene 3,36%. potom je slijedila Atlantic grupa s prometom od 265 tisuća eura i rastom cijene 0,99%. Na europskim burzama prevladavao je negativan sentiment. Objave nekolicine nešto slabijih poslovnih izvješća (Adyen, BAE) u kombinaciji s jučerašnjom objavom FED-ovog zapisnika iz kojeg se moglo iščitati da na tržištima predstoji duže razdoblje s višim kamatnim stopama, bili su pokretači negativnog raspoloženja. Rast prinosa na državne obveznice rezultat je špekulacija o duljem od očekivanja o razdoblju viših kamatnih stopa pred nama što utječe na percepciju ulagača prema rizičnijoj imovini. Američki dionički indeksi na otvaranju trgovanja su ostvarili minimalne promjene nakon dva dana korekcije.



OBAVIJESTI SA ZSE

Ministarstvo financija Republike Hrvatske - Obavijest SKDD-a o ispravku obavijesti o povećanju trezorskih zapisa HRRHMFT407B8

JADRAN tvornica čarapa d.d. - Dopuna pozivu na Glavnu skupštinu 29.08.2023.

LOŠINJSKA PLOVIDBA - HOLDING d. d. - Prijava transakcija rukovoditelja

EUR/HRK tečaj konverzije 7,534500

TOP 5 DOBITNICI

Dionica	Cijena EUR	Promjena	Promet EUR	Cijena HRK	Promet HRK
VLEN	3,44	4,9%	27.913,00	25,92	210.310,50
KRAS	88,00	4,8%	704,00	663,04	5.304,29
KODT	700,00	4,5%	42.860,00	5.274,15	322.928,67
PODR	138,50	3,4%	300.172,00	1.043,53	2.261.645,93
ULPL	19,50	3,2%	332,00	146,92	2.501,45

TOP 5 GUBITNICI

Dionica	Cijena EUR	Promjena	Promet EUR	Cijena HRK	Promet HRK
MDSP	1,26	-10,6%	1.386,00	9,49	10.442,82
HHLD	0,38	-9,1%	115,00	2,86	866,47
JDGT	300,00	-2,0%	900,00	2.260,35	6.781,05
7SLO	21,64	-1,9%	1.082,00	163,05	8.152,33
7BET	10,59	-1,0%	10.329,00	79,79	77.823,85

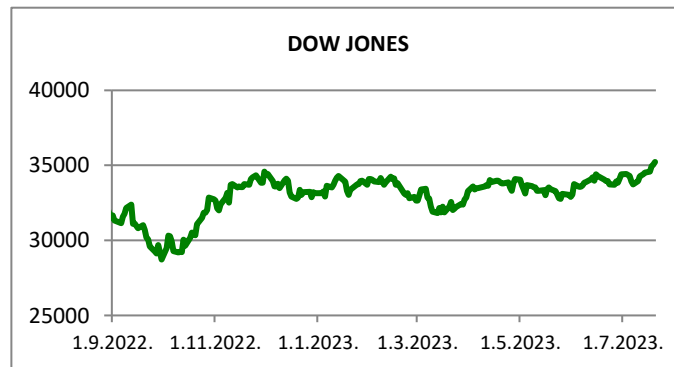
TOP 5 PO PROMETU

Dionica	Cijena EUR	Promjena	Promet EUR	Cijena HRK	Promet HRK
PODR	138,50	3,4%	300.172,00	1.043,53	2.261.645,93
ATGR	51,00	1,0%	264.741,00	384,26	1.994.691,06
SPAN	61,40	0,0%	221.423,00	462,62	1.668.311,59
RIVP	4,34	0,7%	192.407,00	32,70	1.449.690,54
HPB	195,00	0,5%	95.524,00	1.469,23	719.725,58

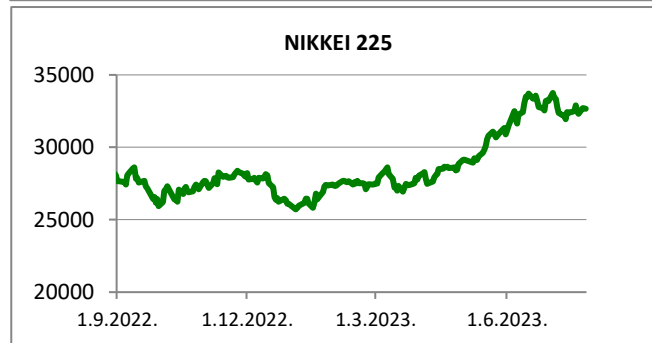
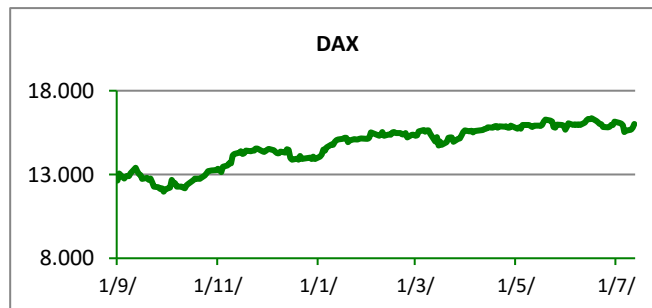
REGIONALNI BURZOVNI INDEKSI				
INDEKS	ZEMLJA	IZNOS	DNEVNI Δ %	2023 Δ %
SBITOP		1181,88	-2,07	12,98
MBI 10		5705,55	0,23	0,94
MONEX		14996,52	-0,08	6,05
SASX 10		998,42	0,00	-5,63
BIRS		734,39	0,00	-12,66
BELEX 15		853,85	0,02	3,55
SOFIX		719,06	1,23	19,55
BETI		12836,84	-1,13	10,06
WIG 20		2025,46	-0,92	13,03
PX		1361,28	-0,01	13,28
BUX		56145,54	1,66	28,20
ATX		3131,17	-0,31	0,15

Fond	Cijena Hrk	Cijena Eur	DNEVNI Δ %
OTP meridijan 20		121,36 €	-0,25%
OTP indeksni	64,01 Hrk	8,50 €	-0,32%
OTP absolute		93,69 €	-0,46%
OTP uravnoteženi		14,14 €	-0,31%
OTP global		103,76 €	0,00%
OTP start	133,49 Hrk	17,72 €	0,01%

	CIJENA	DNEVNI Δ %	2023 Δ %
OTP BANK	13990,00	2,38	38,38



SVJETSKI BURZOVNI INDEKSI				
INDEKS	ZEMLJA	IZNOS	DNEVNI Δ %	2023 Δ %
Dow Jones Ind.		34833,55	0,20	5,09
S&P 500		4417,49	0,30	15,05
NASDAQ		13472,38	-0,02	28,72
NIKKEI 225		31626,00	-0,44	21,20
DAX		15727,03	-0,40	12,95
CAC 40		7219,28	-0,56	11,52
FTSE 100		7327,10	-0,40	-1,67
KOSPI 11		2519,85	-0,23	12,67
HANG SANG		18326,63	-0,01	-7,35
AS51		7146,00	-0,68	1,52
FTSE MIB		27960,88	-0,74	17,94



TIM PRODAJE PROIZVODA TRŽIŠTA KORPORATIVNIM KLIJENTIMA		TIM PRODAJE PROIZVODA TRŽIŠTA INSTITUCIONALNIM KLIJENTIMA	
Boris Bakalić 072 204 620 boris.bakalic@otpbanka.hr	Dino Svaguša 072 201 746 dino.svagusa@otpbanka.hr	Mario Žilić 072 204 254 mario.zilic@otpbanka.hr	Mario Ivić 072 204 503 mario.ivic@otpbanka.hr
Emil Slany 072 206 480 emil.slany@otpbanka.hr treasury.sales@otpbanka.hr		institutional.sales@otpbanka.hr	
		TIM BROKERSKOG POSLOVANJA	
		Mišo Kalajžić 072 204 622 miso.kalajzic@otpbanka.hr	Jozo Leko 072 204 655 jozo.leko@otpbanka.hr
		brokeri@otpbanka.hr	

