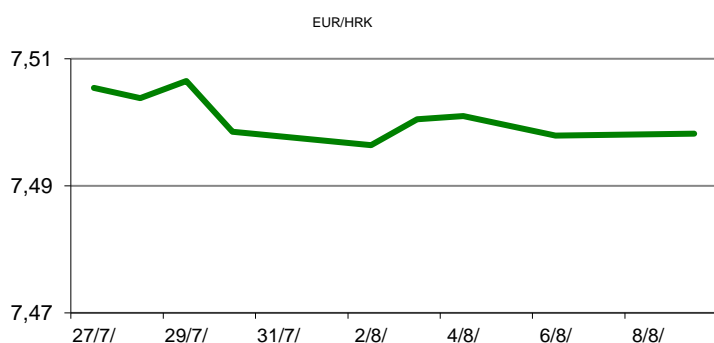


Ova publikacija izdana od OTP banke d.d. informativnog je karaktera, te ne može služiti kao financijski savjet ili preporuka za kupnju bilo koje imovine ili prava. Informacije, mišljenja, prognoze i projekcije dostupne u ovoj publikaciji podložne su promjenama podataka koje objavljuju korišteni izvori, bez obveze OTP banke d.d. da o takvoj promjeni obavijesti primatelja. OTP banka d.d. ne prihvaća odgovornost za štetu nastalu korištenjem sadržaja ove publikacije, te je istu zabranjeno distribuirati i umnožavati u cijelosti ili djelomično bez prethodne suglasnosti izdavatelja.

# DNEVNO FINANCIJSKO IZVJEŠĆE

## ZBIVANJA NA DOMAĆEM TRŽIŠTU

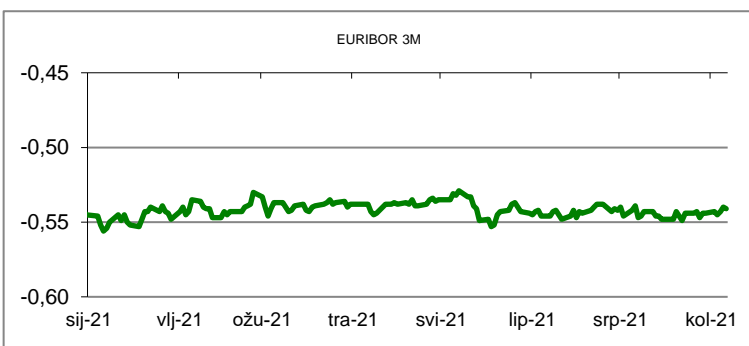
Ekonomski Institut u ponedjeljak je objavio kako Indeks slobodnih radnih mjesta OVI već treći mjesec zaredom pokazuje da je potražnja za radom nadmašila pretpandemijsku razinu, što potvrđuju i podaci za srpanj ove godine u kojem je potražnja za radom za 29 posto viša u odnosu na srpanj 2019. Na domaćem deviznom tržištu nije bilo velikih oscilacija tečaja, a trgovina valutnim parom EUR/HRK kretala se u rasponu od 7,4900/7,5100.



MEĐUVALUTNI ODNOSI		09/08/2021 15:10	
EUR/USD	1,1763	USD/CHF	0,9168
GBP/USD	1,3883	EUR/CHF	1,0784

KAMATNJACI			
	Euribor	Libor(USD)	Libor(CHF)
PREKONOČNI			
1MJ	-0,5610	0,0951	-0,7960
3MJ	-0,5410	0,1284	-0,7650
6MJ	-0,5240	0,1494	-0,7220
12MJ	-0,5010	0,2374	-0,5984

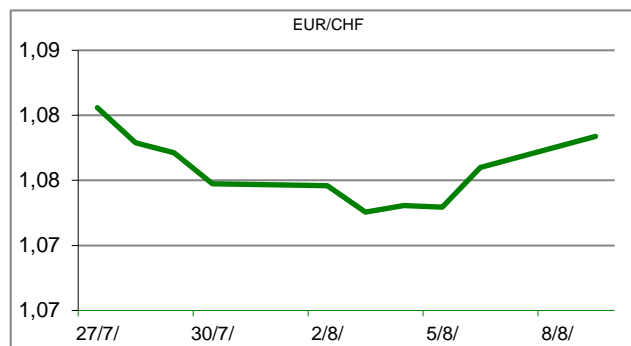
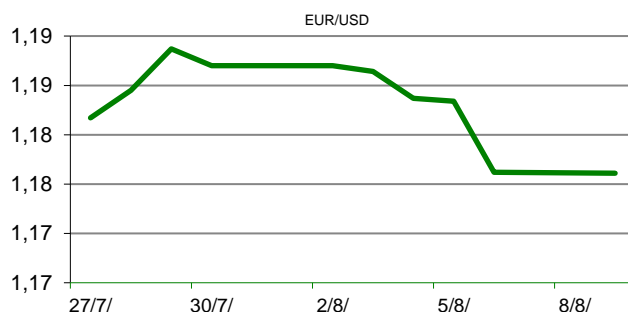
KAMATNI SWAP			
Ročnost	EUR (6M)	USD (3M)	CHF ( 6M)
1Y	-0,5220	0,1554	-0,7034
2Y	-0,4925	0,2935	-0,6648
3Y	-0,4596	0,5159	-0,6020
5Y	-0,3682	0,8394	-0,4655
10Y	-0,0910	1,2889	-0,1248

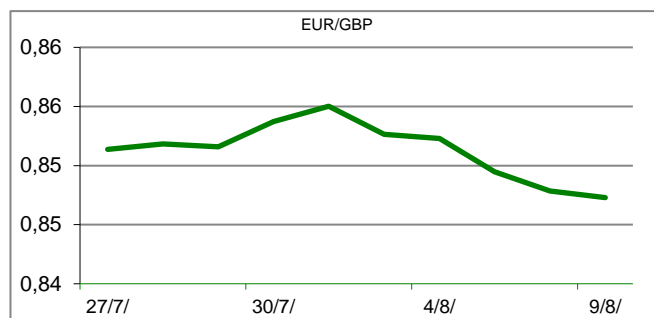


TRŽIŠNI TEČAJEVI		09/08/2021 15:10	
	Kupovni	Prodajni	
EUR/HRK	7,4900	7,5100	
USD/HRK	6,3669	6,3844	
CHF/HRK	6,9452	6,9642	
JPY/HRK	0,0578	0,0580	

## MEĐUNARODNO TRŽIŠTE

Dolar je dostigao četveromjesečni maksimum u odnosu na Euro u ponedjeljak, preokrenuvši nedavni pad vrijednosti u odnosu na ostale valute. Posljedica rasta su nedavno objavljeni podaci s američkog tržišta rada koji su povećali optimizam ulagača kako će se nastaviti oporavak gospodarstva, ali je i poduprlo špekulacije da bi američka središnja banka mogla zaoštriti monetarnu politiku prije nego što se mislilo. Analize su pokazale kako je tokom srpnja kreirano 943 000 novih poslova u odnosu na inicijalno prognoziranih 870 000 novih poslova. Na svjetskim su tržištima cijene nafte prošloga tjedna znatno pale, nakon dva tjedna rasta, uslijed širenja delta varijante koronavirusa, koje je u Aziji već rezultiralo ponovnim ograničenjima putovanja, pa trgovci strahuju da bi to bi moglo ugroziti oporavak globalne potražnje za energentima. Na londonskom je tržištu cijena barela prošloga tjedna potonula za 6,2 posto, na 70,7 dolara, zabilježivši najveći tjedni gubitak u zadnjih četiri mjeseca. Istodobno, na američkom tržištu barel je pojeftinio za 7,7 posto, na 68,28 dolara, što je najveći tjedni pad cijene u zadnjih devet mjeseci. Ipak, trgovce naftom najviše brine Kina, drugi po veličini svjetskih potrošač nafte, koja je već uvela ograničenja kretanja, među kojima i otkazala letove u 46 gradova a u 144 najteže pogođene regije ograničila javni transport i taksi prijevoz. Analitičari smatraju kako bi situacija u Kini mogla postati ključni cjenovni pokretač u idućim mjesecima.




**REZULTATI AUUKCIJE TREZORSKIH ZAPISA MIN. FIN.**

Broj dana	Volumen (u mil.)	K. s.	Cijena
u mil. kuna			
91	0,0	0,00%	
182	0,0	0,00%	
364	600,0	0,02%	99,980
u mil. eura			
91	0,0	0,00%	0,000
364	0,0	0,00%	0,000

Rezultati aukcije na dan: 23. lipanj 2021

DOMAĆE OBVEZNICE RH	VALUTA	DOSPIJEĆE	BID	ASK	BID Yld %	ASK Yld%	Yld Δ 1mjes.
HRRHMFO217A8	HRK	08/07/2021	#N/A Real Time	#N/A Real Time	#N/A N/A	#N/A N/A	#N/A N/A
HRRHMFO222A8	HRK	07/02/2022	101,09	101,31	0,02	-0,43	-14
HRRHMFO23BA4	HRK	27/11/2023	103,78	104,16	0,10	-0,06	-2
HRRHMFO257A4	HRK	09/07/2025	117,02	117,61	0,14	0,00	-5
HRRHMFO26CA5	HRK	14/12/2026	121,46	122,11	0,21	0,10	-2
HRRHMFO282A2	HRK	07/02/2028	115,72	116,39	0,42	0,32	-6
HRRHMFO297A0	HRK	09/07/2029	114,07	114,91	0,55	0,45	-1
HRRHMFO327A5	HRK	07/07/2032	121,89	122,98	1,11	1,02	-4
HRRHMFO222E0	EUR	05/02/2022	100,20	100,44	0,09	-0,41	4
HRRHMFO227E9	EUR	22/07/2022	106,05	106,45	0,10	-0,31	11
HRRHMFO247E7	EUR	10/07/2024	116,08	117,02	0,21	-0,08	2

EUROOBVEZNICE RH	VALUTA	DOSPIJEĆE	BID	ASK	BID Yld %	ASK Yld%	Yld Δ 1mjes.
XS1028953989	EUR	30/05/2022	103,39	103,54	-0,35	-0,52	-4
XS1117298916	EUR	11/03/2025	111,05	111,41	-0,08	-0,17	-7
XS1428088626	EUR	20/03/2027	115,36	115,78	0,24	0,17	-9
XS1713462668	EUR	15/06/2028	115,36	115,79	0,42	0,36	-11
XS1843434876	EUR	19/06/2029	103,89	104,47	0,62	0,54	-12
XS1713475306	EUR	27/01/2030	117,03	117,40	0,67	0,63	-16
XS2190201983	EUR	17/06/2031	106,51	107,07	0,81	0,75	-21
XS2309428113	EUR	04/03/2033	101,89	102,57	0,95	0,89	-21
XS2309433899	EUR	04/03/2041	104,66	105,41	1,47	1,43	-16
XS0908769887	USD	04/04/2023	107,97	108,30	0,63	0,44	-4
XS0997000251	USD	26/01/2024	112,78	113,18	0,74	0,59	-5

GERMANY	VALUTA	DOSPIJEĆE	BID	ASK	BID Yld %	ASK Yld%	Yld Δ 1mjes.
1Y BUND	EUR	20/07/2022	100,63	100,65	-0,66	-0,68	#N/A N/A
3Y BUND	EUR	18/10/2024	102,61	102,63	-0,81	-0,81	-11
5Y BUND	EUR	09/10/2026	103,87	103,90	-0,74	-0,74	-14
10Y BUND	EUR	15/08/2031	104,83	104,85	-0,47	-0,47	-18

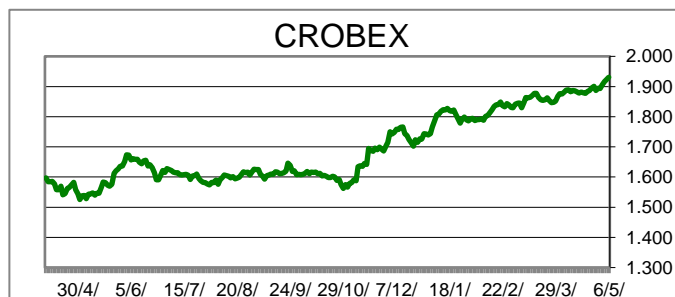
USA	VALUTA	DOSPIJEĆE	BID	ASK	BID Yld %	ASK Yld%	Yld Δ 1mjes.
1Y UST	USD	14/07/2022	0,08	0,07	0,08	0,07	#N/A N/A
3Y UST	USD	15/07/2024	99,93	99,94	0,40	0,40	-11
5Y UST	USD	31/07/2026	99,34	99,36	0,76	0,76	-14
10Y UST	USD	15/05/2031	103,13	103,14	1,28	1,28	-18

# BURZOVNI PREGLED

Vrijednost Crobexa: 1.961,65 | Postotna promjena: 0,09% | Redovni dionički promet: 5.231.752,00  
 CROBEXprime 1.166,37 | CROBEXprime % 0,05% | CROBEX10 1.209,71 | CROBEX10 % 0,37%

## KOMENTAR ZBIVANJA

Trgovinski tjedan na domaćem tržištu kapitala otpočeo je uz blagi rast dioničkih indeksa. Crobex je ojačao 0,09%, dok je Crobex10 trgovanje zaključio uz rast vrijednosti od 0,37%. Uz mirno trgovanje dionicama je u redovnom trgovanju ostvaren promet od 5,23 milijuna kuna. Valamar riviera predvodila je listu najtrgovanijih izdanja s prometom od 691 tisuća kuna uz cjenovni plus od 0,34%. Potom je slijedila Arena HG, koja uz promet od 648 tisuća kuna ne bilježi postotnu promjenu vrijednosti. Na europskim burzama dionički indeksi bilježe uglavnom negativne predznake. Strah od širenja koronavirusa i utjecaj istog na oporavak svijetskog gospodarstva bio je u fokusu ulagača danas. Posljedično je oslabila cijena nafte kao i metala na robnim burzama koji su utjecali na pad cijena dionica tvrtki iz energetskog i rudarskog sektora. Američki indeksi na otvaranju trgovanja također su korigirani uslijed zabrinutosti povezane s povećanim brojem zaraženih od COVID19 virusa.



### TOP 5 DOBITNICI

Dionica	Cijena	Promjena	Promet
LKPC	595,00	16,7%	152.840,00
MDSP	7,70	10,0%	17.664,00
CTKS	200,00	8,1%	20.000,00
KOTR2	800,00	8,1%	4.000,00
IGH	121,50	7,5%	78.745,00

### TOP 5 GUBITNICI

Dionica	Cijena	Promjena	Promet
LKRI	27,00	-8,8%	33.072,00
PLAG	1.650,00	-2,9%	18.150,00
INA	3.320,00	-2,4%	3.320,00
TPNG	45,80	-2,1%	36.926,00
PTKM	50,00	-2,0%	1.000,00

### TOP 5 PO PROMETU

Dionica	Cijena	Promjena	Promet
RIVP	29,90	0,3%	690.695,00
ARNT	312,00	0,0%	648.336,00
HT	191,00	0,3%	499.467,00
ADRS2	434,00	2,4%	319.559,00
ERNT	1.660,00	0,0%	312.345,00

## OBAVIJESTI SA ZSE

LIBURNIA RIVIERA HOTELI d. d. - Odluke Glavne skupštine 09.08.2021.

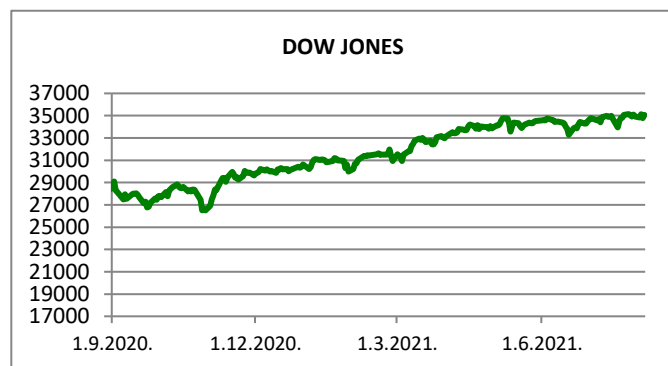
SZAIF d.d. - Obavijest vezano uz upravu SZAIF d.d.

REGIONALNI BURZOVNI INDEKSI				
INDEKS	ZEMLJA	IZNOS	DNEVNI Δ %	2020 Δ %
SBITOP		1179,87	0,32	31,04
MBI 10		5592,78	0,02	18,87
MONEX		11021,85	0,02	6,71
SASX 10		894,10	-0,66	15,27
BIRS		560,96	0,00	-2,77
BELEX 15		785,10	0,49	4,87
SOFIX		580,69	0,07	29,75
BETI		11897,78	0,59	21,34
WIG 20		2273,39	-0,02	14,59
PX		1242,90	0,36	21,01
BUX		49817,45	-0,47	18,48
ATX		3570,83	-0,04	28,43



  

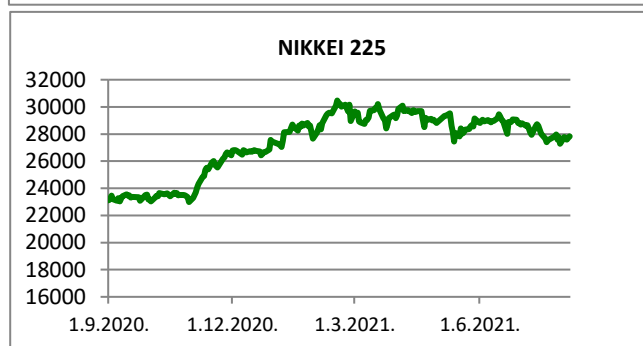
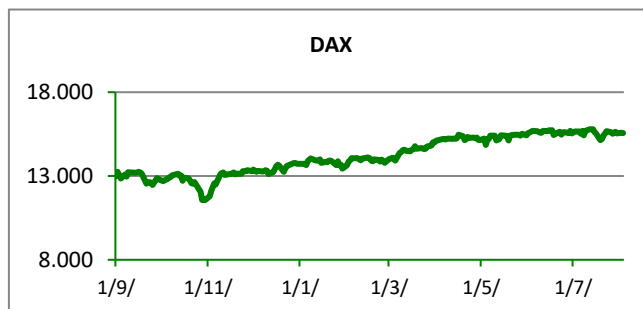
	CIJENA	DNEVNI Δ %	2020 Δ %
<b>OTP BANK</b>	16400,00	-1,03	22,75

otpbanka Invest			06.08.2021.
Fond	Cijena	DNEVNI Δ %	
OTP meridijan 20	112,67 €	0,00%	
OTP indeksni	51,04 kn	0,10%	
OTP uravnoteženi	15,13 €	0,13%	
OTP e-start	101,79 €	0,00%	
OTP start	133,12 kn	0,00%	



**SVJETSKI BURZOVNI INDEKSI**

INDEKS	ZEMLJA	IZNOS	DNEVNI Δ %	2020 Δ %
Dow Jones Ind.		35208,51	0,41	15,04
S&P 500		4436,52	0,17	18,12
NASDAQ		14835,76	-0,40	15,11
NIKKEI 225		27820,04	0,33	1,37
DAX		15756,22	-0,03	14,85
CAC 40		6817,31	0,01	22,80
FTSE 100		7114,46	-0,12	10,12
KOSPI 11		3260,42	-0,30	13,47
HANG SANG		26283,40	0,40	-3,48
AS51		7538,41	0,00	14,44
FTSE MIB		26111,27	0,43	17,44


**TIM PRODAJE PROIZVODA TRŽIŠTA**
**Boris Bakalić**

072 204 620

boris.bakalic@otpbanka.hr

**Marko Bukva**

072 201 749

marko.bukva@otpbanka.hr

**Dino Svaguša**

072 201 746

dino.svagusa@otpbanka.hr

**Emil Slany**

072 206 480

emil.slany@otpbanka.hr

**Marko Neveščanin**

072 206 458

marko.nevescanin@otpbanka.hr

**TIM BROKERSKOG POSLOVANJA**
**Mišo Kalajžić**

072 204 622

miso.kalajzic@otpbanka.hr

**Jozo Leko**

072 204 655

jozo.leko@otpbanka.hr

