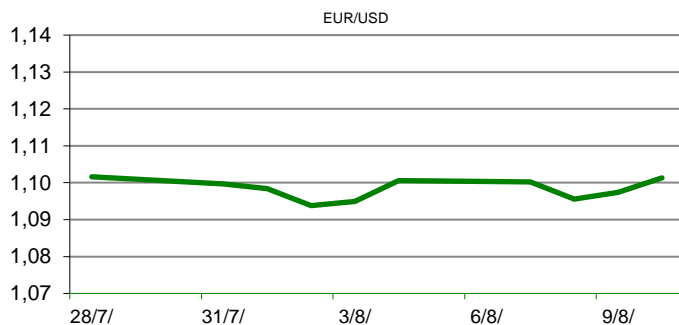


Ova publikacija izdana od OTP banke d.d. informativnog je karaktera, te ne može služiti kao financijski savjet ili preporuka za kupnju bilo koje imovine ili prava. Informacije, mišljenja, prognoze i projekcije dostupne u ovoj publikaciji podložne su promjenama podataka koje objavljuju korišteni izvori, bez obveze OTP banke d.d. da o takvoj promjeni obavijesti primatelja. OTP banka d.d. ne prihvaća odgovornost za štetu nastalu korištenjem sadržaja ove publikacije, te je istu zabranjeno distribuirati i umnožavati u cijelosti ili djelomično bez prethodne suglasnosti izdatelja.

DNEVNO FINANCIJSKO IZVJEŠĆE

ZBIVANJA NA DOMAĆEM TRŽIŠTU

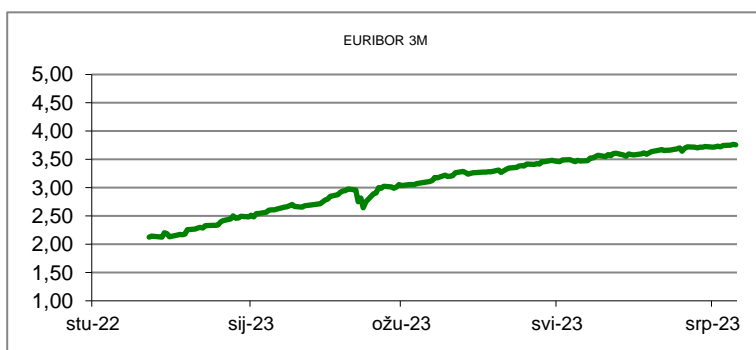
U gradu Zagrebu prosječna neto plaća u pravnim osobama za svibanj ove godine iznosila je 1.303,00 eura što je nominalni rast za 0,1 posto u odnosu na travanj. U odnosu na svibanj prošle godine to predstavlja nominalni rast od 10,8 posto. Prema podacima Hrvatske narodne banke (HNB), bruto inozemni dug na kraju travnja iznosio je 58 milijardi eura, što je za 14 posto više nego godinu dana ranije.



MEĐUVALUTNI ODNOSI		10/08/2023 15:49	
EUR/AUD	1,6763	USD/CHF	0,8728
GBP/USD	1,2768	EUR/CAD	1,4763

KAMATNJACI			
	Euribor	Libor (USD)	Libor (CHF)
PREKONOĆNI			
1MJ	3,6250	5,4269	-0,7754
3MJ	3,7590	5,6269	-0,7530
6MJ	3,9270	5,8541	-0,7028
12MJ	4,0530	6,0414	-0,5532

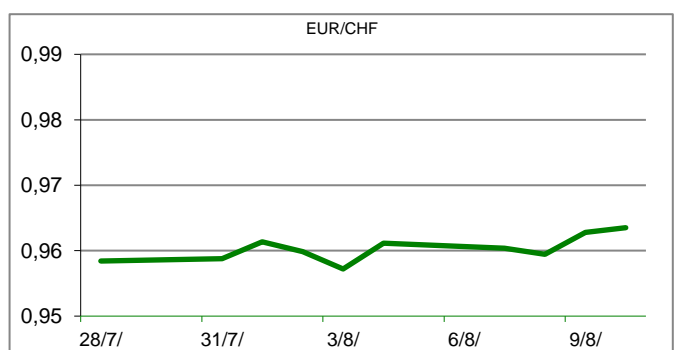
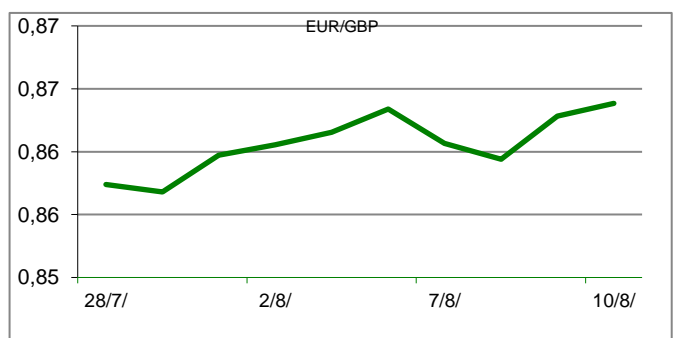
KAMATNI SWAP			
Ročnost	EUR (6M)	EUR (3M)	USD (3M)
1Y	4,0146	3,9200	3,8057
2Y	3,6986	3,6058	3,3301
3Y	3,4575	3,3724	3,1994
5Y	3,2186	3,1432	3,1225
10Y	3,1096	3,0784	3,0923

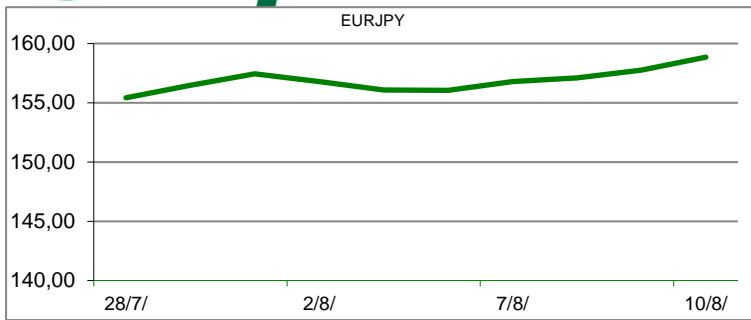


TRŽIŠNI TEČAJEVI	10/08/2023 15:49	
	Kupovni	Prodajni
EURUSD	1,0950	1,1080
EURGBP	0,8640	0,8641
EURCHF	0,9628	0,9629
EURJPY	159,0400	159,0500

MEĐUNARODNO TRŽIŠTE

Europska središnja banka (ECB) ponovno je zatečena lošim gospodarskim vijestima iz Njemačke. Njemačka, koja je ekonomski najjača EU članica, pogođena je slabom trgovinom sa Kinom koja je ujedno ključni partner, te padom u velikom proizvodnom i graditeljskom sektoru. Problemi u Njemačkoj koče rast u eurozoni u cjelini i prijete da će je gurnuti u recesiju. Zbog usporavanja potražnje za mnoge američke i europske tvrtke mogla bi nastupiti loša vremena, dok pokušavaju rasprodati svoje zalihe što bi moglo potrajati duže od očekivanog. Visoke razine zaliha su rezultat gomilanja robe kod trgovaca na malo, veletrgovaca i proizvođača svega. Blokade uzrokovane pandemijom covid-19 omele su opskrbne lance i zatvarale tvornice. Također su se zalihe ponovo obnavljale zbog ruske invazije na Ukrajinu, koja je povisila cijene energenata i žitarica. Kompanije počinju smanjivati zalihe, ali proces je mnogo sporiji od očekivanog i mogao bi se produljiti u sljedeću godinu. Jučer je zabilježen lagani rast euro valute u odnosu na američki dolar, pa se krajem dana tečaj iznosio 1,1030.




REZULTATI AUkcIJE TREZORSKIH ZAPISA MIN. FIN.

Broj dana	Volumen (u mil.)	K. s.	Cijena
u mil. eura			
91	0,0	0,00%	0,000
182	110,0	3,20%	98,429
364	811,0	3,50%	96,627
Rezultati aukcije na dan:		02. svibanj 2023	

DOMAĆE OBVEZNICE RH	VALUTA	DOSPIJEĆE	BID	ASK	BID Yld %	ASK Yld%	Yld Δ 1mjes.
HRRHMFO23BA4	EUR	27/11/2023	99,40	99,54	3,85	3,35	15
HRRHMFO247E7	EUR	10/07/2024	101,60	102,19	3,93	3,27	-6
HRRHMFO24BA2	EUR	27/11/2024	95,34	95,95	4,00	3,50	#N/A N/A
HRRHMFO253A3	EUR	03/03/2025	94,51	95,10	3,92	3,52	10
HRRHMFO253B1	EUR	08/03/2025	99,63	100,22	3,89	3,50	16
HRRHMFO257A4	EUR	09/07/2025	101,15	101,78	3,87	3,52	21
HRRHMFO267E5	EUR	15/07/2026	95,73	96,39	3,68	3,43	3
HRRHMFO26CA5	EUR	14/12/2026	101,79	102,54	3,67	3,44	#N/A N/A
HRRHMFO275E8	EUR	05/05/2027	90,10	90,78	3,62	3,41	#N/A N/A
HRRHMFO282A2	EUR	07/02/2028	96,85	97,62	3,64	3,45	7
HRRHMFO287A1	EUR	05/07/2028	85,96	86,77	3,66	3,46	6
HRRHMFO297A0	EUR	09/07/2029	92,98	93,59	3,71	3,59	#N/A N/A
HRRHMFO302E0	EUR	04/02/2030	86,10	86,69	3,68	3,57	-6
HRRHMFO327A5	EUR	07/07/2032	95,30	96,30	3,88	3,74	15
HRRHMFO327E7	EUR	15/07/2032	96,17	97,39	3,89	3,72	17
HRRHMFO34BA1	EUR	27/11/2034	72,92	74,09	4,01	3,85	5
HRRHMFO403E6	EUR	03/03/2040	64,93	66,54	4,21	4,04	3

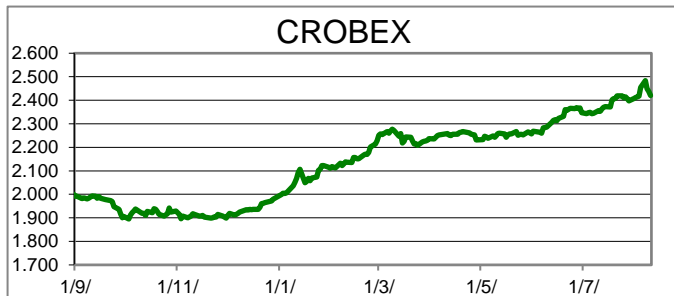
EUROOBVEZNICE RH	VALUTA	DOSPIJEĆE	BID	ASK	BID Yld %	ASK Yld%	Yld Δ 1mjes.
XS0997000251	USD	26/01/2024	99,82	100,17	6,40	5,59	0
XS1117298916	EUR	11/03/2025	98,77	99,18	3,81	3,54	-14
XS1428088626	EUR	20/03/2027	98,56	99,01	3,43	3,30	-9
XS1713462668	EUR	15/06/2028	96,28	96,88	3,55	3,41	-8
XS1843434876	EUR	19/06/2029	87,08	87,89	3,62	3,45	-9
XS1713475306	EUR	27/01/2030	95,43	96,00	3,56	3,45	-20
XS2190201983	EUR	17/06/2031	84,61	85,43	3,81	3,67	-17
XS2309428113	EUR	04/03/2033	78,31	79,22	3,89	3,75	-19
XS2636439684	EUR	14/06/2035	99,61	100,30	4,04	3,97	-17
XS2309433899	EUR	04/03/2041	70,42	71,38	4,16	4,06	-20

GERMANY	VALUTA	DOSPIJEĆE	BID	ASK	BID Yld %	ASK Yld%	Yld Δ 1mjes.
1Y BUND	EUR	17/07/2024	96,77	96,81	3,55	3,52	-16
3Y BUND	EUR	09/10/2026	91,95	91,99	2,70	2,69	-26
5Y BUND	EUR	19/10/2028	99,42	99,46	2,52	2,52	-23
10Y BUND	EUR	15/08/2033	100,86	100,90	2,51	2,50	-13

USA	VALUTA	DOSPIJEĆE	BID	ASK	BID Yld %	ASK Yld%	Yld Δ 1mjes.
1Y UST	USD	08/08/2024	5,05	5,04	5,34	5,33	-16
3Y UST	USD	15/08/2026	99,93	99,94	4,43	4,43	-26
5Y UST	USD	31/07/2028	100,11	100,13	4,13	4,12	-23
10Y UST	USD	15/08/2033	99,08	99,13	4,01	4,00	-13

KOMENTAR ZBIVANJA

Treći dan u nizu važniji dionički indeksi na domaćem tržištu kapitala bilježe negativne predznake. Pritom je Crobex oslabio 0,66%, dok je Crobex10 zabilježio pad od 0,45%. Dionicama je ostvaren promet od 1,95 milijuna eura uz pet izdanja trženih iznosima preko sto tisuća eura. Span je bio najtrgovanije izdanje dana s prometom od 629 tisuća eura uz cjenovni minus od 7,84%. Potom je slijedio Hpb s trženih 446 tisuća eura ostvarivši rast cijene 5,41%. Na europskim burzama dionički indeksi bilježe pozitivne predznake. Trgovalo se oprezno ususret objavi podatka o američkoj stopi inflacije. Poticaj rastu stigao je iz Kine koja je ukinula neke od COVID restrikcija što je potaklo rast cijena dionica tvrtki povezanih s turizmom i luksuznim brendovima. Objavljeni podaci o inflaciji u Americi su bili uglavnom u skladu s očekivanjima što je potaklo rast dioničkih indeksa na otvaranju trgovanja na Wall Streetu. Naime, ulagači se nadaju kako će smirivanje inflacije dovesti do zaustavljanja daljnjeg dizanja ključnih kamatnih stopa od strane FED-a.



OBAVIJESTI SA ZSE

LIBURNIA RIVIERA HOTELI d. d. - Odluke Glavne skupštine 10.08.2023.

PODRAVKA d.d. - Prijava transakcija rukovoditelja i informacija o stjecanju vlastitih dionica

PROFESSIO ENERGIA d.d. - Obavijest o sklopljenom ugovoru

SPAN d.d. - Informacija o stjecanju vlastitih dionica

VILLA DUBROVNIK d.d. - Rješenje Trgovačkog suda o upisu pripajanja

EUR/HRK tečaj konverzije 7,534500

TOP 5 DOBITNICI

Dionica	Cijena EUR	Promjena	Promet EUR	Cijena HRK	Promet HRK
JDRN	1,70	5,6%	374,00	12,81	2.817,90
HPB	195,00	5,4%	446.286,00	1.469,23	3.362.541,87
INGR	3,16	3,3%	17.389,00	23,81	131.017,42
HTPO	13,60	2,3%	218,00	102,47	1.642,52
7SLO	22,46	1,6%	22.576,00	169,22	170.098,87

TOP 5 GUBITNICI

Dionica	Cijena EUR	Promjena	Promet EUR	Cijena HRK	Promet HRK
ULPL	17,00	-8,1%	8.427,00	128,09	63.493,23
SPAN	58,80	-7,8%	629.188,00	443,03	4.740.616,99
INA	440,00	-1,8%	8.838,00	3.315,18	66.589,91
SNBA	8,60	-1,7%	1.806,00	64,80	13.607,31
IKBA	368,00	-1,6%	42.102,00	2.772,70	317.217,52

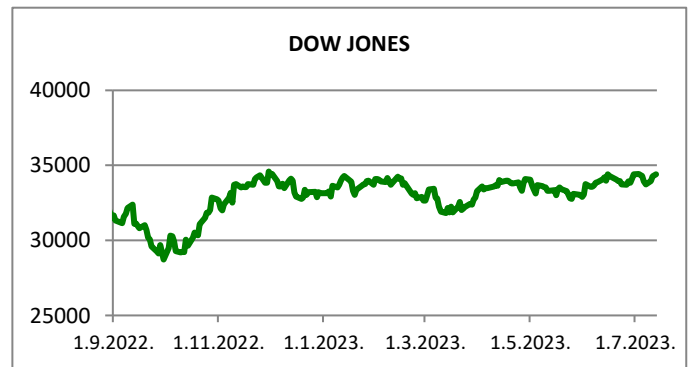
TOP 5 PO PROMETU

Dionica	Cijena EUR	Promjena	Promet EUR	Cijena HRK	Promet HRK
SPAN	58,80	-7,8%	629.188,00	443,03	4.740.616,99
HPB	195,00	5,4%	446.286,00	1.469,23	3.362.541,87
ZABA	13,00	0,0%	208.891,00	97,95	1.573.889,24
PODR	131,00	-1,1%	157.640,00	987,02	1.187.738,58
HT	26,00	0,0%	139.692,00	195,90	1.052.509,37

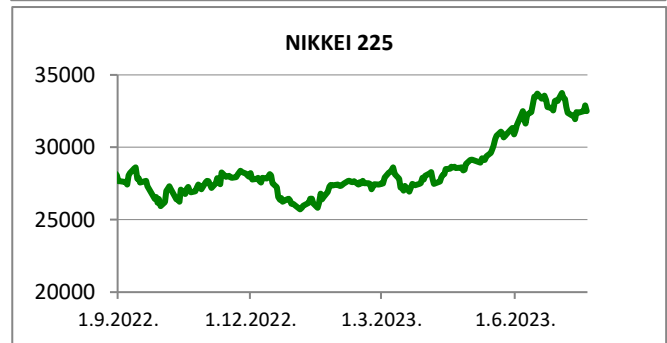
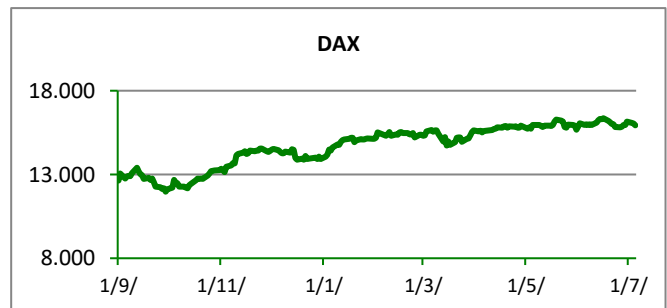
REGIONALNI BURZOVNI INDEKSI				
INDEKS	ZEMLJA	IZNOS	DNEVNI Δ %	2023 Δ %
SBITOP		1227,59	1,23	17,35
MBI 10		5737,82	-0,03	1,51
MONEX		14961,90	0,27	5,80
SASX 10		1012,12	0,00	-4,33
BIRS		735,60	-0,16	-12,52
BELEX 15		872,19	0,21	5,77
SOFIX		707,17	0,31	17,57
BETI		13015,93	0,12	11,60
WIG 20		2131,72	1,68	18,96
PX		1364,45	0,22	13,54
BUX		55771,65	0,97	27,35
ATX		3177,72	-0,19	1,64

Fond	Cijena Hrk	Cijena Eur	DNEVNI Δ %
OTP meridijan 20		121,82 €	-0,03%
OTP indeksni	64,03 Hrk	8,50 €	-0,51%
OTP absolute		94,65 €	0,10%
OTP uravnoteženi		14,24 €	0,07%
OTP global		103,44 €	-0,08%
OTP start	133,46 Hrk	17,71 €	0,00%

	CIJENA	DNEVNI Δ %	2023 Δ %
OTP BANK	13920,00	1,72	37,69



SVJETSKI BURZOVNI INDEKSI				
INDEKS	ZEMLJA	IZNOS	DNEVNI Δ %	2023 Δ %
Dow Jones Ind.		35123,36	-0,54	5,96
S&P 500		4467,71	-0,70	16,36
NASDAQ		13722,02	-1,17	31,10
NIKKEI 225		32473,65	0,84	24,45
DAX		15966,21	0,72	14,67
CAC 40		7414,05	1,26	14,52
FTSE 100		7598,71	0,15	1,97
KOSPI 11		2601,56	-0,14	16,33
HANG SANG		19248,26	0,01	-2,70
AS51		7357,39	0,26	4,53
FTSE MIB		28561,31	0,89	20,48



TIM PRODAJE PROIZVODA TRŽIŠTA KORPORATIVNIM KLIJENTIMA		TIM PRODAJE PROIZVODA TRŽIŠTA INSTITUCIONALNIM KLIJENTIMA	
Boris Bakalić 072 204 620 boris.bakalic@otpbanka.hr	Dino Svaguša 072 201 746 dino.svagusa@otpbanka.hr	Mario Žilić 072 204 254 mario.zilic@otpbanka.hr	Mario Ivić 072 204 503 mario.ivic@otpbanka.hr
Emil Slany 072 206 480 emil.slany@otpbanka.hr treasury.sales@otpbanka.hr		institutional.sales@otpbanka.hr	
		TIM BROKERSKOG POSLOVANJA	
		Mišo Kalajžić 072 204 622 miso.kalajzic@otpbanka.hr	Jozo Leko 072 204 655 jozo.leko@otpbanka.hr
		brokeri@otpbanka.hr	

