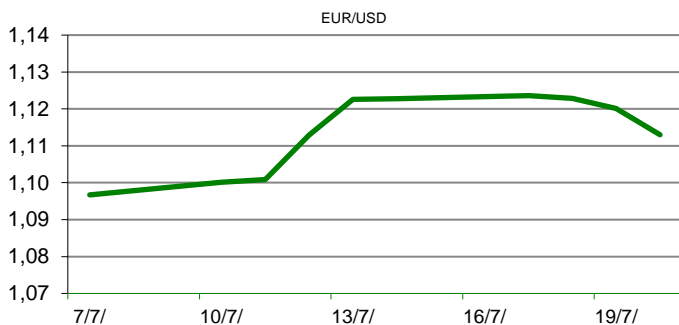


Ova publikacija izdana od OTP banke d.d. informativnog je karaktera, te ne može služiti kao financijski savjet ili preporuka za kupnju bilo koje imovine ili prava. Informacije, mišljenja, prognoze i projekcije dostupne u ovoj publikaciji podložne su promjenama podataka koje objavljuju korišteni izvori, bez obveze OTP banke d.d. da o takvoj promjeni obavijesti primatelja. OTP banka d.d. ne prihvaća odgovornost za štetu nastalu korištenjem sadržaja ove publikacije, te je istu zabranjeno distribuirati i umnožavati u cijelosti ili djelomično bez prethodne suglasnosti izdatelja.

DNEVNO FINANCIJSKO IZVJEŠĆE

ZBIVANJA NA DOMAĆEM TRŽIŠTU

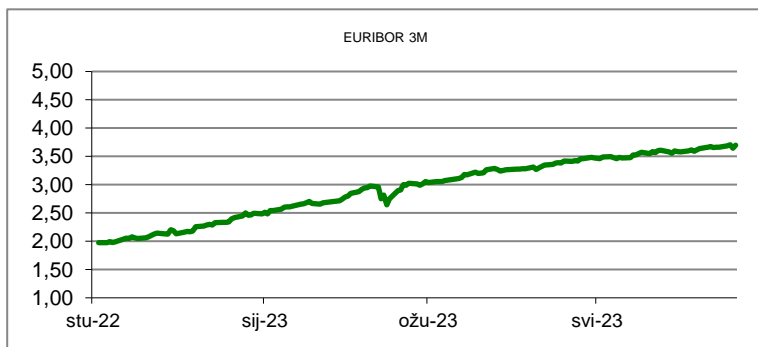
Prema najnovijem izvješću HNB-a tijekom 2022. prosječan potrošač je zadao 61 transakciju u ukupnom iznosu od 52.122 kuna u mobilnom bankarstvu, dok je u internet bankarstvu zadao 12 transakcija u vrijednosti od 16.646 kuna. Time je nastavljen trend stagnacije, čak i u nekim kategorijama pada, broj korisnika internet bankarstva, dok s druge strane broj korisnika mobilnog u snažnom uzletu.



| MEĐUVALUTNI ODNOSI | | 21/07/2023 15:22 | |
|--------------------|--------|------------------|--------|
| EUR/AUD | 1,6527 | USD/CHF | 0,8643 |
| GBP/USD | 1,2847 | EUR/CAD | 1,4703 |

| KAMATNJACI | | | |
|------------|---------|-------------|-------------|
| | Euribor | Libor (USD) | Libor (CHF) |
| PREKONOĆNI | | | |
| 1MJ | 3,4720 | 5,3781 | -0,7754 |
| 3MJ | 3,6980 | 5,5951 | -0,7530 |
| 6MJ | 3,9520 | 5,8274 | -0,7028 |
| 12MJ | 4,1410 | 6,0414 | -0,5532 |

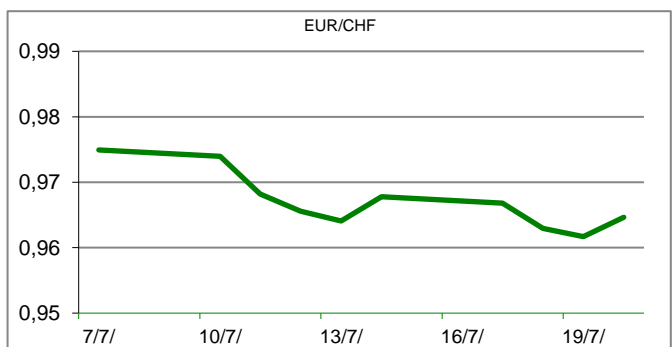
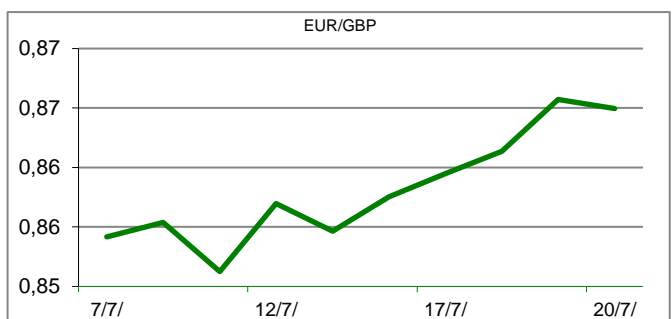
| KAMATNI SWAP | | | |
|--------------|----------|----------|----------|
| Ročnost | EUR (6M) | EUR (3M) | USD (3M) |
| 1Y | 4,0979 | 3,9778 | 3,8682 |
| 2Y | 3,8169 | 3,7129 | 3,4076 |
| 3Y | 3,5485 | 3,4576 | 3,2599 |
| 5Y | 3,2505 | 3,1794 | 3,1581 |
| 10Y | 3,0697 | 3,0448 | 3,0489 |

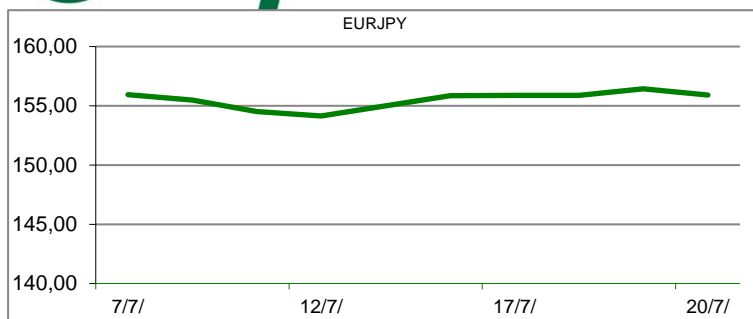


| TRŽIŠNI TEČAJEVI | 21/07/2023 15:22 | |
|------------------|------------------|----------|
| | Kupovni | Prodajni |
| EURUSD | 1,1050 | 1,1180 |
| EURGBP | 0,8668 | 0,8668 |
| EURCHF | 0,9624 | 0,9625 |
| EURJPY | 157,5100 | 157,5200 |

MEĐUNARODNO TRŽIŠTE

Inflacija u Japanu porasla je sa svibanjskih 3,2 posto na 3,3 posto u lipnju, što je bilo u skladu s tržišnim očekivanjima. Time se ona već 15 mjesec zaredom nalazi iznad ciljane razine inflacije japanske središnje banke od 2 posto, što je naravno potaklo nagađanja da će japanske monetarne vlasti na sjednici idući tjedan postrožiti postojeću ultra labavu politiku. Ipak, takva nagađanja 'pala su u vodu' nakon reutersove objave da japanska središnja banka, unatoč visokoj inflaciji, ne razmišlja o promjeni svoje ultra-labave monetarne politike. Osim japanske središnje banke, idući tjedan zasjedati i druge dvije najveće centralnih banaka (američki FED i ECB) i vjerojatno povećati kamatne stope za 0,25 posto. Slijedom svega navedenog japanski jen je danas bio pod pritiskom, te je izgubio preko 1 posto vrijednosti naspram američkog dolara i eura. Što se tiče valutnog para EURUSD bilježi se jačanje američke valute, pa se tečaj približio razini od 1,1100.




REZULTATI AUkcIJE TREZORSKIH ZAPISA MIN. FIN.

| Broj dana | Volumen (u mil.) | K. s. | Cijena |
|---------------------------|------------------|------------------|--------|
| u mil. eura | | | |
| 91 | 0,0 | 0,00% | 0,000 |
| 182 | 110,0 | 3,20% | 98,429 |
| 364 | 811,0 | 3,50% | 96,627 |
| Rezultati aukcije na dan: | | 02. svibanj 2023 | |

| DOMAĆE OBVEZNICE RH | VALUTA | DOSPIJEĆE | BID | ASK | BID Yld % | ASK Yld% | Yld Δ 1mjes. |
|---------------------|--------|------------|--------|--------|-----------|----------|--------------|
| HRRHMFO23BA4 | EUR | 27/11/2023 | 99,19 | 99,68 | 4,16 | 2,68 | -22 |
| HRRHMFO247E7 | EUR | 10/07/2024 | 101,72 | 102,21 | 3,90 | 3,39 | 18 |
| HRRHMFO24BA2 | EUR | 27/11/2024 | 95,20 | 96,05 | 3,96 | 3,29 | #N/A N/A |
| HRRHMFO253A3 | EUR | 03/03/2025 | 94,33 | 94,86 | 3,92 | 3,56 | 21 |
| HRRHMFO253B1 | EUR | 08/03/2025 | 99,82 | 100,37 | 3,76 | 3,40 | 5 |
| HRRHMFO257A4 | EUR | 09/07/2025 | 101,60 | 102,24 | 3,64 | 3,31 | -9 |
| HRRHMFO267E5 | EUR | 15/07/2026 | 95,72 | 96,47 | 3,66 | 3,38 | 1 |
| HRRHMFO26CA5 | EUR | 14/12/2026 | 101,92 | 102,67 | 3,64 | 3,41 | -1 |
| HRRHMFO275E8 | EUR | 05/05/2027 | 90,13 | 90,85 | 3,56 | 3,35 | -5 |
| HRRHMFO282A2 | EUR | 07/02/2028 | 97,15 | 97,96 | 3,56 | 3,36 | -3 |
| HRRHMFO287A1 | EUR | 05/07/2028 | 86,14 | 86,93 | 3,58 | 3,39 | 0 |
| HRRHMFO297A0 | EUR | 09/07/2029 | 93,21 | 93,74 | 3,65 | 3,55 | 2 |
| HRRHMFO302E0 | EUR | 04/02/2030 | 85,63 | 86,81 | 3,75 | 3,53 | 3 |
| HRRHMFO327A5 | EUR | 07/07/2032 | 95,75 | 96,99 | 3,81 | 3,65 | 3 |
| HRRHMFO327E7 | EUR | 15/07/2032 | 96,80 | 98,00 | 3,80 | 3,64 | 1 |
| HRRHMFO34BA1 | EUR | 27/11/2034 | 73,34 | 74,52 | 3,94 | 3,78 | #N/A N/A |
| HRRHMFO403E6 | EUR | 03/03/2040 | 64,92 | 66,35 | 4,21 | 4,05 | -5 |

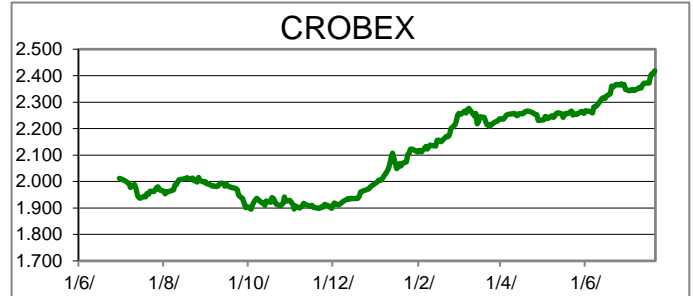
| EUROOBVEZNICE RH | VALUTA | DOSPIJEĆE | BID | ASK | BID Yld % | ASK Yld% | Yld Δ 1mjes. |
|------------------|--------|------------|-------|--------|-----------|----------|--------------|
| XS0997000251 | USD | 26/01/2024 | 99,84 | 100,20 | 6,34 | 5,59 | 18 |
| XS1117298916 | EUR | 11/03/2025 | 98,83 | 99,25 | 3,74 | 3,47 | 1 |
| XS1428088626 | EUR | 20/03/2027 | 98,74 | 99,17 | 3,37 | 3,24 | 0 |
| XS1713462668 | EUR | 15/06/2028 | 96,35 | 96,91 | 3,52 | 3,40 | 8 |
| XS1843434876 | EUR | 19/06/2029 | 87,22 | 87,99 | 3,56 | 3,41 | 5 |
| XS1713475306 | EUR | 27/01/2030 | 95,33 | 95,98 | 3,57 | 3,45 | -2 |
| XS2190201983 | EUR | 17/06/2031 | 84,56 | 85,33 | 3,80 | 3,67 | 15 |
| XS2309428113 | EUR | 04/03/2033 | 78,40 | 79,22 | 3,86 | 3,74 | 4 |
| XS2636439684 | EUR | 14/06/2035 | 99,63 | 100,20 | 4,04 | 3,98 | -1 |
| XS2309433899 | EUR | 04/03/2041 | 70,59 | 71,46 | 4,13 | 4,05 | -8 |

| GERMANY | VALUTA | DOSPIJEĆE | BID | ASK | BID Yld % | ASK Yld% | Yld Δ 1mjes. |
|----------|--------|------------|--------|--------|-----------|----------|--------------|
| 1Y BUND | EUR | 17/07/2024 | 96,49 | 96,52 | 3,66 | 3,63 | 7 |
| 3Y BUND | EUR | 09/10/2026 | 91,51 | 91,55 | 2,80 | 2,79 | 1 |
| 5Y BUND | EUR | 19/10/2028 | 99,27 | 99,32 | 2,55 | 2,54 | -2 |
| 10Y BUND | EUR | 15/08/2033 | 101,29 | 101,36 | 2,45 | 2,44 | 2 |

| USA | VALUTA | DOSPIJEĆE | BID | ASK | BID Yld % | ASK Yld% | Yld Δ 1mjes. |
|---------|--------|------------|--------|--------|-----------|----------|--------------|
| 1Y UST | USD | 11/07/2024 | 5,07 | 5,03 | 5,36 | 5,31 | 7 |
| 3Y UST | USD | 15/07/2026 | 100,19 | 100,20 | 4,43 | 4,43 | 1 |
| 5Y UST | USD | 30/06/2028 | 99,66 | 99,66 | 4,08 | 4,08 | -2 |
| 10Y UST | USD | 15/05/2033 | 96,41 | 96,42 | 3,82 | 3,82 | 2 |

KOMENTAR ZBIVANJA

Trgovinski tjedan na ZSE zaključen je rastom glavnih dioničkih indeksa. Crobex je uvećan za 0,45%, uz istodobni rast Crobexa10 za 0,54%. U redovitoj trgovini, dionicama je ostvareno 1,4 milijuna eura prometa. PODR je bila najtrgovanija, uz promet od 317 tisuća eura bilježi rast cijene od 1,72%. Slijedila je dionica SPAN-a, kojom je protrgovano 247 tisuća eura prometa, pri čemu je cjenovno porasla za 2,31%. Što se europskih tržišta tiče, indeksi su tijekom dana mijenjali predznake, no prevladao je pozitivan sentiment. Ulaagački fokus je trenutno usmjeren na kvartalna poslovna izvješća. Nešto lošiji brojevi američkih tehnoloških divova malo su pokolebali ulagače, no generalno su izvješća objavljena do sada bila u skladu s očekivanjima. Različiti predznaci dioničkih indeksa, uz oprezno trgovanje, obilježili su i početak dana na Wall Streetu.



OBAVIJESTI SA ZSE

MEDIKA, d.d. - Najava sjednice Uprave 26.07.2023.

KONČAR, d.d. - Najava Uprave i Nadzornog odbora, Konferencijski poziv za analitičare

PODRAVKA d.d. - Financijski izvještaj - 2023, Polugodišnji izvještaj

TURISTHOTEL d.d. - Obavijest o podnesenom zahtjevu za prijenos dionica manjinskih dioničara društva

EUR/HRK tečaj konverzije 7,534500

TOP 5 DOBITNICI













| Dionica | Cijena EUR | Promjena | Promet EUR | Cijena HRK | Promet HRK |
|---------|------------|----------|------------|------------|--------------|
| ULPL | 19,50 | 4,8% | 2.185,00 | 146,92 | 16.462,88 |
| INGR | 2,94 | 3,5% | 4.002,00 | 22,15 | 30.153,07 |
| MONP | 5,35 | 2,9% | 2.969,00 | 40,31 | 22.369,93 |
| SPAN | 71,00 | 2,3% | 247.024,00 | 534,95 | 1.861.202,33 |
| VLEN | 3,88 | 2,1% | 5.534,00 | 29,23 | 41.695,92 |

TOP 5 GUBITNICI












| Dionica | Cijena EUR | Promjena | Promet EUR | Cijena HRK | Promet HRK |
|---------|------------|----------|------------|------------|------------|
| VART | 0,50 | -19,4% | 108,00 | 3,77 | 813,73 |
| LRHC | 169,00 | -4,5% | 2.044,00 | 1.273,33 | 15.400,52 |
| JDPL | 9,65 | -3,0% | 965,00 | 72,71 | 7.270,79 |
| HPB | 184,00 | -1,6% | 77.836,00 | 1.386,35 | 586.455,34 |
| LRH | 350,00 | -1,1% | 3.464,00 | 2.637,08 | 26.099,51 |

TOP 5 PO PROMETU

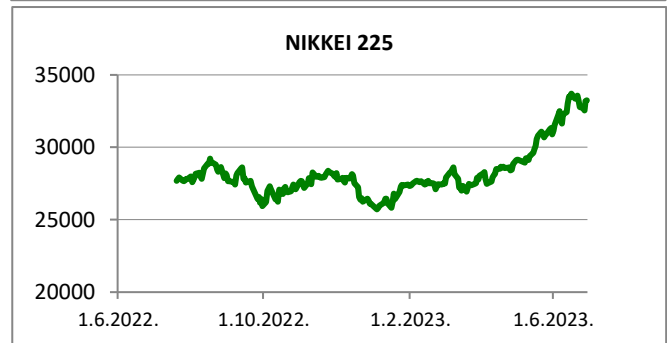
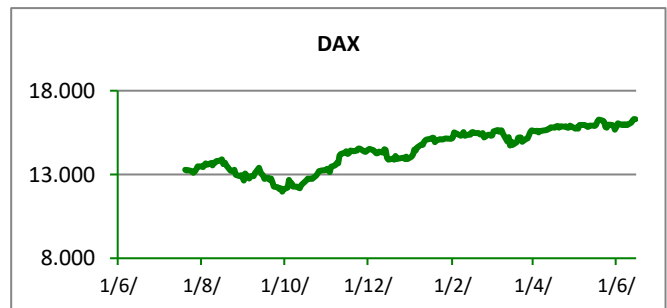
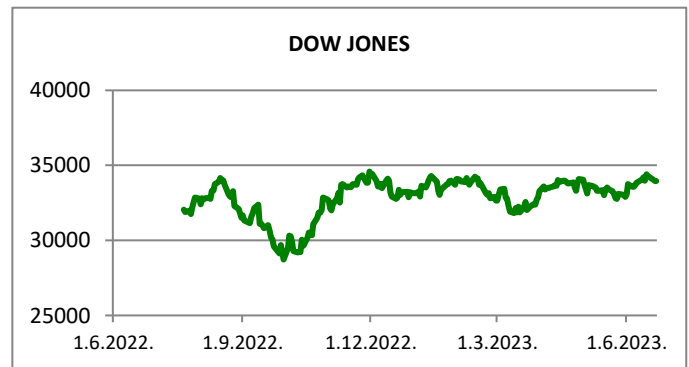
| Dionica | Cijena EUR | Promjena | Promet EUR | Cijena HRK | Promet HRK |
|---------|------------|----------|------------|------------|--------------|
| PODR | 118,00 | 1,7% | 316.674,00 | 889,07 | 2.385.980,25 |
| SPAN | 71,00 | 2,3% | 247.024,00 | 534,95 | 1.861.202,33 |
| ADRS2 | 58,40 | 0,0% | 149.314,00 | 440,01 | 1.125.006,33 |
| KODT | 705,00 | -0,7% | 135.850,00 | 5.311,82 | 1.023.561,83 |
| HT | 25,40 | 0,0% | 91.436,00 | 191,38 | 688.924,54 |

| REGIONALNI BURZOVNI INDEKSI | | | | |
|-----------------------------|---|----------|------------|----------|
| INDEKS | ZEMLJA | IZNOS | DNEVNI Δ % | 2023 Δ % |
| SBITOP |  | 1254,12 | 0,46 | 19,88 |
| MBI 10 |  | 5727,44 | 0,01 | 1,33 |
| MONEX |  | 14781,42 | 0,00 | 4,53 |
| SASX 10 |  | 990,65 | 0,00 | -6,36 |
| BIRS |  | 727,92 | -0,16 | -13,43 |
| BELEX 15 |  | 874,42 | 0,29 | 6,04 |
| SOFIX |  | 679,34 | 0,19 | 12,94 |
| BETI |  | 13250,38 | -0,29 | 13,61 |
| WIG 20 |  | 2156,82 | -0,10 | 20,36 |
| PX |  | 1333,92 | 0,51 | 11,00 |
| BUX |  | 53414,52 | 0,45 | 21,97 |
| ATX |  | 3217,40 | 0,52 | 2,91 |

| | CIJENA | DNEVNI Δ % | 2023 Δ % |
|-----------------|----------|------------|----------|
| OTP BANK | 12680,00 | 0,24 | 25,42 |

| SVJETSKI BURZOVNI INDEKSI | | | | |
|---------------------------|---|----------|------------|----------|
| INDEKS | ZEMLJA | IZNOS | DNEVNI Δ % | 2023 Δ % |
| Dow Jones Ind. |  | 35225,18 | 0,47 | 6,27 |
| S&P 500 |  | 4534,87 | -0,68 | 18,11 |
| NASDAQ |  | 14063,31 | -2,05 | 34,37 |
| NIKKEI 225 |  | 32304,25 | -0,57 | 23,80 |
| DAX |  | 16163,43 | -0,25 | 16,09 |
| CAC 40 |  | 7429,76 | 0,61 | 14,77 |
| FTSE 100 |  | 7672,36 | 0,34 | 2,96 |
| KOSPI 11 |  | 2609,76 | 0,37 | 16,69 |
| HANG SANG |  | 19075,26 | 0,78 | -3,57 |
| AS51 |  | 7313,89 | -0,15 | 3,91 |
| FTSE MIB |  | 28912,28 | 0,33 | 21,96 |

| Fond | Cijena Hrk | Cijena Eur | DNEVNI Δ % |
|------------------|------------|------------|------------|
| OTP meridijan 20 | | 122,44 € | 0,12% |
| OTP indeksni | 63,27 Hrk | 8,40 € | -0,01% |
| OTP absolute | | 94,71 € | -0,03% |
| OTP uravnoteženi | | 14,26 € | -0,05% |
| OTP global | | 103,57 € | -0,06% |
| OTP start | 133,37 Hrk | 17,70 € | -0,03% |


 TIM PRODAJE PROIZVODA TRŽIŠTA
KORPORATIVNIM KLIJENTIMA

Boris Bakalić
072 204 620
boris.bakalic@otpbanka.hr

Dino Svaguša
072 201 746
dino.svagusa@otpbanka.hr

Emil Slany
072 206 480
emil.slany@otpbanka.hr

Marko Neveščanin
072 206 458
marko.nevescanin@otpbanka.hr

treasury.sales@otpbanka.hr

 TIM PRODAJE PROIZVODA TRŽIŠTA
INSTITUCIONALNIM KLIJENTIMA

Mario Žilić
072 204 254
mario.zilic@otpbanka.hr

Mario Ivić
072 204 503
mario.ivic@otpbanka.hr

institutional.sales@otpbanka.hr

TIM BROKERSKOG POSLOVANJA

Mišo Kalajžić
072 204 622
miso.kalajzic@otpbanka.hr

Jozo Leko
072 204 655
jozo.leko@otpbanka.hr

brokeri@otpbanka.hr

