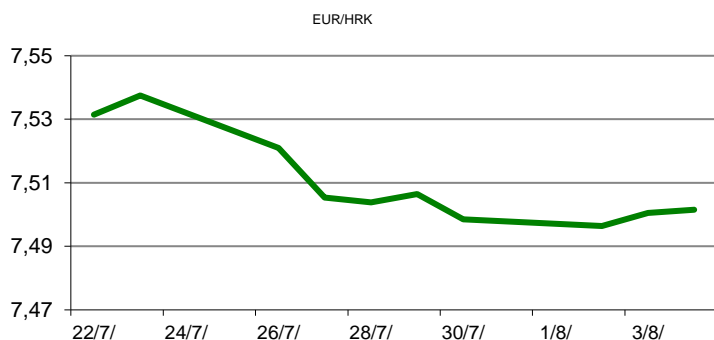


Ova publikacija izdana od OTP banke d.d. informativnog je karaktera, te ne može služiti kao financijski savjet ili preporuka za kupnju bilo koje imovine ili prava. Informacije, mišljenja, prognoze i projekcije dostupne u ovoj publikaciji podložne su promjenama podataka koje objavljuju korišteni izvori, bez obveze OTP banke d.d. da o takvoj promjeni obavijesti primatelja. OTP banka d.d. ne prihvaća odgovornost za štetu nastalu korištenjem sadržaja ove publikacije, te je istu zabranjeno distribuirati i umnožavati u cijelosti ili djelomično bez prethodne suglasnosti izdavatelja.

DNEVNO FINANCIJSKO IZVJEŠĆE

ZBIVANJA NA DOMAĆEM TRŽIŠTU

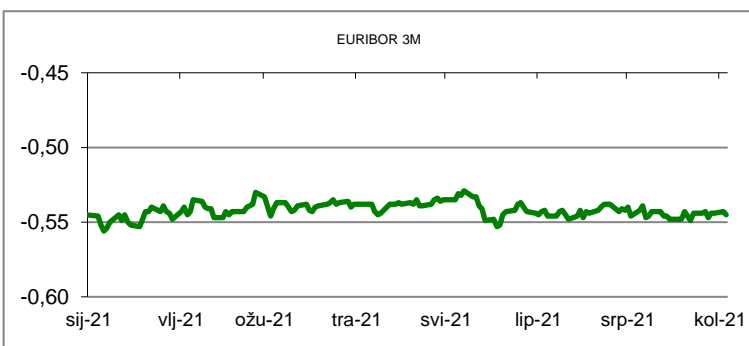
Prema podacima Eurostata Hrvatska je među šest EU članica s dvoznamenkastom stopom rasta potrošnje i to od 10,6 posto. Hrvatski su poduzetnici u prošloj godini ostvarili ukupnu konsolidiranu dobit od gotovo 21 milijardu kuna, pri čemu je udio srednjih i velikih poduzetnika u ukupno ostvarenoj neto dobiti 64 posto. Današnje trgovanje na domaćem deviznom tržištu protekao je u mirnom tonu uz ujednačenu ponudu i potražnju za valutnim parom EUR/HRK. Tečaj se kretao u rasponu od 7,4900/7,5100



MEĐUVALUTNI ODNOSI		04/08/2021 15:04	
EUR/USD	1,1888	USD/CHF	0,9026
GBP/USD	1,3935	EUR/CHF	1,0731

KAMATNJACI			
	Euribor	Libor(USD)	Libor(CHF)
PREKONOČNI			
1MJ	-0,5630	0,0896	-0,7978
3MJ	-0,5450	0,1238	-0,7606
6MJ	-0,5250	0,1566	-0,7166
12MJ	-0,5050	0,2324	-0,5972

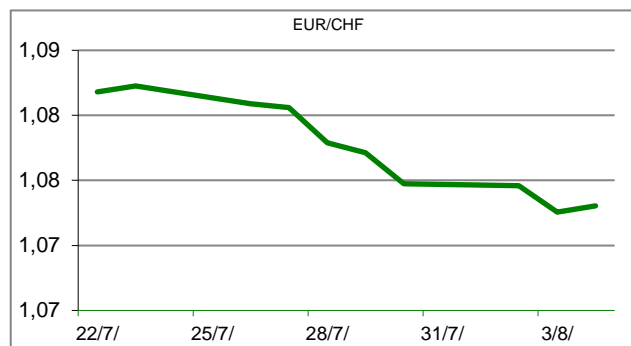
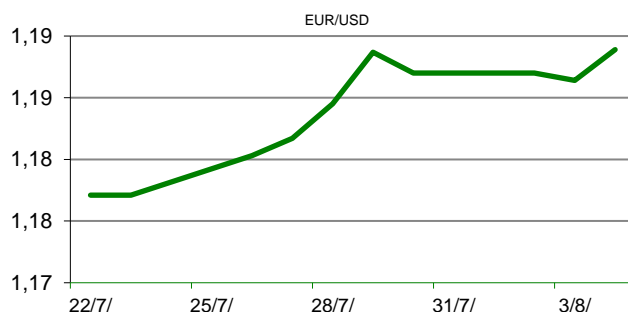
KAMATNI SWAP			
Ročnost	EUR (6M)	USD (3M)	CHF (6M)
1Y	-0,5275	0,1460	-0,7015
2Y	-0,5061	0,2400	-0,6693
3Y	-0,4695	0,4102	-0,6193
5Y	-0,3914	0,6955	-0,4882
10Y	-0,1151	1,1366	-0,1582

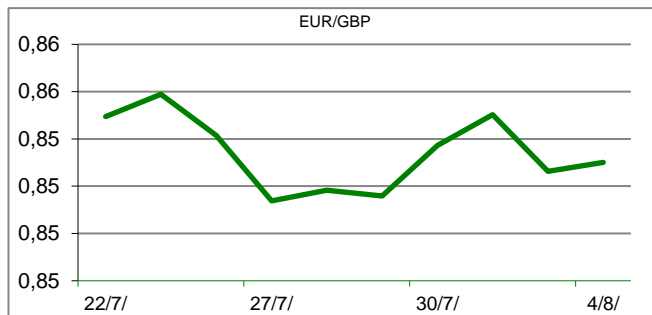


TRŽIŠNI TEČAJEVI	04/08/2021 15:04	
	Kupovni	Prodajni
EUR/HRK	7,4900	7,5100
USD/HRK	6,2999	6,3173
CHF/HRK	6,9798	6,9989
JPY/HRK	0,0579	0,0581

MEĐUNARODNO TRŽIŠTE

Na svjetskim tržištima vrijednost dolara prema vrijednosti drugih valuta stagnira ususret novom izvješću o zapošljavanju u privatnom sektoru SAD-a, koji bi mogao utjecati na smjer kretanje tržišta. Američka valuta protekli tjedan izgubila je na vrijednosti zbog prošlotjednog izvješća Fed-a u kojem je objavljeno kako se situacija na tržištu rada treba još poboljšati, kako bi se državne stimulacije smanjile. Sve to utječe na pojačan oprez ulagača koji s posebnom pozornošću prate širenje delta soja koronavirusa u svijetu, što bi moglo dovesti do novih restriktivnih mjera, a time i do daljnjeg usporavanja oporavka svjetskog gospodarstva. U petak će, pak, biti objavljeno izvješće o ukupnom zapošljavanju u SAD-u, koje obično znatno utječe na smjer tržišta. U anketi Reutersa analitičari procjenjuju da je u srpnju broj zaposlenih porastao za 880.000, a da je stopa nezaposlenosti pala s 5,9 na 5,7 posto. Prema istraživanju Eurostata promet u maloprodaji u Europskoj uniji (EU) porastao je za u lipnju za 5,3 posto u odnosu na isti mjesec prošle godine. Najveći rast potrošnje bilježile su Bugarska s 22,7 posto, Litva s 15,3 posto i Slovenija s 12,8 posto.





REZULTATI AUKCIJE TREZORSKIH ZAPISA MIN. FIN.			
Broj dana	Volumen (u mil.)	K. s.	Cijena
u mil. kuna			
91	0,0	0,00%	
182	0,0	0,00%	
364	600,0	0,02%	99,980
u mil. eura			
91	0,0	0,00%	0,000
364	0,0	0,00%	0,000
Rezultati aukcije na dan:		23. lipanj 2021	

DOMAĆE OBVEZNICE RH	VALUTA	DOSPIJEĆE	BID	ASK	BID Yld %	ASK Yld%	Yld Δ 1mjes.
HRRHMFO217A8	HRK	08/07/2021	#N/A Real Time	#N/A Real Time	#N/A N/A	#N/A N/A	#N/A N/A
HRRHMFO222A8	HRK	07/02/2022	101,10	101,30	0,03	-0,37	-3
HRRHMFO23BA4	HRK	27/11/2023	103,83	104,17	0,08	-0,06	-2
HRRHMFO257A4	HRK	09/07/2025	117,02	117,60	0,14	0,00	-4
HRRHMFO26CA5	HRK	14/12/2026	121,43	122,13	0,22	0,10	-1
HRRHMFO282A2	HRK	07/02/2028	115,63	116,37	0,43	0,33	-6
HRRHMFO297A0	HRK	09/07/2029	114,17	114,99	0,54	0,45	-4
HRRHMFO327A5	HRK	07/07/2032	121,92	123,09	1,11	1,01	-7
HRRHMFO222E0	EUR	05/02/2022	100,24	100,47	0,03	-0,45	-22
HRRHMFO227E9	EUR	22/07/2022	106,12	106,57	0,12	-0,33	1
HRRHMFO247E7	EUR	10/07/2024	116,17	117,11	0,21	-0,09	-4

EUROOBVEZNICE RH	VALUTA	DOSPIJEĆE	BID	ASK	BID Yld %	ASK Yld%	Yld Δ 1mjes.
XS1028953989	EUR	30/05/2022	103,43	103,59	-0,32	-0,51	-5
XS1117298916	EUR	11/03/2025	111,08	111,45	-0,08	-0,17	-8
XS1428088626	EUR	20/03/2027	115,33	115,77	0,25	0,18	-9
XS1713462668	EUR	15/06/2028	115,34	115,80	0,43	0,36	-12
XS1843434876	EUR	19/06/2029	103,89	104,45	0,62	0,55	-14
XS1713475306	EUR	27/01/2030	116,95	117,33	0,68	0,64	-18
XS2190201983	EUR	17/06/2031	106,33	106,93	0,83	0,77	-23
XS2309428113	EUR	04/03/2033	101,72	102,36	0,97	0,91	-22
XS2309433899	EUR	04/03/2041	104,25	104,96	1,50	1,46	-17
XS0908769887	USD	04/04/2023	108,05	108,40	0,62	0,42	-8
XS0997000251	USD	26/01/2024	112,93	113,34	0,72	0,56	-9

GERMANY	VALUTA	DOSPIJEĆE	BID	ASK	BID Yld %	ASK Yld%	Yld Δ 1mjes.
1Y BUND	EUR	20/07/2022	100,63	100,66	-0,65	-0,68	#N/A N/A
3Y BUND	EUR	18/10/2024	102,74	102,76	-0,84	-0,85	-16
5Y BUND	EUR	09/10/2026	104,08	104,10	-0,77	-0,77	#N/A N/A
10Y BUND	EUR	15/08/2031	105,23	105,26	-0,51	-0,51	-27

USA	VALUTA	DOSPIJEĆE	BID	ASK	BID Yld %	ASK Yld%	Yld Δ 1mjes.
1Y UST	USD	14/07/2022	0,07	0,06	0,07	0,06	#N/A N/A
3Y UST	USD	15/07/2024	100,22	100,23	0,30	0,30	-16
5Y UST	USD	31/07/2026	100,03	100,04	0,62	0,62	#N/A N/A
10Y UST	USD	15/05/2031	104,50	104,52	1,14	1,14	-27

BURZOVNI PREGLED

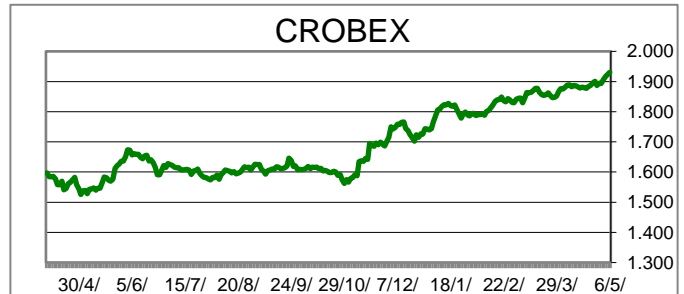
Vrijednost Crobexa: 1.957,25 | Postotna promjena: 0,20% | Redovni dionički promet: 4.349.531,00
 CROBEXprime 1.164,85 | CROBEXprime % -0,30% | CROBEX10 1.204,18 | CROBEX10 % -0,13%

KOMENTAR ZBIVANJA

Današnje trgovanje na domaćem tržištu kapitala zaključeno je s različitim predznacima važnijih dioničkih indeksa. Crobex je ojačao 0,2%, dok je Crobex10 na vrijednosti izgubio 0,13%. U mirnom trgovanju ostvaren je promet od 4,35 milijuna kuna. Najtrgovanija, ujedno i jedina s milijunskim prometom, bila je dionica HPB-a s prometom od 1,13 milijuna kuna uz cjenovni plus od 3,6%. Potom je slijedio Ericsson, koji uz promet od 630 tisuće kuna bilježi pad cijene od 0,3%. Na europskim burzama prevladavao je pozitivan sentiment. Objave poslovnih izvješća i optimizam ulagača povezan sa zaradama tvrtki i dalje su glavni pokretač rasta cijena dionica. Iako je i dalje prisutna zabrinutost u svezi širenja delta soja koronavirusa, ulagačima su draže prognoze solidnog oporavka gospodarstva te objave PMI pokazatelja gospodarske aktivnosti. Američki indeksi na otvaranju trgovanja bili su minimalno promijenjeni. Objava slabijih od očekivanja podataka sa američkog tržišta rada, 330 tisuća novozaposlenih kod privatnih poslodavaca po evidenciji ADP-a, te pad cijene nafte, bili su razlogom opreznijeg trgovanja na otvaranju američkih burzi.

OBAVIJESTI SA ZSE

SUNCE HOTELI d.d. - Informacija o promjenama u glasačkim pravima
 SZAIF d.d. - Obavijest o zaprimljenom dopisu društva Inspire Investments d.o.o
 VARTEKS d. d. - Informacija o promjenama u glasačkim pravima
 ADRIS GRUPA d. d. - Informacija o stjecanju vlastitih dionica



TOP 5 DOBITNICI

Dionica	Cijena	Promjena	Promet
MDKA	22.800,00	7,6%	22.800,00
IGH	105,00	5,0%	1.050,00
IKBA	1.700,00	4,9%	3.400,00
SAPN	695,00	3,7%	23.230,00
HPB	575,00	3,6%	1.128.595,00

TOP 5 GUBITNICI

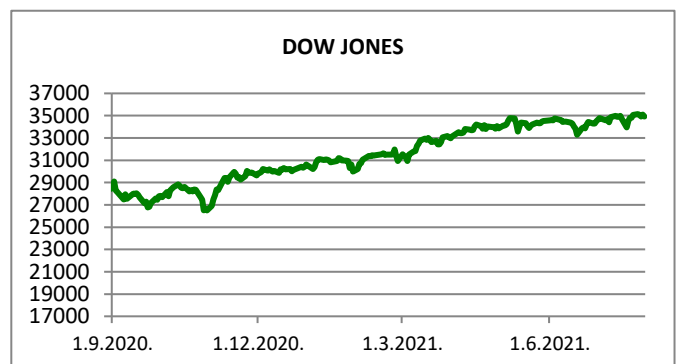
Dionica	Cijena	Promjena	Promet
BCIN	240,00	-14,3%	9.600,00
VIRO	23,50	-12,3%	6.839,00
ZVCV	45,00	-8,2%	4.500,00
KOTR2	740,00	-7,5%	17.910,00
VIS	7,00	-6,7%	59.818,00

TOP 5 PO PROMETU












Dionica	Cijena	Promjena	Promet
HPB	575,00	3,6%	1.128.595,00
ERNT	1.635,00	-0,3%	630.480,00
ATPL	404,00	3,6%	543.875,00
OPTE	4,95	0,0%	398.441,00
HT	190,50	0,3%	256.272,00

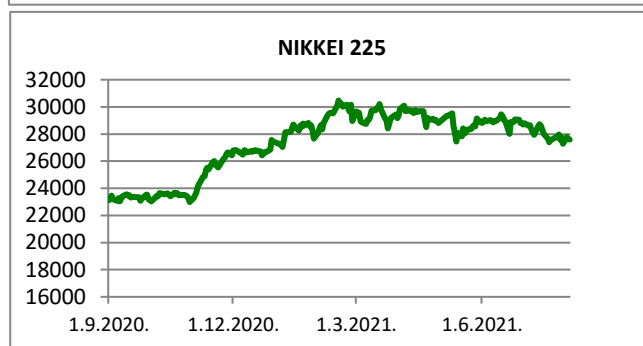
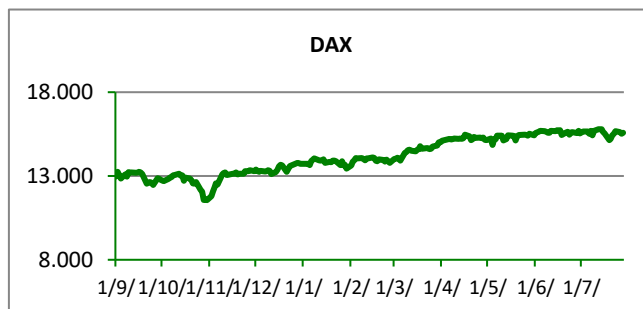
REGIONALNI BURZOVNI INDEKSI				
INDEKS	ZEMLJA	IZNOS	DNEVNI Δ %	2020 Δ %
SBITOP		1171,04	-0,86	30,06
MBI 10		5465,63	0,64	16,17
MONEX		11019,82	0,00	6,69
SASX 10		898,08	0,44	15,78
BIRS		561,67	0,24	-2,65
BELEX 15		776,11	-0,11	3,67
SOFIX		573,90	-0,30	28,24
BETI		11865,23	0,46	21,00
WIG 20		2268,97	0,50	14,36
PX		1226,47	0,47	19,41
BUX		49654,00	0,69	18,09
ATX		3507,08	-0,07	26,13
		CIJENA	DNEVNI Δ %	2020 Δ %
OTP BANK		16490,00	-0,39	23,43

Fond	Cijena	DNEVNI Δ %
OTP meridijan 20	112,22 €	0,05%
OTP indeksni	50,81 kn	-0,01%
OTP uravnoteženi	15,12 €	-0,01%
OTP e-start	101,78 €	0,00%
OTP start	133,13 kn	0,00%



SVJETSKI BURZOVNI INDEKSI

INDEKS	ZEMLJA	IZNOS	DNEVNI Δ %	2020 Δ %
Dow Jones Ind.		35116,40	0,80	14,74
S&P 500		4423,15	0,82	17,76
NASDAQ		14761,29	0,55	14,53
NIKKEI 225		27584,08	-0,21	0,51
DAX		15631,64	0,49	13,94
CAC 40		6741,38	0,26	21,44
FTSE 100		7122,01	0,23	10,24
KOSPI 11		3280,38	1,34	14,16
HANG SANG		26426,55	0,88	-2,95
AS51		7503,18	0,38	13,91
FTSE MIB		25413,63	0,23	14,31


TIM PRODAJE PROIZVODA TRŽIŠTA
Boris Bakalić

072 204 620

boris.bakalic@otpbanka.hr

Marko Bukva

072 201 749

marko.bukva@otpbanka.hr

Dino Svaguša

072 201 746

dino.svagusa@otpbanka.hr

Emil Slany

072 206 480

emil.slany@otpbanka.hr

Marko Neveščanin

072 206 458

marko.nevescanin@otpbanka.hr

TIM BROKERSKOG POSLOVANJA
Mišo Kalajžić

072 204 622

miso.kalajzic@otpbanka.hr

Jozo Leko

072 204 655

jozo.leko@otpbanka.hr

