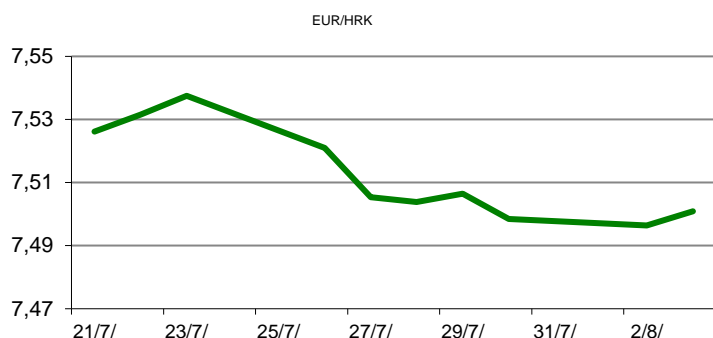


Ova publikacija izdana od OTP banke d.d. informativnog je karaktera, te ne može služiti kao financijski savjet ili preporuka za kupnju bilo koje imovine ili prava. Informacije, mišljenja, prognoze i projekcije dostupne u ovoj publikaciji podložne su promjenama podataka koje objavljuju korišteni izvori, bez obveze OTP banke d.d. da o takvoj promjeni obavijesti primatelja. OTP banka d.d. ne prihvaća odgovornost za štetu nastalu korištenjem sadržaja ove publikacije, te je istu zabranjeno distribuirati i umnožavati u cijelosti ili djelomično bez prethodne suglasnosti izdavaatelja.

DNEVNO FINANCIJSKO IZVJEŠĆE

ZBIVANJA NA DOMAĆEM TRŽIŠTU

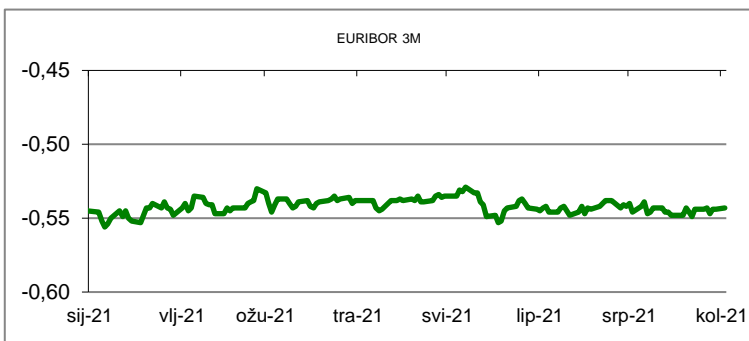
Ukupni krediti stanovništvu krajem lipnja dosegli su 138,9 milijardi kuna, što je za oko milijardu kuna više nego krajem svibnja, a rast za 4,2 milijarde kuna u odnosu na lipanj prošle godine, pokazuju najnoviji podatci Hrvatske narodne banke. To je blagi rast od 0,7 posto u odnosu na prethodni mjesec, dok je godišnja nominalna stopa porasla na 3,2 posto u odnosu na 2,7 posto iz svibnja, navode analitičari Raiffeisenbank Austria. Današnje trgovanje valutnim parom EUR/HRK je proteklo mirno te se odvijalo u rasponu 7.49/7.51.



MEĐUVALUTNI ODNOSI		03/08/2021 15:20	
EUR/USD	1,1875	USD/CHF	0,9037
GBP/USD	1,3910	EUR/CHF	1,0732

KAMATNJACI			
	Euribor	Libor(USD)	Libor(CHF)
PREKONOČNI			
1MJ	-0,5560	0,0905	-0,7960
3MJ	-0,5430	0,1178	-0,7594
6MJ	-0,5230	0,1531	-0,7158
12MJ	-0,5020	0,2351	-0,5956

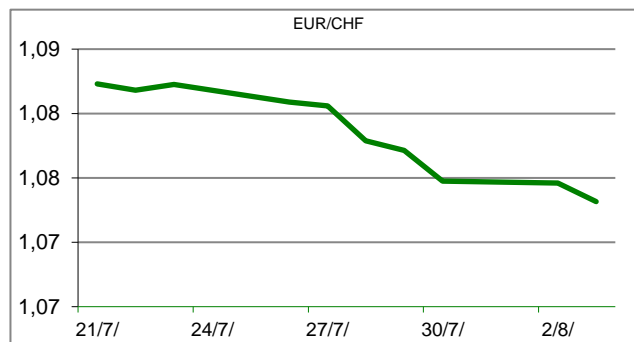
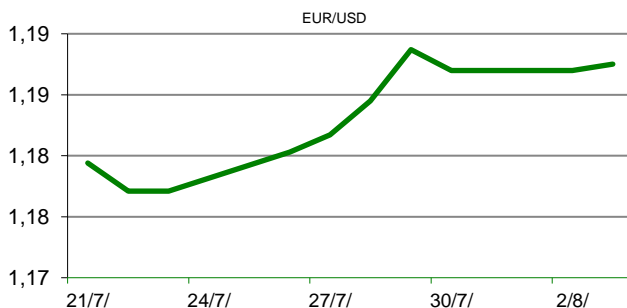
KAMATNI SWAP			
Ročnost	EUR (6M)	USD (3M)	CHF (6M)
1Y	-0,5245	0,1485	-0,6974
2Y	-0,5023	0,2509	-0,6682
3Y	-0,4676	0,4325	-0,6137
5Y	-0,3793	0,7305	-0,4757
10Y	-0,0993	1,1790	-0,1380

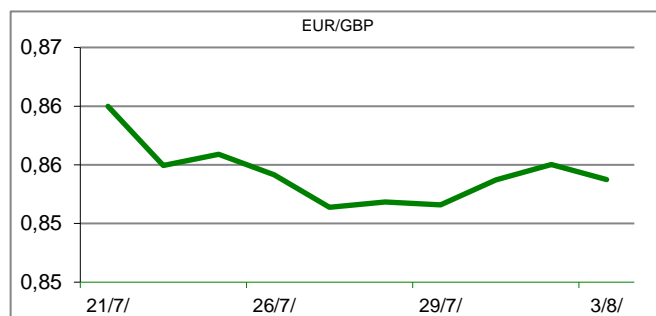


TRŽIŠNI TEČAJEVI		03/08/2021 15:20	
	Kupovni	Prodajni	
EUR/HRK	7,4900	7,5100	
USD/HRK	6,3068	6,3242	
CHF/HRK	6,9792	6,9982	
JPY/HRK	0,0579	0,0580	

MEĐUNARODNO TRŽIŠTE

Proizvodne aktivnosti azijskih gospodarstava u srpnju su se snažno pale pod pritiskom rasta ulaznih troškova i novog vala širenja zaraze koronavirusa, što je zasjenilo solidnu globalnu potražnju i upozorilo na krhak oporavak u toj regiji. Proizvodna aktivnost porasla je u izvoznim silama Japanu i Južnoj Koreji, iako su kompanijama naštetili prekidi lanaca opskrbe i nedostatak sirovina, povećavajući im troškove. Istraživanja u azijskim gospodarstvima također potvrđuju neravnomjeran tempo oporavka od pandemije, kao i u cijelom globalnom gospodarstvu, zbog čega je Međunarodni monetarni fond (MMF) smanjio ovogodišnju procjenu rasta azijskih gospodarstava u razvoju. Kineski indeks menadžera nabave Caixin/Markit pao je u srpnju na najnižu razinu u 15 mjeseci, na 50,3 boda, u odnosu na 51,3 u lipnju, ukazujući da je rast troškova zasjenio izgleda tog svjetskog središta proizvodnje





REZULTATI AUkcIJE TREZORSKIH ZAPISA MIN. FIN.			
Broj dana	Volumen (u mil.)	K. s.	Cijena
u mil. kuna			
91	0,0	0,00%	
182	0,0	0,00%	
364	600,0	0,02%	99,980
u mil. eura			
91	0,0	0,00%	0,000
364	0,0	0,00%	0,000
Rezultati aukcije na dan:		23. lipanj 2021	

DOMAĆE OBVEZNICE RH	VALUTA	DOSPIJEĆE	BID	ASK	BID Yld %	ASK Yld%	Yld Δ 1mjes.
HRRHMFO217A8	HRK	08/07/2021	#N/A Real Time	#N/A Real Time	#N/A N/A	#N/A N/A	#N/A N/A
HRRHMFO222A8	HRK	07/02/2022	101,11	101,31	0,04	-0,36	-2
HRRHMFO23BA4	HRK	27/11/2023	103,83	104,19	0,09	-0,06	-1
HRRHMFO257A4	HRK	09/07/2025	117,01	117,59	0,15	0,01	-3
HRRHMFO26CA5	HRK	14/12/2026	121,43	122,13	0,22	0,10	-1
HRRHMFO282A2	HRK	07/02/2028	115,50	116,24	0,45	0,35	-4
HRRHMFO297A0	HRK	09/07/2029	114,12	114,94	0,55	0,45	-3
HRRHMFO327A5	HRK	07/07/2032	121,84	123,01	1,12	1,02	-6
HRRHMFO222E0	EUR	05/02/2022	100,18	100,43	0,15	-0,35	-11
HRRHMFO227E9	EUR	22/07/2022	106,04	106,53	0,22	-0,28	9
HRRHMFO247E7	EUR	10/07/2024	116,12	117,06	0,23	-0,07	-2

EUROOBVEZNICE RH	VALUTA	DOSPIJEĆE	BID	ASK	BID Yld %	ASK Yld%	Yld Δ 1mjes.
XS1028953989	EUR	30/05/2022	103,45	103,61	-0,33	-0,52	-6
XS1117298916	EUR	11/03/2025	111,06	111,45	-0,07	-0,17	-8
XS1428088626	EUR	20/03/2027	115,22	115,66	0,27	0,20	-7
XS1713462668	EUR	15/06/2028	115,22	115,68	0,44	0,38	-10
XS1843434876	EUR	19/06/2029	103,70	104,26	0,64	0,57	-12
XS1713475306	EUR	27/01/2030	116,80	117,20	0,70	0,66	-17
XS2190201983	EUR	17/06/2031	106,14	106,71	0,85	0,79	-21
XS2309428113	EUR	04/03/2033	101,50	102,14	0,99	0,93	-20
XS2309433899	EUR	04/03/2041	103,90	104,64	1,52	1,48	-15
XS0908769887	USD	04/04/2023	108,12	108,48	0,59	0,38	-12
XS0997000251	USD	26/01/2024	112,92	113,34	0,72	0,57	-9

GERMANY	VALUTA	DOSPIJEĆE	BID	ASK	BID Yld %	ASK Yld%	Yld Δ 1mjes.
1Y BUND	EUR	20/07/2022	100,64	100,66	-0,66	-0,68	#N/A N/A
3Y BUND	EUR	18/10/2024	102,68	102,71	-0,82	-0,83	-15
5Y BUND	EUR	09/10/2026	103,96	103,98	-0,75	-0,75	#N/A N/A
10Y BUND	EUR	15/08/2031	104,97	105,00	-0,48	-0,49	-25

USA	VALUTA	DOSPIJEĆE	BID	ASK	BID Yld %	ASK Yld%	Yld Δ 1mjes.
1Y UST	USD	14/07/2022	0,07	0,06	0,07	0,06	#N/A N/A
3Y UST	USD	15/07/2024	100,16	100,16	0,32	0,32	-15
5Y UST	USD	31/07/2026	99,88	99,88	0,65	0,65	#N/A N/A
10Y UST	USD	15/05/2031	104,20	104,22	1,17	1,17	-25

BURZOVNI PREGLED

Vrijednost Crobexa: 1.953,40 | Postotna promjena: 0,21% | Redovni dionički promet: 4.373.200,00
 CROBEXprime 1.168,34 | CROBEXprime % 0,31% | CROBEX10 1.205,76 | CROBEX10 % 0,38%

KOMENTAR ZBIVANJA

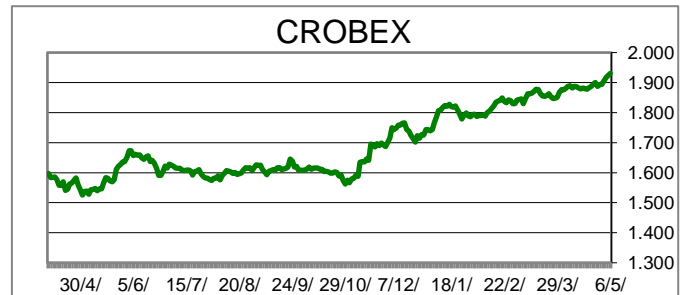
Glavni burzovni indeksi domaćeg tržišta kapitala, nastavili su pozitivan trend kretanja. Crobex je narastao za 0,21%, dok je Crobex10 uvećan za 0,38%. Ulagачi nisu bili pretjerano zainteresirani za trgovanje, što je rezultiralo sa svega 4,37 mil kuna dioničkog prometa. Valamar Riviera je bila najtrgovanija, s prometom od 801 tisuće kuna, uz cjenovni rast od 1,69%. Slijedilo je izdanje HPB-a, s prikupljenih 655 tisuće kuna prometa, pri čemu je dionica zabilježila rast od 1,83%. Što se važnijih europskih tržišta tiče, indeksi su tijekom dana imali mješovite izvedbe. Ulagāči su oprezni, jer unatoč dobrim poslovnim izvješćima, javnost brinu sve češće pojave novih žarišta delta soja koronavirusa. Premda se kampanja cijepljenja intenzivira diljem svijeta, još uvijek ima velikih područja s niskom procijepljenošću, što bi moglo dovesti do usporavanja oporavka ekonomije. Početak trgovine u Americi također je protekao s mješovitim izvedbama glavnih indeksa. Razloge korekcije, ulagači slično europskim nalaze u strahu od novog širenja virusa, dok su dodatni uteg špekulacije oko regulatornih zahtjevima za kineske tehnološke divove (npr. Tencent), koji zbog toga zadnjih dana bilježe značajne minuse.

OBAVIJESTI SA ZSE

LOŠINJSKA PLOVIDBA - HOLDING d. d. - Financijski izvještaj - 2021, Drugi kvartal
 INA, d.d. - Kadrovske promjene
 HT d.d. - Informacija o stjecanju vlastitih dionica
 VARTEKS d. d. - Promjene u Upravi Varteks d.d.

REGIONALNI BURZOVNI INDEKSI				
INDEKS	ZEMLJA	IZNOS	DNEVNI Δ %	2020 Δ %
SBITOP		1178,57	-0,25	30,90
MBI 10		5431,01	0,15	15,43
MONEX		11019,82	1,52	6,69
SASX 10		894,16	1,89	15,28
BIRS		560,33	0,24	-2,88
BELEX 15		776,98	-0,08	3,79
SOFIX		571,78	-0,15	27,76
BETI		11861,20	0,02	20,96
WIG 20		2263,60	0,46	14,09
PX		1223,26	0,00	19,09
BUX		49346,07	0,62	17,36
ATX		3503,47	-0,14	26,00

	CIJENA	DNEVNI Δ %	2020 Δ %
OTP BANK	16575,00	-0,45	24,06



TOP 5 DOBITNICI

Dionica	Cijena	Promjena	Promet
VLEN	9,65	6,0%	162.408,00
THNK	228,00	5,6%	17.828,00
PLAG	1.660,00	3,1%	3.320,00
TPNG	45,20	2,3%	344.478,00
ADPL	189,00	2,2%	9.450,00

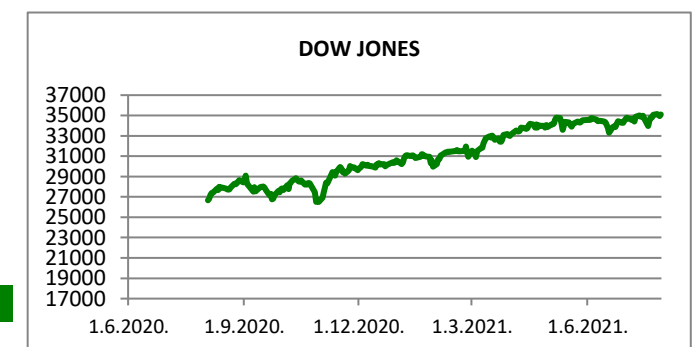
TOP 5 GUBITNICI

Dionica	Cijena	Promjena	Promet
GRNL	18,30	-10,3%	8.654,00
VART	7,20	-10,0%	39.985,00
LPLH	140,00	-8,5%	14.000,00
HTPK	55,00	-8,3%	5.500,00
CTKS	185,00	-7,5%	20.720,00

TOP 5 PO PROMETU

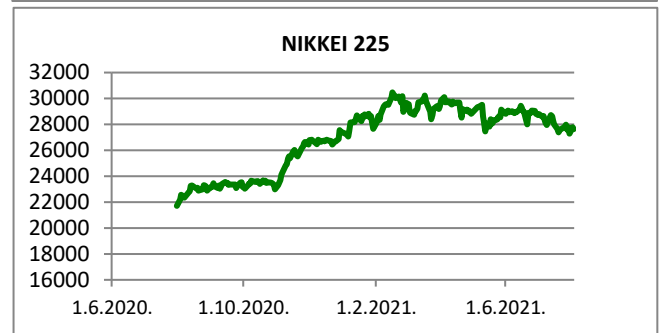
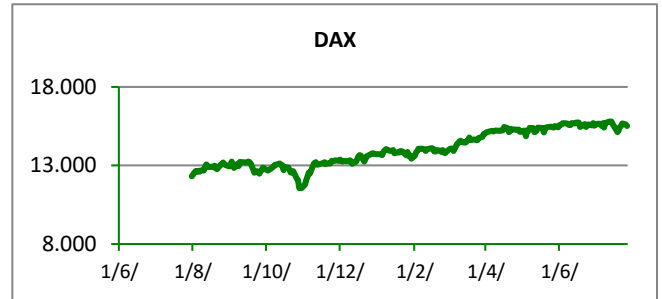
Dionica	Cijena	Promjena	Promet
RIVP	30,00	1,7%	801.029,00
HPB	555,00	1,8%	654.735,00
TPNG	45,20	2,3%	344.478,00
HT	190,00	0,0%	330.073,00
ARNT	312,00	-0,6%	251.784,00

otpbanka Invest		02.08.2021.	
Fond	Cijena	DNEVNI Δ %	
OTP meridijan 20	112,24 €	0,05%	
OTP indeksni	50,69 kn	0,22%	
OTP uravnoteženi	15,14 €	-0,01%	
OTP e-start	101,77 €	0,00%	
OTP start	133,13 kn	0,00%	



SVJETSKI BURZOVNI INDEKSI

INDEKS	ZEMLJA	IZNOS	DNEVNI Δ %	2020 Δ %
Dow Jones Ind.		34838,16	-0,28	13,83
S&P 500		4387,16	-0,18	16,80
NASDAQ		14681,07	0,06	13,91
NIKKEI 225		27641,83	-0,50	0,72
DAX		15553,57	-0,10	13,37
CAC 40		6733,81	0,87	21,30
FTSE 100		7097,07	0,22	9,85
KOSPI 11		3237,14	0,44	12,66
HANG SANG		26194,82	-0,16	-3,81
AS51		7474,48	-0,23	13,47
FTSE MIB		25364,28	0,05	14,08


TIM PRODAJE PROIZVODA TRŽIŠTA
Boris Bakalić

072 204 620

boris.bakalic@otpbanka.hr

Marko Bukva

072 201 749

marko.bukva@otpbanka.hr

Dino Svaguša

072 201 746

dino.svagusa@otpbanka.hr

Emil Slany

072 206 480

emil.slany@otpbanka.hr

Marko Neveščanin

072 206 458

marko.nevescanin@otpbanka.hr

TIM BROKERSKOG POSLOVANJA
Mišo Kalajžić

072 204 622

miso.kalajzic@otpbanka.hr

Jozo Leko

072 204 655

jozo.leko@otpbanka.hr

