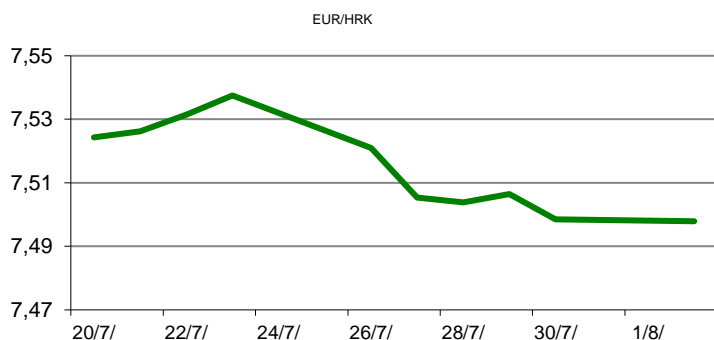


Ova publikacija izdana od OTP banke d.d. informativnog je karaktera, te ne može služiti kao financijski savjet ili preporuka za kupnju bilo koje imovine ili prava. Informacije, mišljenja, prognoze i projekcije dostupne u ovoj publikaciji podložne su promjenama podataka koje objavljuju korišteni izvori, bez obveze OTP banke d.d. da o takvoj promjeni obavijesti primatelja. OTP banka d.d. ne prihvaća odgovornost za štetu nastalu korištenjem sadržaja ove publikacije, te je istu zabranjeno distribuirati i umnožavati u cijelosti ili djelomično bez prethodne suglasnosti izdavatelja.

DNEVNO FINANCIJSKO IZVJEŠĆE

ZBIVANJA NA DOMAĆEM TRŽIŠTU

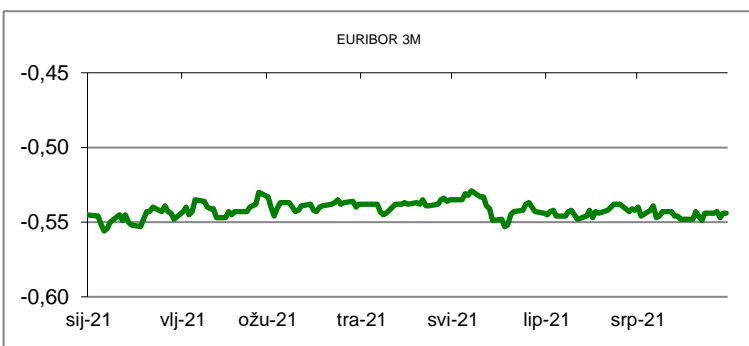
Neto gubitak Croatia Airlinesa u prvom polugodištu iznosio je 147,4 milijuna kuna, što je 25,8 milijuna kuna ili 15 posto bolje u odnosu na isto razdoblje lani, priopćio je u petak domaći avioprijevoznik. Današnje trgovanje valutnim parom EUR/HRK kretalo se u rasponu od 7,49 do 7,51 pa možemo reći da je prisutan trend blage aprecijacije kune što je očekivano s obzirom na dobru turističku sezonu.



MEĐUVALUTNI ODNOSI		02/08/2021 15:21	
EUR/USD	1,1881	USD/CHF	0,9056
GBP/USD	1,3897	EUR/CHF	1,0758

KAMATNJACI			
	Euribor	Libor(USD)	Libor(CHF)
PREKONOČNI			
1MJ	-0,5560	0,0905	-0,7960
3MJ	-0,5440	0,1178	-0,7594
6MJ	-0,5230	0,1531	-0,7158
12MJ	-0,5020	0,2351	-0,5956

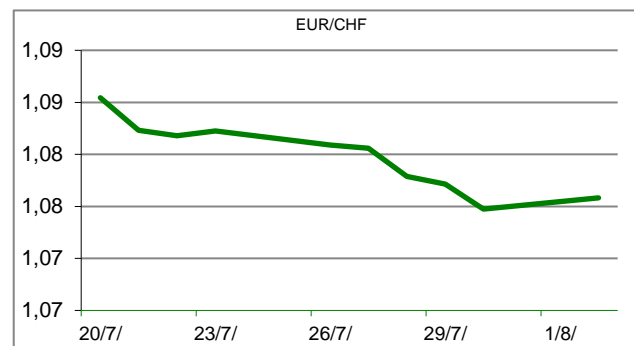
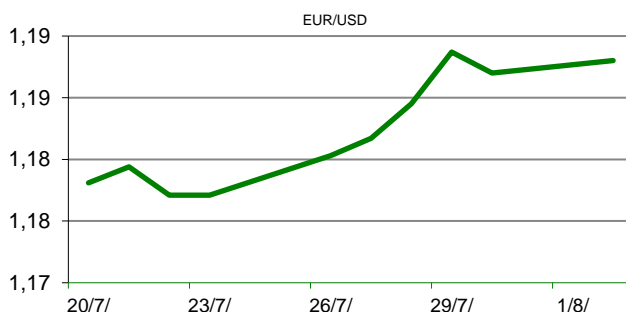
KAMATNI SWAP			
Ročnost	EUR (6M)	USD (3M)	CHF (6M)
1Y	-0,5215	0,1505	-0,6993
2Y	-0,4950	0,2560	-0,6606
3Y	-0,4579	0,4505	-0,6048
5Y	-0,3722	0,7580	-0,4724
10Y	-0,0833	1,2200	-0,1204

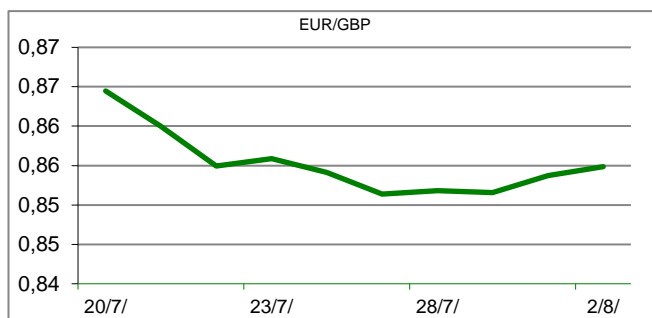


TRŽIŠNI TEČAJEVI	02/08/2021 15:21	
	Kupovni	Prodajni
EUR/HRK	7,4900	7,5100
USD/HRK	6,3042	6,3215
CHF/HRK	6,9619	6,9809
JPY/HRK	0,0576	0,0577

MEĐUNARODNO TRŽIŠTE

Prošloga su tjedna objavljeni podaci koji su pokazali da se najveća svjetska gospodarstva stabilno oporavljaju od koronakrize, pri čemu je gospodarstvo eurozone u drugom tromjesečju izašlo iz recesije, dok je američko doseglo razine od prije pandemije. Prema podacima Eurostata, gospodarstvo eurozone poraslo je u drugom tromjesečju 2 posto u odnosu na prethodni kvartal, čime je izašlo iz tzv. recesije s dvostrukim dnom, s obzirom da je palo u prethodna dva tromjesečja. Unatoč tome, gospodarstvo eurozone i dalje je oko 3 posto ispod svoje razine prije pandemije krajem 2019. godine. Američko gospodarstvo je zahvaljujući golemim fiskalnim i monetarnim poticajima, u drugom tromjesečju poraslo po anualiziranoj stopi od 6,5 posto, pa je bruto domaći proizvod (BDP) SAD-a dosegao 19.400 milijardi dolara, dok je u posljednjem tromjesečju 2019. iznosio 19.200 milijardi. Na londonskom je tržištu cijena barela prošloga tjedna porasla 1,8 posto, na 75,40 dolara, dok je na američkom tržištu barel poskupio 2,6 posto, na 73,95 dolara.





REZULTATI AUKCIJE TREZORSKIH ZAPISA MIN. FIN.			
Broj dana	Volumen (u mil.)	K. s.	Cijena
u mil. kuna			
91	0,0	0,00%	
182	0,0	0,00%	
364	600,0	0,02%	99,980
u mil. eura			
91	0,0	0,00%	0,000
364	0,0	0,00%	0,000
Rezultati aukcije na dan:		23. lipanj 2021	

DOMAĆE OBVEZNICE RH	VALUTA	DOSPIJEĆE	BID	ASK	BID Yld %	ASK Yld%	Yld Δ 1mjes.
HRRHMFO217A8	HRK	08/07/2021	#N/A Real Time	#N/A Real Time	#N/A N/A	#N/A N/A	#N/A N/A
HRRHMFO222A8	HRK	07/02/2022	101,11	101,31	0,06	-0,32	2
HRRHMFO23BA4	HRK	27/11/2023	103,83	104,19	0,09	-0,06	-1
HRRHMFO257A4	HRK	09/07/2025	117,02	117,59	0,15	0,02	-2
HRRHMFO26CA5	HRK	14/12/2026	121,56	122,27	0,20	0,09	-3
HRRHMFO282A2	HRK	07/02/2028	115,66	116,38	0,43	0,33	-6
HRRHMFO297A0	HRK	09/07/2029	114,12	114,91	0,55	0,46	-3
HRRHMFO327A5	HRK	07/07/2032	121,72	122,93	1,13	1,03	-5
HRRHMFO222E0	EUR	05/02/2022	100,09	100,35	0,31	-0,19	6
HRRHMFO227E9	EUR	22/07/2022	105,98	106,51	0,29	-0,24	14
HRRHMFO247E7	EUR	10/07/2024	116,08	117,07	0,24	-0,06	-1

EUROOBVEZNICE RH	VALUTA	DOSPIJEĆE	BID	ASK	BID Yld %	ASK Yld%	Yld Δ 1mjes.
XS1028953989	EUR	30/05/2022	103,46	103,62	-0,34	-0,52	-6
XS1117298916	EUR	11/03/2025	111,10	111,46	-0,08	-0,17	-8
XS1428088626	EUR	20/03/2027	115,23	115,63	0,27	0,20	-7
XS1713462668	EUR	15/06/2028	115,21	115,61	0,45	0,39	-10
XS1843434876	EUR	19/06/2029	103,66	104,21	0,65	0,58	-11
XS1713475306	EUR	27/01/2030	116,70	117,08	0,71	0,67	-15
XS2190201983	EUR	17/06/2031	106,10	106,64	0,85	0,80	-20
XS2309428113	EUR	04/03/2033	101,36	101,95	1,00	0,95	-19
XS2309433899	EUR	04/03/2041	103,71	104,41	1,53	1,49	-13
XS0908769887	USD	04/04/2023	108,15	108,48	0,58	0,39	-12
XS0997000251	USD	26/01/2024	112,98	113,38	0,71	0,56	-10

GERMANY	VALUTA	DOSPIJEĆE	BID	ASK	BID Yld %	ASK Yld%	Yld Δ 1mjes.
1Y BUND	EUR	20/07/2022	100,64	100,67	-0,66	-0,68	#N/A N/A
3Y BUND	EUR	18/10/2024	102,66	102,68	-0,82	-0,82	-14
5Y BUND	EUR	09/10/2026	103,92	103,95	-0,74	-0,74	#N/A N/A
10Y BUND	EUR	15/08/2031	104,77	104,80	-0,46	-0,47	-23

USA	VALUTA	DOSPIJEĆE	BID	ASK	BID Yld %	ASK Yld%	Yld Δ 1mjes.
1Y UST	USD	14/07/2022	0,07	0,06	0,07	0,06	#N/A N/A
3Y UST	USD	15/07/2024	100,13	100,14	0,33	0,33	-14
5Y UST	USD	31/07/2026	99,75	99,76	0,68	0,68	#N/A N/A
10Y UST	USD	15/05/2031	103,80	103,81	1,21	1,21	-23

BURZOVNI PREGLED

Vrijednost Crobexa: 1.949,27 | Postotna promjena: 0,05% | Redovni dionički promet: 8.212.370,00

CROBEXprime 1.164,75 | CROBEXprime % 0,63% | CROBEX10 1.201,15 | CROBEX10 % 0,28%

KOMENTAR ZBIVANJA

Trgovinski tjedan na domaćem tržištu kapitala otpočeo je rastom dioničkih indeksa. Crobex je ostvario rast od 0,05%, dok je Crobex10 na vrijednosti dobio 0,28%. Uz relativno mirno trgovanje dionicama je ostvaren redovni promet od 8,2 milijuna kuna uz tri izdanja tržena milijunskim iznosima. Listu najtrgovanijih izdanja predvodila je Valamar riviera s prometom od 1,3 milijuna kuna ostvarivši rast cijene od 2,8%. Potom je slijedila dionica Končara s trženih 1,13 milijuna kuna uz cjenovni minus od 0,66%. Istovremeno na europskim burzama dionički indeksi bilježe pozitivne predznake. Objave solidnih poslovnih izvješća dale su inicijalni poticaj rastu dioničkih indeksa. Objave podataka o boljem od očekivanja rastu prometa maloprodaje u Njemačkoj, te jačanju gospodarske aktivnosti proizvodnog sektora eurozone mjerenoj PMI indeksom, učvrstili su pozitivno raspoloženje među ulagačima. U sličnom tonu krenulo je i trgovanje u Americi, gdje indeksi bilježe rast vrijednosti. Očekivanja ulagača kako će Senat uskoro usvojiti paket poticaja vrijedan tisuću milijardi dolara u svrhu obnove američke infrastrukture, podigla su vrijednost američkih dioničkih indeksa.

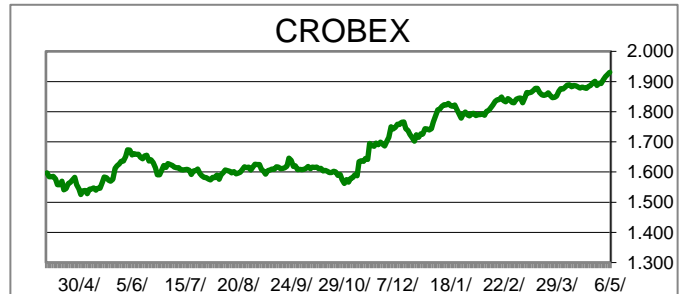
OBAVIJESTI SA ZSE

MEDORA HOTELI I LJETOVALIŠTA d.d. - Informacija o promjenama u glasačkim pravima

HT d.d. - Informacija o promjeni broja dionica s pravom glasa

SUNCE HOTELI d.d. - Izvješće o preuzimanju

HTP OREBIĆ d.d. - Dopuna pozivu na Glavnu skupštinu 30.08.2021.



TOP 5 DOBITNICI

Dionica	Cijena	Promjena	Promet
MDSP	7,00	9,4%	8.540,00
LRHC	1.310,00	5,7%	2.620,00
RIVP	29,50	2,8%	1.303.956,00
SAPN	665,00	2,3%	13.150,00
VIS	7,50	2,0%	22.500,00

TOP 5 GUBITNICI

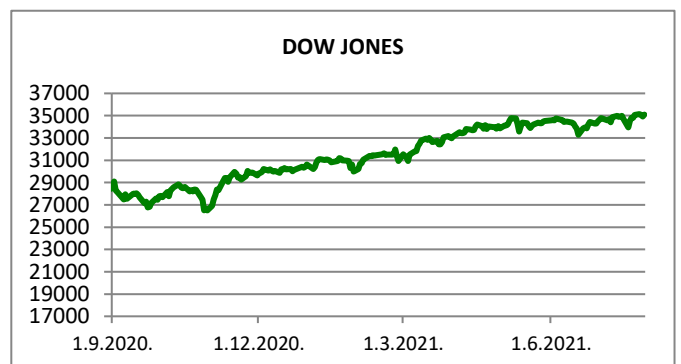
Dionica	Cijena	Promjena	Promet
DLKV	95,00	-9,5%	23.514,00
DDJH	3,00	-9,1%	6.292,00
VLEN	9,10	-9,0%	147.771,00
ATPL	401,00	-4,5%	626.658,00
TUHO	3.300,00	-2,9%	33.000,00

TOP 5 PO PROMETU





Dionica	Cijena	Promjena	Promet
RIVP	29,50	2,8%	1.303.956,00
KOEI	750,00	-0,7%	1.126.500,00
HPB	545,00	-1,8%	1.020.955,00
ATGR	1.500,00	0,0%	879.120,00
ATPL	401,00	-4,5%	626.658,00

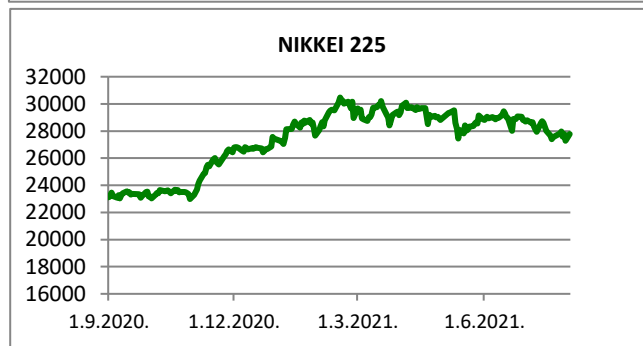
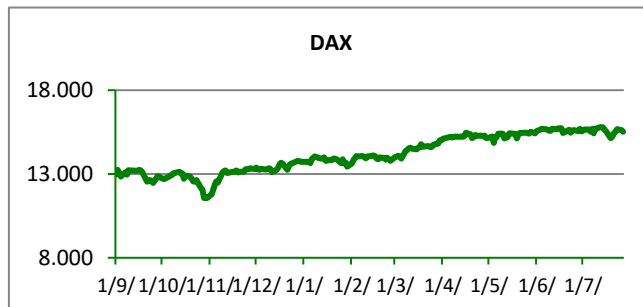
REGIONALNI BURZOVNI INDEKSI				
INDEKS	ZEMLJA	IZNOS	DNEVNI Δ %	2020 Δ %
SBITOP		1181,50	1,10	31,22
MBI 10		5423,14	0,58	15,27
MONEX		10854,62	-0,18	5,09
SASX 10		877,59	0,01	13,14
BIRS		558,98	-0,57	-3,11
BELEX 15		777,61	0,25	3,87
SOFIX		572,52	0,36	27,93
BETI		11901,75	0,45	21,38
WIG 20		2250,95	-0,11	13,46
PX		1222,07	1,04	18,98
BUX		48726,35	0,24	15,88
ATX		3512,63	0,91	26,33
		CIJENA	DNEVNI Δ %	2020 Δ %
OTP BANK		16450,00	0,86	23,13

otpbank Invest			30.07.2021.
Fond	Cijena	DNEVNI Δ %	
OTP meridijan 20	111,99 €	0,19%	
OTP indeksni	50,65 kn	0,15%	
OTP uravnoteženi	15,12 €	-0,08%	
OTP e-start	101,77 €	0,01%	
OTP start	133,12 kn	-0,01%	



SVJETSKI BURZOVNI INDEKSI

INDEKS	ZEMLJA	IZNOS	DNEVNI Δ %	2020 Δ %
Dow Jones Ind.		34935,47	-0,42	14,14
S&P 500		4395,26	-0,54	17,02
NASDAQ		14672,68	-0,71	13,85
NIKKEI 225		27781,02	1,82	1,23
DAX		15583,52	0,25	13,59
CAC 40		6674,51	0,93	20,23
FTSE 100		7077,52	0,64	9,55
KOSPI 11		3223,04	0,65	12,17
HANG SANG		26235,80	1,06	-3,66
AS51		7491,45	1,34	13,73
FTSE MIB		25460,00	0,38	14,51


TIM PRODAJE PROIZVODA TRŽIŠTA
Boris Bakalić

072 204 620

boris.bakalic@otpbanka.hr

Marko Bukva

072 201 749

marko.bukva@otpbanka.hr

Dino Svaguša

072 201 746

dino.svagusa@otpbanka.hr

Emil Slany

072 206 480

emil.slany@otpbanka.hr

Marko Neveščanin

072 206 458

marko.nevescanin@otpbanka.hr

TIM BROKERSKOG POSLOVANJA
Mišo Kalajžić

072 204 622

miso.kalajzic@otpbanka.hr

Jozo Leko

072 204 655

jozo.leko@otpbanka.hr

