
REZULTATI AUkcIJE TREZORSKIh ZAPISA MIN. FIN.

Broj dana	Volumen (u mil.)	K. s.	Cijena
u mil. eura			
91	0,0	0,00%	0,000
182	110,0	3,20%	98,429
364	811,0	3,50%	96,627
Rezultati aukcije na dan:		02. svibanj 2023	

DOMAĆE OBVEZNICE RH

	VALUTA	DOSPIJEĆE	BID	ASK	BID Yld %	ASK Yld%	Yld Δ 1mjes.
HRRHMFO23BA4	EUR	27/11/2023	99,08	99,31	3,83	3,32	25
HRRHMFO253B1	EUR	08/03/2025	99,90	100,49	3,70	3,34	15
HRRHMFO257A4	EUR	09/07/2025	101,53	102,17	3,72	3,40	13
HRRHMFO26CA5	EUR	14/12/2026	102,01	102,76	3,63	3,41	12
HRRHMFO282A2	EUR	07/02/2028	96,87	97,68	3,61	3,42	6
HRRHMFO297A0	EUR	09/07/2029	92,73	93,52	3,73	3,57	2
HRRHMFO327A5	EUR	07/07/2032	95,72	96,96	3,81	3,65	4
HRRHMFO327A5	EUR	07/07/2032	95,72	96,96	3,81	3,65	4
HRRHMFO247E7	EUR	10/07/2024	102,20	102,71	3,63	3,15	16
HRRHMFO275E8	EUR	05/05/2027	89,79	90,52	3,59	3,37	6
HRRHMFO403E6	EUR	03/03/2040	63,90	65,50	4,30	4,13	2

EUROOBVEZNICE RH

	VALUTA	DOSPIJEĆE	BID	ASK	BID Yld %	ASK Yld%	Yld Δ 1mjes.
XS0997000251	USD	26/01/2024	100,02	100,38	5,96	5,36	-13
XS1117298916	EUR	11/03/2025	98,82	99,30	3,71	3,41	18
XS1428088626	EUR	20/03/2027	98,75	99,19	3,36	3,23	5
XS1713462668	EUR	15/06/2028	96,60	97,17	3,45	3,32	4
XS1843434876	EUR	19/06/2029	87,16	87,97	3,54	3,37	-5
XS1713475306	EUR	27/01/2030	95,08	95,73	3,60	3,48	-7
XS2190201983	EUR	17/06/2031	85,21	85,96	3,67	3,54	-6
XS2309428113	EUR	04/03/2033	78,51	79,26	3,81	3,71	0
XS2309433899	EUR	04/03/2041	69,24	70,14	4,26	4,17	-6

GERMANY

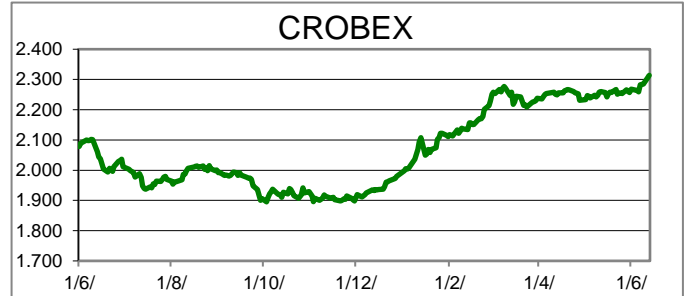
	VALUTA	DOSPIJEĆE	BID	ASK	BID Yld %	ASK Yld%	Yld Δ 1mjes.
1Y BUND	EUR	15/05/2024	96,97	96,99	3,36	3,33	28
3Y BUND	EUR	09/10/2026	91,93	91,98	2,58	2,57	19
5Y BUND	EUR	19/10/2028	100,02	100,10	2,41	2,39	18
10Y BUND	EUR	15/02/2033	99,64	99,68	2,36	2,35	8

USA

	VALUTA	DOSPIJEĆE	BID	ASK	BID Yld %	ASK Yld%	Yld Δ 1mjes.
1Y UST	USD	16/05/2024	4,90	4,87	5,17	5,12	28
3Y UST	USD	15/06/2026	100,07	100,08	4,12	4,11	19
5Y UST	USD	31/05/2028	99,11	99,12	3,84	3,84	18
10Y UST	USD	15/05/2033	97,34	97,36	3,71	3,70	8

KOMENTAR ZBIVANJA

Na Zagrebačkoj je burzi nastavljen pozitivan smjer kretanja glavnih dioničkih indeksa. Crobex je porastao za 0,32%, dok je uži indeks, Crobex10, ojačao za 0,68%. Kroz redovitu trgovinu, ostvareno je 1,3 milijuna eura dioničkog prometa. Najtrgovanije izdanje, RIVP je prikupila 303 tisuće eura prometa, uz rast vrijednosti za 1,14%. Slijedio je ERNT, kojim je trgovano 260 tisuća eura prometa, uz zaključnih 218,00 eur po dionici (0,00%). Istodobno, na važnijim europskim burzama, kao i na početku trgovanja u Americi, vladao je pozitivan sentiment. Fokus ulagača danas je bio najvećim dijelom usmjeren ka objavi podataka o razini inflacije u Americi, što je u konačnici i bio najveći "okidač" plusa na burzama. Pokazalo se da je stopa inflacije u Americi pala na 4% u svibnju, sa travanjskih 4,9%, što je najniža razina u gotovo dvije godine. Popuštanje inflatornog pritiska je dokazalo da su mjere središnje banke, u vidu podizanja kamatnih stopa, dale rezultat. S obzirom da danas počinje dvodnevno zasjedanje FED-a, ulagači se nadaju da bi ova sjednica mogla proteći bez odluke o novom povećanju kamatnih stopa.



OBAVIJESTI SA ZSE

KONČAR, d.d. - Odluke Glavne skupštine 13.06.2023.
 VARTEKS d. d. - Financijski izvještaj - 2022, Godišnji izvještaj
 Granolio d.d. - Odluke Glavne skupštine 13.06.2023.
 JANAF, d.d. - Poziv na Glavnu skupštinu 21.07.2023.

EUR/HRK tečaj konverzije 7,534500

TOP 5 DOBITNICI

Dionica	Cijena EUR	Promjena	Promet EUR	Cijena HRK	Promet HRK
ZB	3,64	9,0%	109,00	27,43	821,26
ULPL	20,60	5,1%	508,00	155,21	3.827,53
LPLH	21,60	4,9%	2.570,00	162,75	19.363,67
JDPL	9,55	2,7%	382,00	71,95	2.878,18
HT	25,50	1,6%	65.294,00	192,13	491.957,64

TOP 5 GUBITNICI

Dionica	Cijena EUR	Promjena	Promet EUR	Cijena HRK	Promet HRK
ILRA	23,00	-7,3%	782,00	173,29	5.891,98
PDBA	26,20	-6,4%	183,00	197,40	1.378,81
IKBA	364,00	-3,2%	3.640,00	2.742,56	27.425,58
VLEN	3,74	-3,1%	7.146,00	28,18	53.841,54
ADPL	15,30	-1,9%	18.046,00	115,28	135.967,59

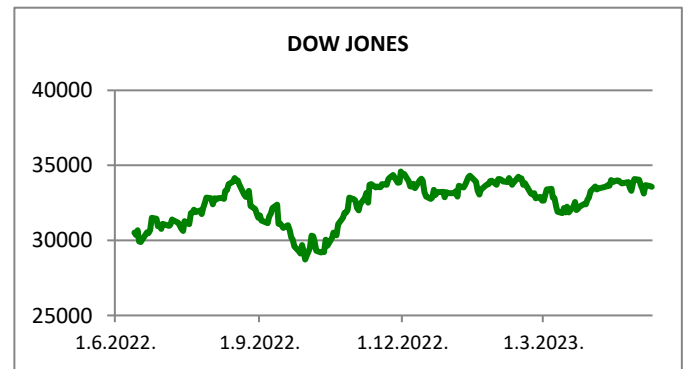
TOP 5 PO PROMETU

Dionica	Cijena EUR	Promjena	Promet EUR	Cijena HRK	Promet HRK
RIVP	4,43	1,1%	302.780,00	33,38	2.281.295,91
ERNT	218,00	0,0%	259.800,00	1.642,52	1.957.463,10
ATPL	59,80	1,4%	168.550,00	450,56	1.269.939,98
7BET	9,76	-1,3%	149.539,00	73,54	1.126.701,60
ADRS2	59,40	0,0%	84.805,00	447,55	638.963,27

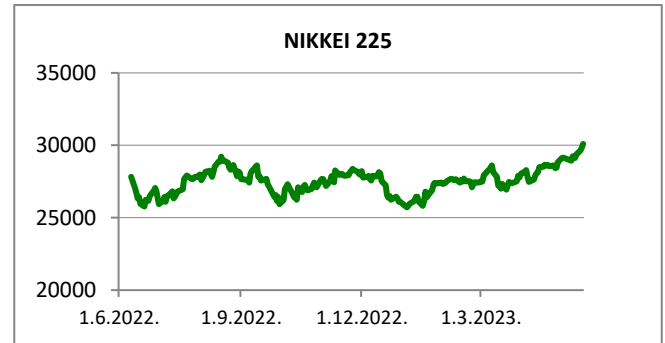
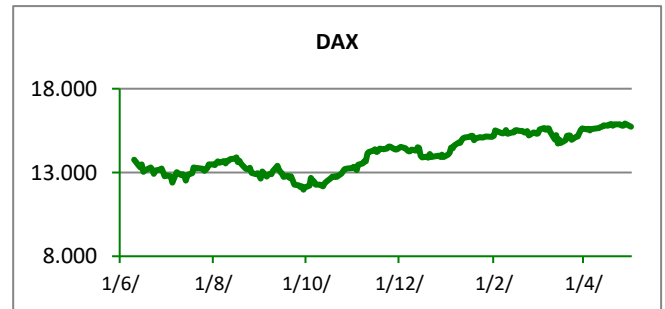
REGIONALNI BURZOVNI INDEKSI				
INDEKS	ZEMLJA	IZNOS	DNEVNI Δ %	2023 Δ %
SBITOP		1241,15	-0,01	18,64
MBI 10		5758,79	-0,88	1,88
MONEX		15052,73	0,48	6,44
SASX 10		1048,32	-0,04	-0,91
BIRS		755,73	0,00	-10,13
BELEX 15		888,36	-1,56	7,73
SOFIX		689,69	0,74	14,66
BETI		12045,65	-1,16	3,28
WIG 20		2041,47	-0,13	13,92
PX		1315,91	-0,05	9,50
BUX		49766,38	-0,49	13,64
ATX		3174,19	0,09	1,53

Fond	Cijena Hrk	Cijena Eur	DNEVNI Δ %
OTP meridijan 20		119,64 €	0,20%
OTP indeksni	59,69 Hrk	7,92 €	0,82%
OTP absolute		95,12 €	-0,04%
OTP uravnoteženi		14,17 €	0,09%
OTP global		102,43 €	-0,06%
OTP start	133,29 Hrk	17,69 €	0,00%

	CIJENA	DNEVNI Δ %	2023 Δ %
OTP BANK	11810,00	-0,76	16,82



SVJETSKI BURZOVNI INDEKSI				
INDEKS	ZEMLJA	IZNOS	DNEVNI Δ %	2023 Δ %
Dow Jones Ind.		34066,33	0,56	2,77
S&P 500		4338,93	0,93	13,01
NASDAQ		13461,92	1,53	28,62
NIKKEI 225		33018,65	1,80	26,53
DAX		16158,93	0,38	16,05
CAC 40		7273,78	0,32	12,36
FTSE 100		7574,88	0,06	1,65
KOSPI 11		2637,95	0,33	17,96
HANG SANG		19521,42	0,60	-1,31
AS51		7138,86	0,23	1,42
FTSE MIB		27499,37	0,32	16,00



TIM PRODAJE PROIZVODA TRŽIŠTA KORPORATIVNIM KLIJENTIMA

Boris Bakalić
072 204 620
boris.bakalic@otpbanka.hr

Dino Svaguša
072 201 746
dino.svagusa@otpbanka.hr

Emil Slany
072 206 480
emil.slany@otpbanka.hr

Marko Neveščanin
072 206 458
marko.nevescanin@otpbanka.hr

treasury.sales@otpbanka.hr

TIM PRODAJE PROIZVODA TRŽIŠTA INSTITUCIONALNIM KLIJENTIMA

Mario Žilić
072 204 254
mario.zilic@otpbanka.hr

Mario Ivić
072 204 503
mario.ivic@otpbanka.hr

institutional.sales@otpbanka.hr

TIM BROKERSKOG POSLOVANJA

Mišo Kalajžić
072 204 622
miso.kalajzic@otpbanka.hr

Jozo Leko
072 204 655
jozo.leko@otpbanka.hr

brokeri@otpbanka.hr

